

**ПРОКУРАТУРА ЛИПЕЦКОЙ ОБЛАСТИ
УПРАВЛЕНИЕ ПРАВОВОЙ СТАТИСТИКИ,
ИНФОРМАЦИОННЫХ ТЕХНОЛОГИЙ И
ЗАЩИТЫ ИНФОРМАЦИИ**

СОСТОЯНИЕ ПРЕСТУПНОСТИ НА ТЕРРИТОРИИ ЛИПЕЦКОЙ ОБЛАСТИ

за 12 мес. 2024 года



г. Липецк – 2025 год

СОДЕРЖАНИЕ

Краткая характеристика состояния преступности	3
Графическое представление данных о состоянии преступности	5
Диаграмма 1. Динамика преступности	5
Диаграмма 2. Структура зарегистрированных преступлений по категориям	6
Диаграмма 3. Сведения о предварительно расследованных и нераскрытых преступлениях	7
Диаграмма 4. Преступления, совершенные в состоянии наркотического опьянения	8
Диаграмма 5. Преступления, совершенные в состоянии алкогольного опьянения	9
Диаграмма 6. Преступления, совершенные лицами, ранее совершавшими преступления	10
Диаграмма 7. Преступления, совершенные организованной группой или преступным сообществом	11
Диаграмма 8. Структура преступности (в%)	12
Диаграмма 9. Удельный вес отдельных видов преступлений от общего числа зарегистрированных преступлений, %	13
Диаграмма 10. Удельный вес преступлений, совершенных на улицах, площадях, в парках, скверах, от количества преступлений данного вида, %	14
Диаграмма 11. Динамика отдельных видов преступлений	15

КРАТКАЯ ХАРАКТЕРИСТИКА СОСТОЯНИЯ ПРЕСТУПНОСТИ В ЛИПЕЦКОЙ ОБЛАСТИ

За 12 мес. 2024 г. на территории Липецкой области зарегистрировано 13537 преступлений, что на 647 меньше (-4,6%), чем за аналогичный период прошлого года. В целом по России снижение составило 1,8%, по ЦФО снижение на 4,3%.

Общая раскрываемость преступлений составила 43,8% (за 12 мес. 2023 г. – 49,4%).

Тяжких и особо тяжких преступлений учтено 3909 или на 1,9% меньше, чем за 12 мес. 2023 года (3986).

Раскрываемость тяжких и особо тяжких преступлений снизилась на 3,6% в сравнении с аналогичным периодом прошлого года и составила 37,8%.

Более половины от всех зарегистрированных преступлений (53,1%) составляют хищения чужого имущества, совершенные путем краж – 3985 (-13,9%), мошенничества - 2983 (+0,4%), присвоения или растраты - 55 (-9,8%), грабежей – 189 (-26,5%), разбоев - 12 (-55,6%).

За 12 мес. 2024 года правоохранительными органами зарегистрировано 1037 преступлений в сфере незаконного оборота наркотиков (1071 – 12 мес. 2023 г.).

Число преступлений, совершенных в состоянии наркотического опьянения, уменьшилось на 15% и составило 17 (20 – 12 мес. 2023 г.).

Количество зарегистрированных преступлений, связанных с незаконным оборотом оружия, увеличилось на 22,9% и составило 129 (105 – 12 мес. 2023 г.).

Количество преступлений экономической направленности уменьшилось на 18,9% (с 915 за 12 мес. 2023 г. до 742 за 12 мес. 2024 г.). Удельный вес преступлений данной категории в общем числе зарегистрированных преступлений составляет 5,5%.

За 12 мес. 2024 г. выявлено 202 (-49,9%) преступления коррупционной направленности, удельный вес которых в общем числе зарегистрированных преступлений составил 1,5%.

Число преступлений, предусмотренных статьей 290 УК РФ, уменьшилось на 30% и составило 42 (60 - за 12 мес. 2023 г.).

Число преступлений, предусмотренных статьей 291 УК РФ, снизилось на 12% и составило 44 (50 - за 12 мес. 2023 г.).

Число преступлений, предусмотренных статьей 291.1 УК РФ, увеличилось на 50% и составило 3 (2 - за 12 мес. 2023 г.).

Число преступлений, предусмотренных статьей 291.2 УК РФ, уменьшилось на 81,3% и составило 34 (182 - за 12 мес. 2023 г.).

Число преступлений, предусмотренных статьей 292 УК РФ, увеличилось на 196% и составило 74 (25 - за 12 мес. 2023 г.).

Снизилось на 17,4% количество убийств и покушений на убийство (с 46 до 38), на 4,8% уменьшилось количество фактов умышленного причинения тяжкого вреда здоровью (со 125 до 119), в том числе на 36,8% снизилось число преступлений, предусмотренных ч. 4 ст. 111 УК РФ (с 38 до 24).

Ущерб от преступлений (по оконченным и приостановленным уголовным

делам) составил 2088044,6 тыс. руб., что на 3,1% меньше аналогичного показателя прошлого года (2155601,8 тыс. руб.).

Сотрудниками органов внутренних дел предварительно расследовано 4247 преступлений (-24,2%), следственных органов Следственного комитета Российской Федерации – 950 (+5,2%), службы судебных приставов – 517 (+13,9%), органов ФСБ - 22 (-4,3%).

За 12 мес. 2024 г. раскрыто 5742 преступления из числа находившихся в производстве, что на 1247 преступлений меньше, чем за аналогичный период прошлого года (6989).

Нераскрыто 7379 преступлений, что на 3,3% больше аналогичного показателя прошлого периода (7146).

Из общего количества нераскрытых преступлений на тяжкие и особо тяжкие преступления за 12 мес. 2024 г. приходится 29,3% (за 12 мес. 2023 г. – 32%).

Анализ социально-криминологической характеристики преступности за 12 мес. 2024 года показывает, что более половины (3341; 12 мес. 2023 г. – 4176) преступлений совершено лицами, ранее совершавшими преступления. Их удельный вес составляет 58,2% (12 мес. 2023 г. – 59,7%) от всех предварительно расследованных преступлений в отчетном периоде.

В целом по области число преступлений, совершенных лицами, ранее совершавшими преступления, уменьшилось на 20%.

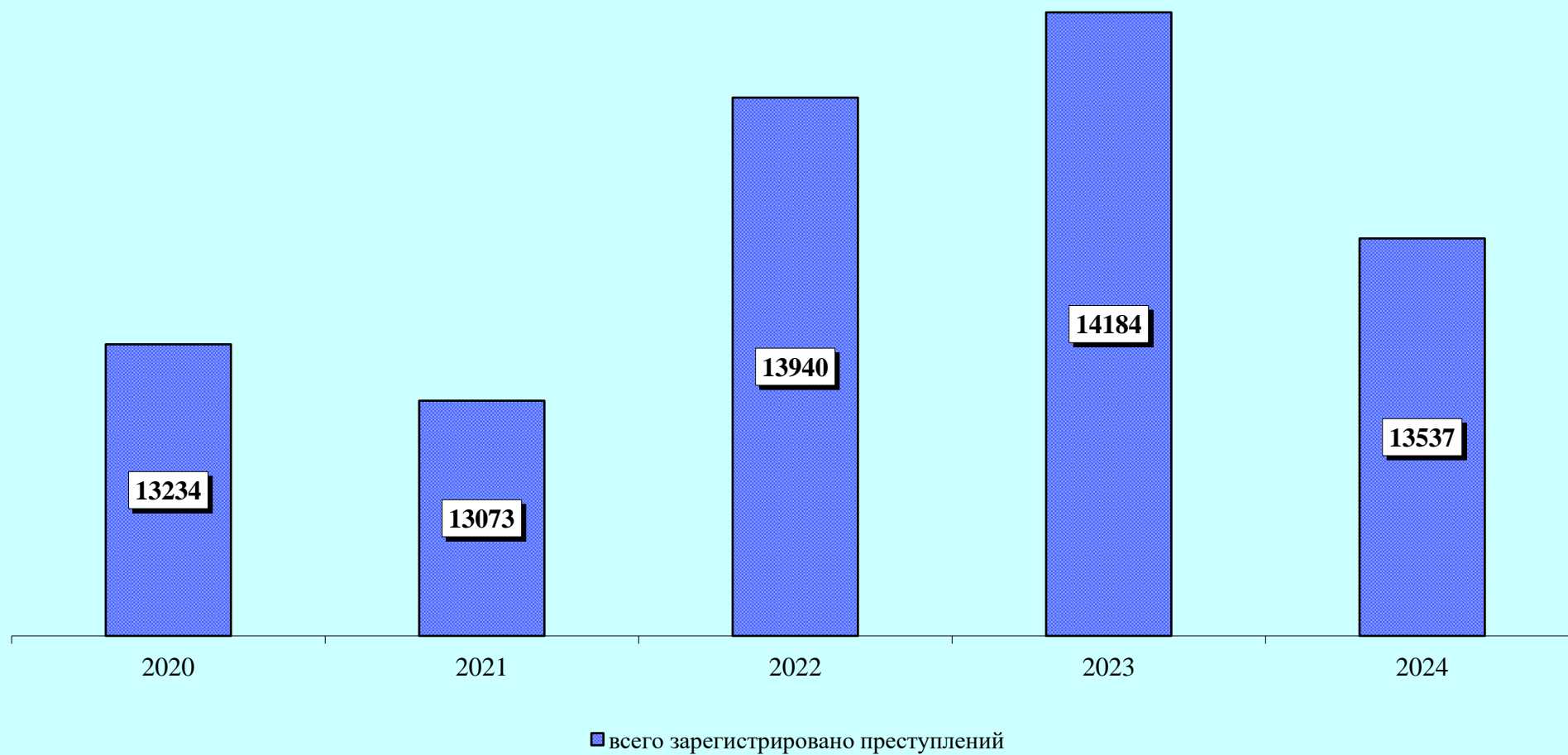
За 12 мес. 2024 года практически каждое пятое преступление (18,7%) совершено в состоянии алкогольного опьянения (12 мес. 2023 г. – 18,2%). Количество преступлений данной категории снизилось на 15,9% (с 1274 до 1072).

В целом по Российской Федерации наблюдается снижение на 20% преступлений, совершенных в состоянии алкогольного опьянения. Удельный вес данного вида преступлений по РФ составляет 19,8%.

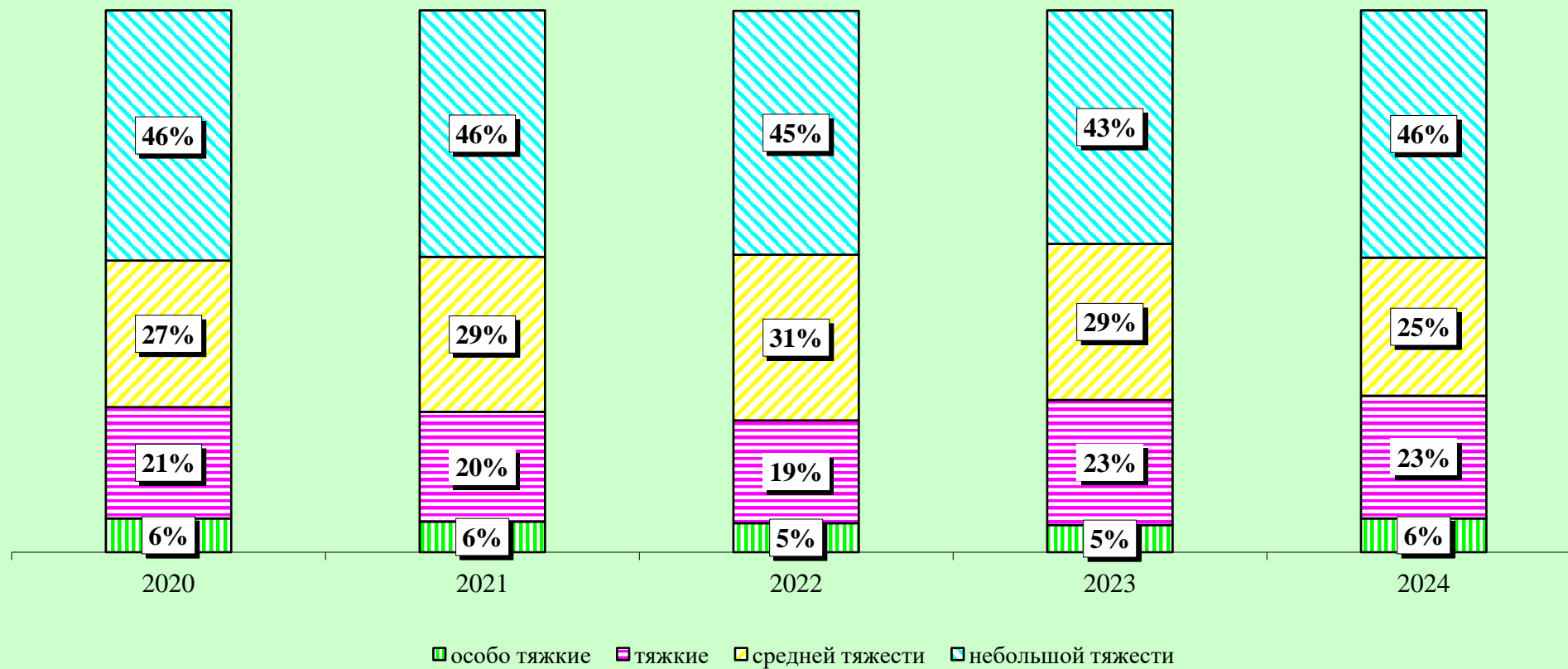
Преступность среди несовершеннолетних увеличилась на 10,1% (со 198 до 218). Удельный вес преступлений, совершенных несовершеннолетними или при их соучастии, составил 3,8%.

На 12,4% (с 3810 до 3336) уменьшилось число зарегистрированных преступлений, которые совершены в общественных местах. Их удельный вес в общем числе зарегистрированных преступлений составляет 24,6% (12 мес. 2023 г. – 26,9%).

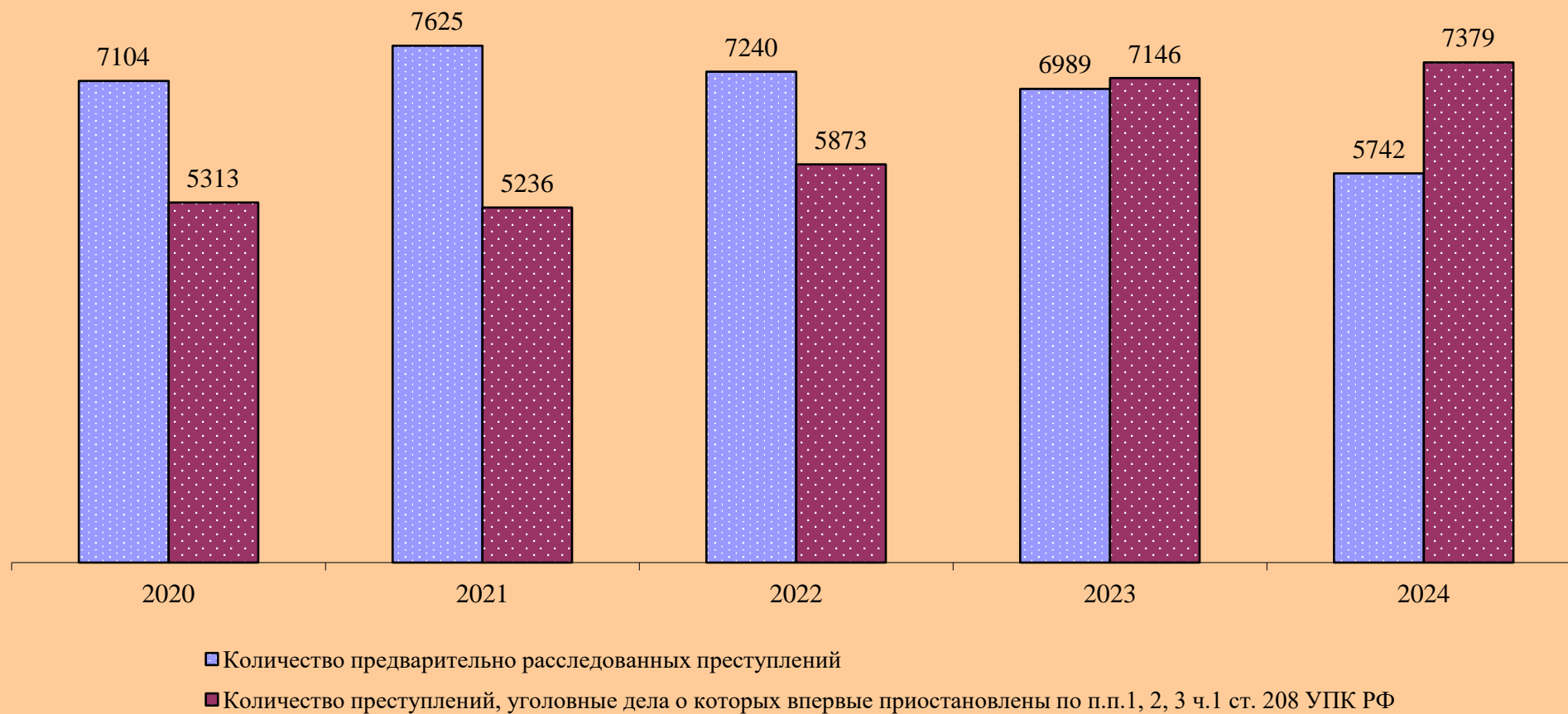
Динамика преступности



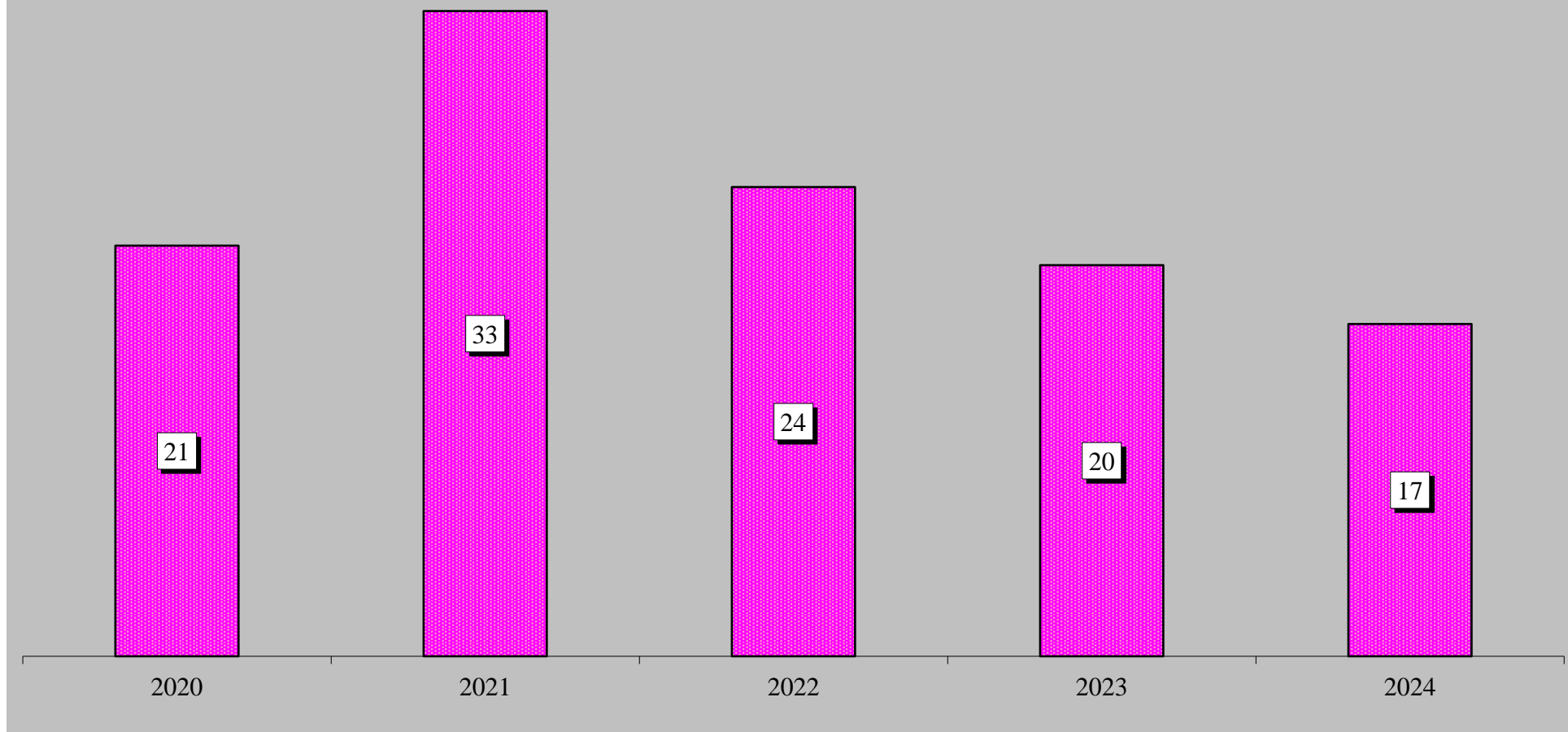
Структура зарегистрированных преступлений по категориям



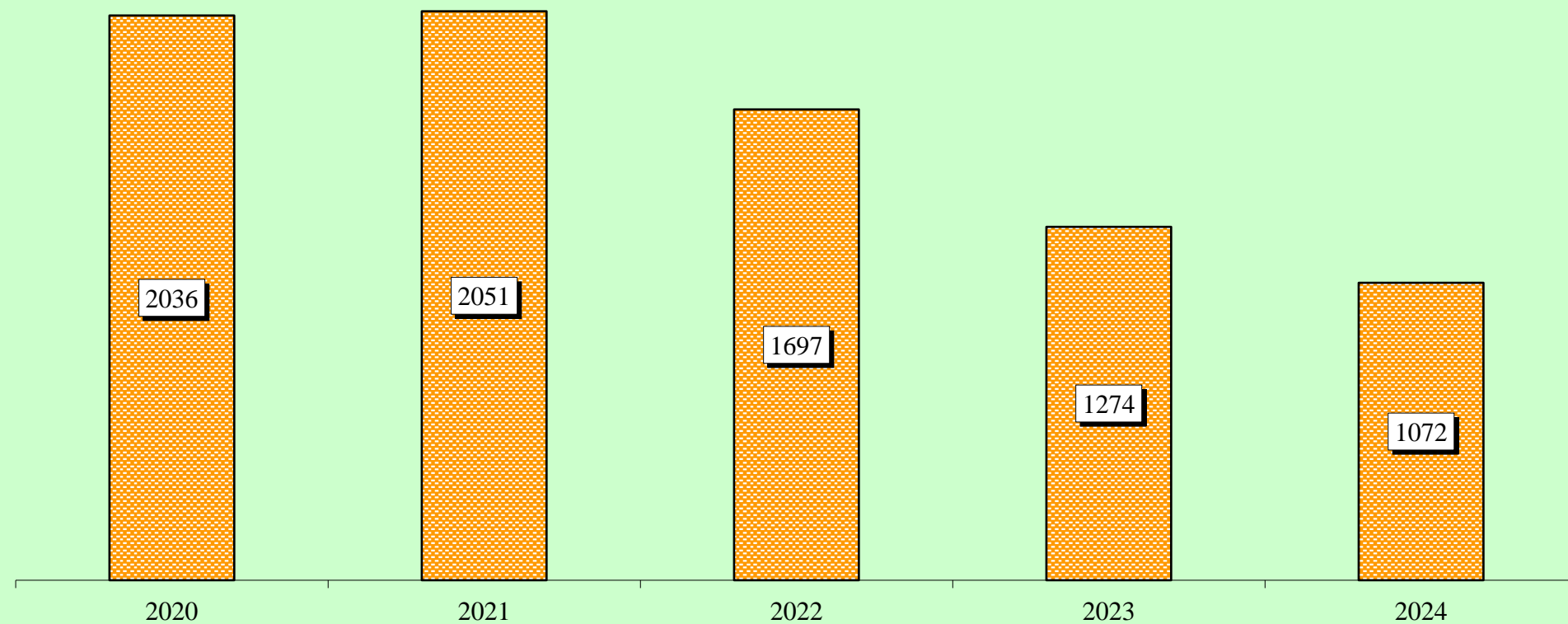
Сведения о предварительно расследованных и нераскрытых преступлениях



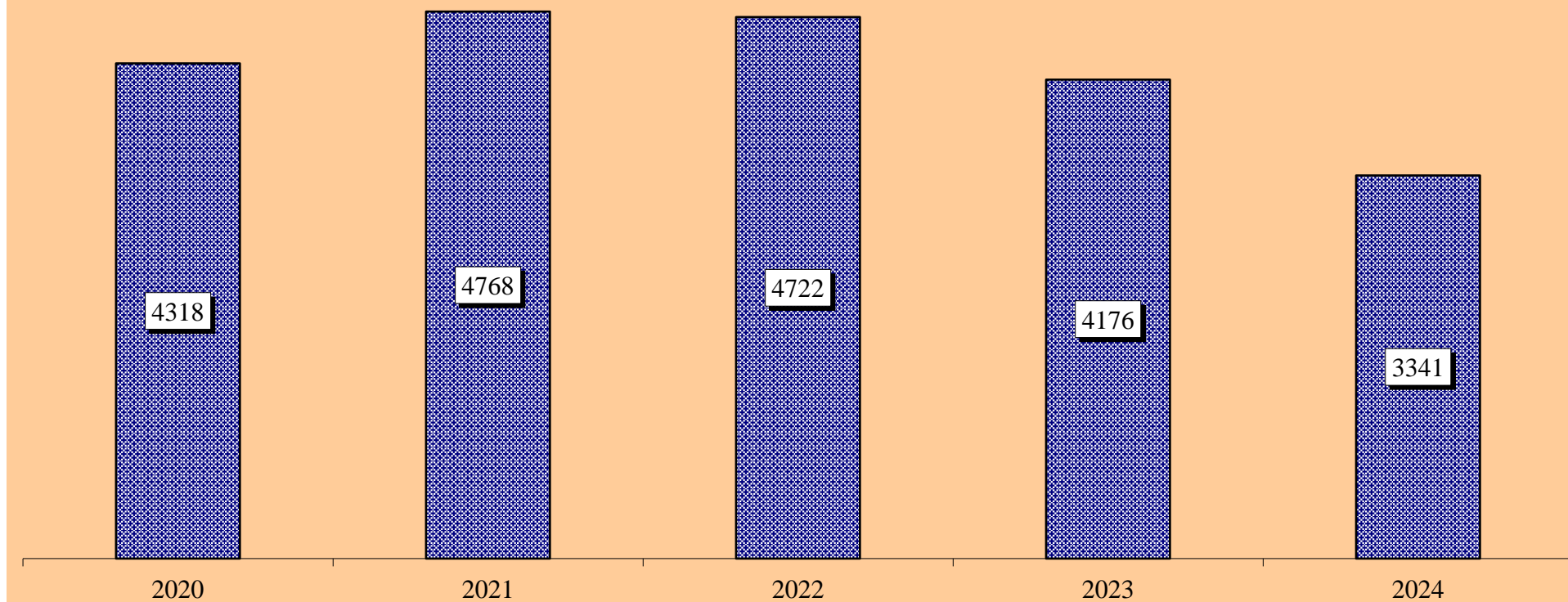
Преступления, совершенные в состоянии наркотического опьянения



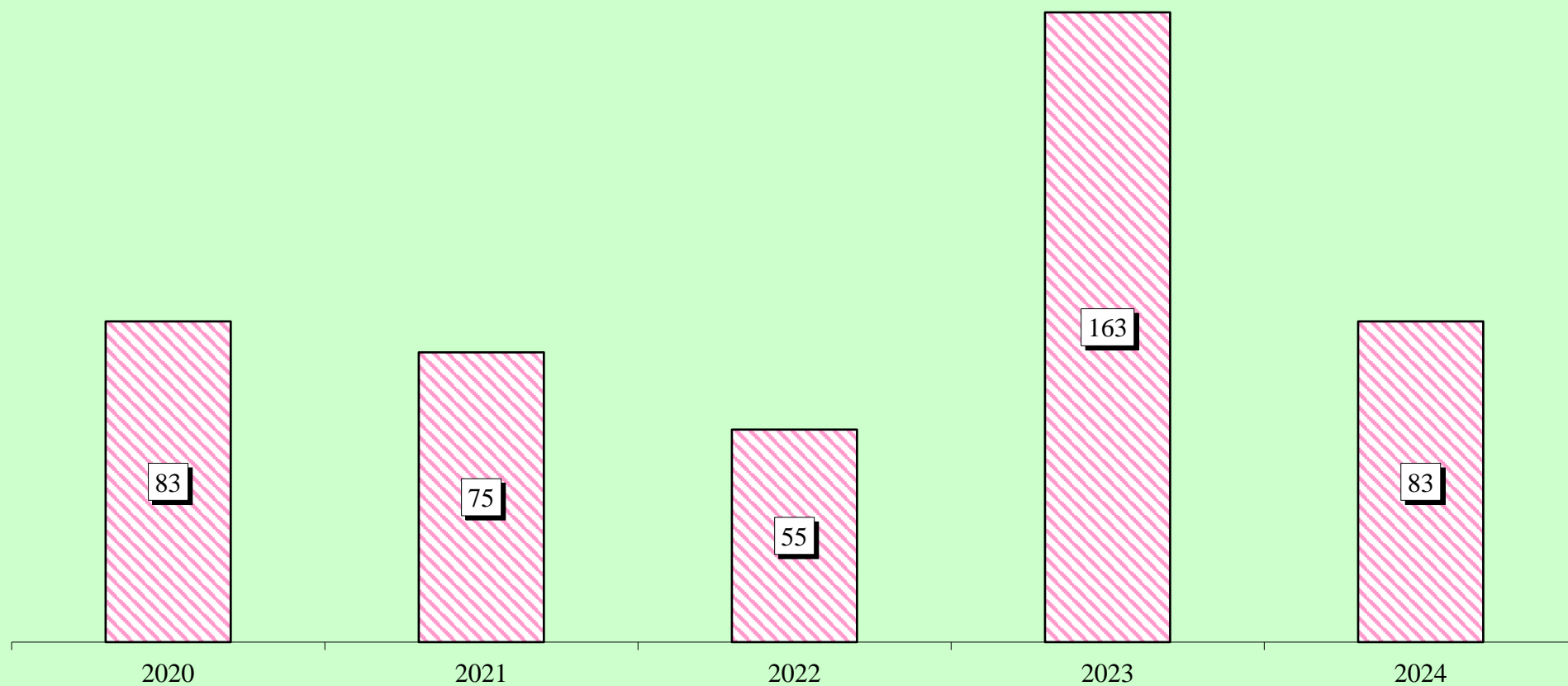
Преступления, совершенные в состоянии алкогольного опьянения



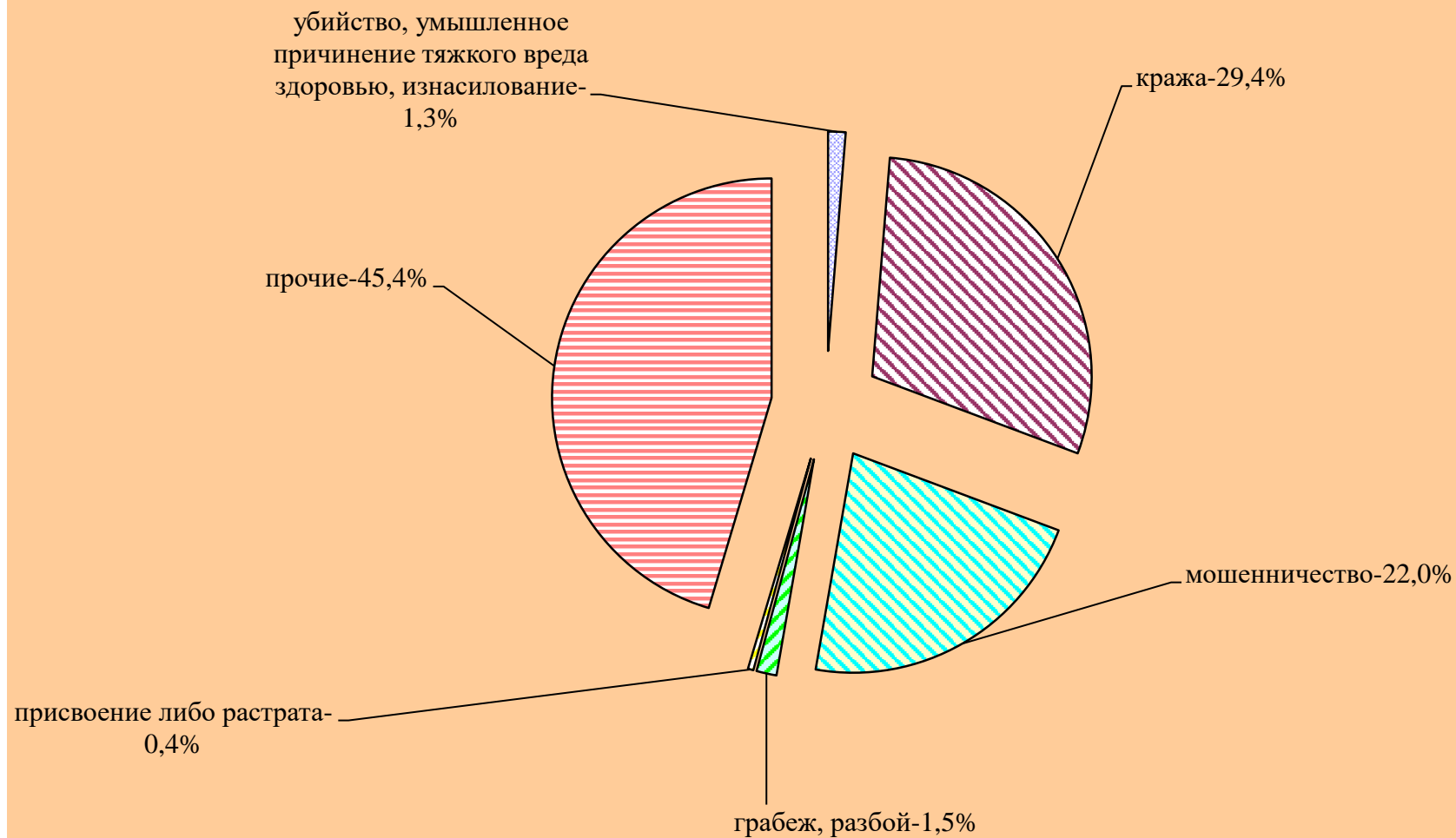
Преступления, совершенные лицами, ранее совершавшими преступления



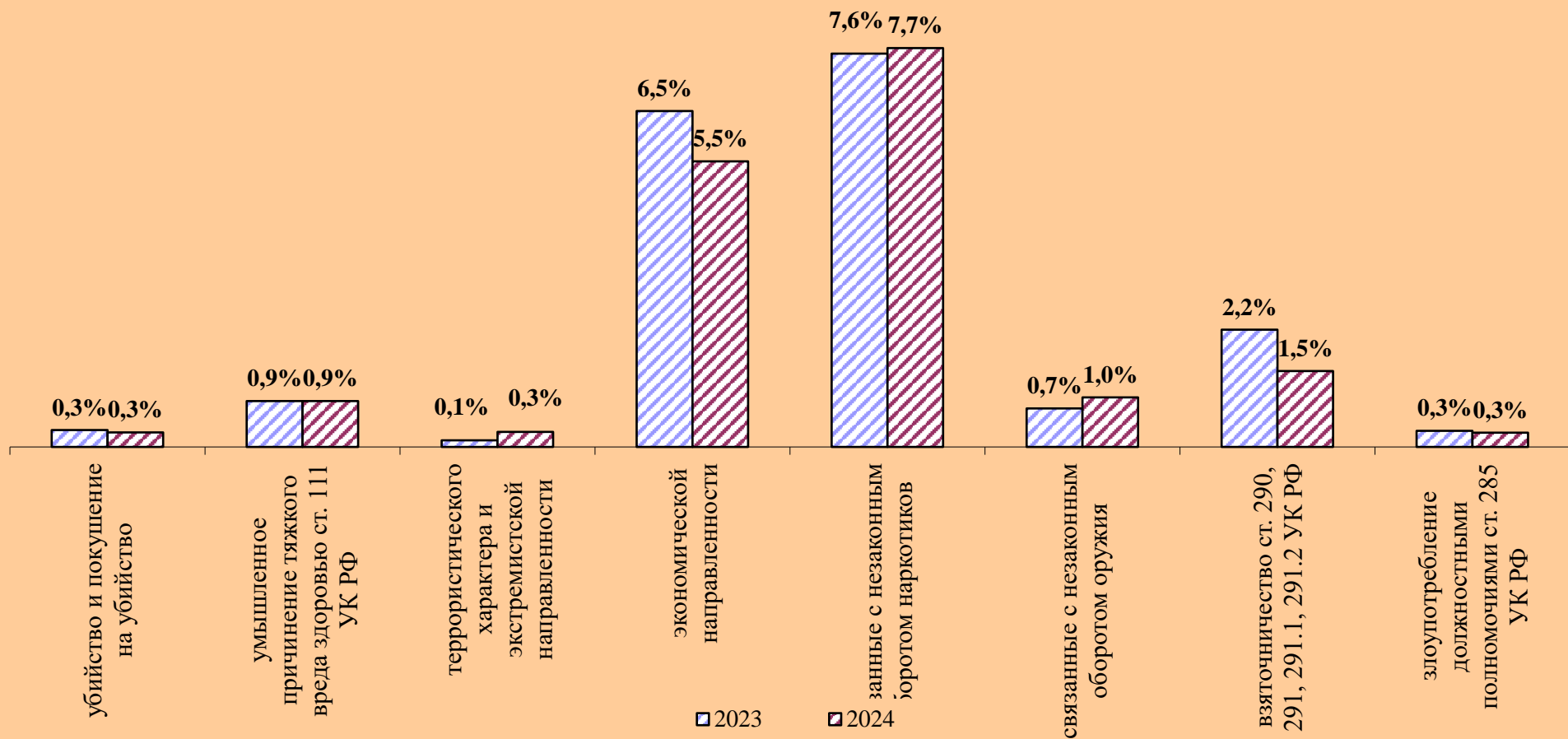
Преступления, совершенные организованной группой или преступным сообществом



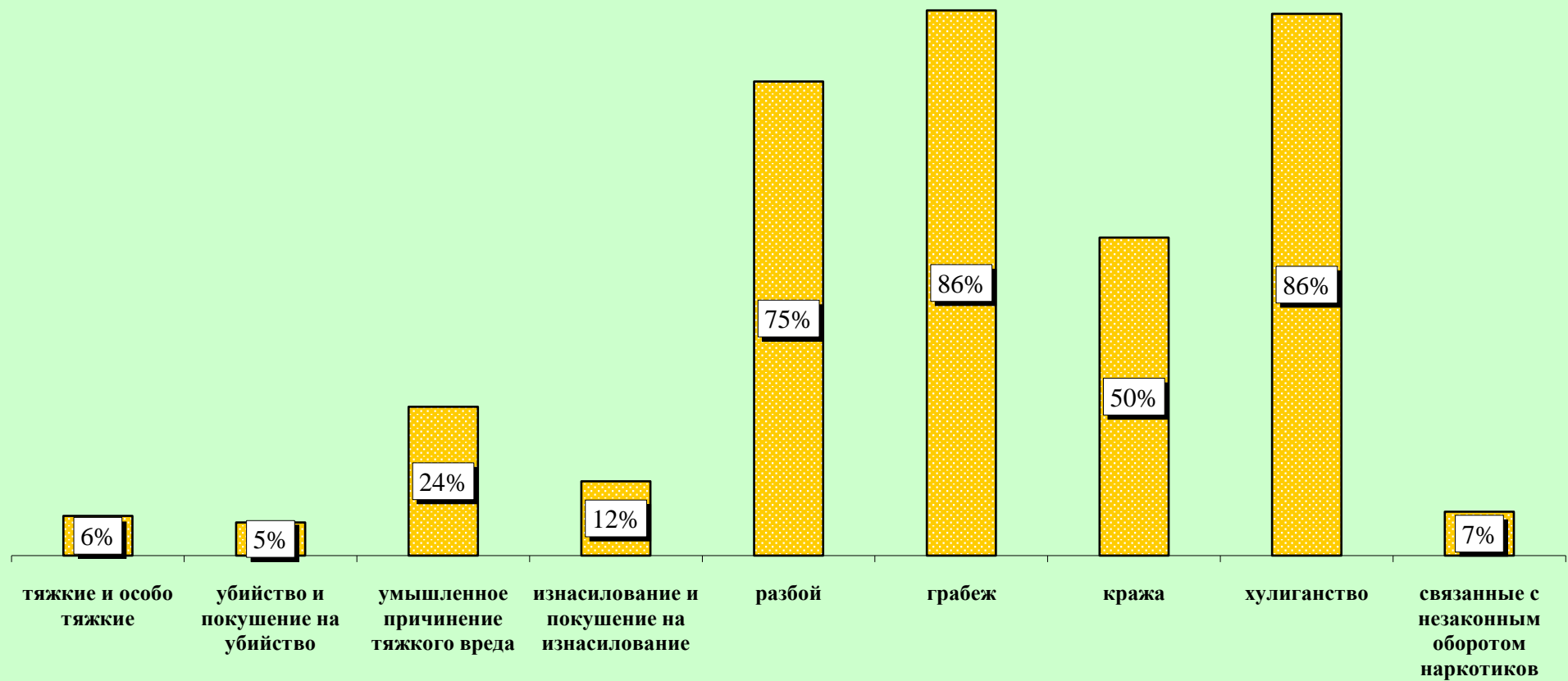
Структура преступности (в %)



Удельный вес отдельных видов преступлений от общего числа зарегистрированных преступлений, %



Удельный вес преступлений, совершенных в общественных местах, от количества зарегистрированных преступлений данного вида, %



Динамика отдельных видов преступлений

