

**ПРОКУРАТУРА ЛИПЕЦКОЙ ОБЛАСТИ
УПРАВЛЕНИЕ ПРАВОВОЙ СТАТИСТИКИ,
ИНФОРМАЦИОННЫХ ТЕХНОЛОГИЙ И
ЗАЩИТЫ ИНФОРМАЦИИ**

СОСТОЯНИЕ ПРЕСТУПНОСТИ НА ТЕРРИТОРИИ ЛИПЕЦКОЙ ОБЛАСТИ

за 1 мес. 2025 года



г. Липецк – 2025 год

СОДЕРЖАНИЕ

Краткая характеристика состояния преступности	3
Графическое представление данных о состоянии преступности	5
Диаграмма 1. Динамика преступности	5
Диаграмма 2. Структура зарегистрированных преступлений по категориям	6
Диаграмма 3. Сведения о предварительно расследованных и нераскрытых преступлениях	7
Диаграмма 4. Преступления, совершенные в состоянии наркотического опьянения	8
Диаграмма 5. Преступления, совершенные в состоянии алкогольного опьянения	9
Диаграмма 6. Преступления, совершенные лицами, ранее совершавшими преступления	10
Диаграмма 7. Преступления, совершенные организованной группой или преступным сообществом	11
Диаграмма 8. Структура преступности (в%)	12
Диаграмма 9. Удельный вес отдельных видов преступлений от общего числа зарегистрированных преступлений, %	13
Диаграмма 10. Удельный вес преступлений, совершенных на улицах, площадях, в парках, скверах, от количества преступлений данного вида, %	14
Диаграмма 11. Динамика отдельных видов преступлений	15

КРАТКАЯ ХАРАКТЕРИСТИКА СОСТОЯНИЯ ПРЕСТУПНОСТИ В ЛИПЕЦКОЙ ОБЛАСТИ

За 1 мес. 2025 г. на территории Липецкой области зарегистрировано 948 преступлений, что на 116 меньше (-10,9%), чем за аналогичный период прошлого года. В целом по России снижение составило 0,8%, по ЦФО рост на 1,6%.

Общая раскрываемость преступлений составила 79,8% (за 1 мес. 2024 г. – 70,2%).

Тяжких и особо тяжких преступлений учтено 259 или на 6,8% меньше, чем за 1 мес. 2024 года (278).

Раскрываемость тяжких и особо тяжких преступлений увеличилась на 9% в сравнении с аналогичным периодом прошлого года и составила 77,3%.

Более половины от всех зарегистрированных преступлений (52,3%) составляют хищения чужого имущества, совершенные путем краж – 292 (+5%), мошенничества - 174 (-6,5%), присвоения или растраты - 11 (+22,2%), грабежей – 19 (-5%).

За 1 мес. 2025 года правоохранительными органами зарегистрировано 86 преступлений в сфере незаконного оборота наркотиков (61 – 1 мес. 2024 г.).

Количество зарегистрированных преступлений, связанных с незаконным оборотом оружия, уменьшилось на 76,9% и составило 3 (13 – 1 мес. 2024 г.).

Количество преступлений экономической направленности уменьшилось на 7,7% (с 65 за 1 мес. 2024 г. до 60 за 1 мес. 2025 г.). Удельный вес преступлений данной категории в общем числе зарегистрированных преступлений составляет 6,3%.

За 1 мес. 2025 г. выявлено 20 (+53,8%) преступлений коррупционной направленности, удельный вес которых в общем числе зарегистрированных преступлений составил 2,1%.

Число преступлений, предусмотренных статьей 290 УК РФ, не зарегистрировано (5 - за 1 мес. 2024 г.).

Число преступлений, предусмотренных статьей 291 УК РФ, увеличилось на 50% и составило 6 (4 - за 1 мес. 2024 г.).

Число преступлений, предусмотренных статьей 291.1 УК РФ, не зарегистрировано (0 - за 1 мес. 2024 г.).

Число преступлений, предусмотренных статьей 291.2 УК РФ, увеличилось на 100% и составило 5 (0 - за 1 мес. 2024 г.).

Число преступлений, предусмотренных статьей 292 УК РФ, увеличилось на 100% и составило 1 (0 - за 1 мес. 2024 г.).

Не изменилось количество убийств и покушений на убийство (4), на 18,2% уменьшилось количество фактов умышленного причинения тяжкого вреда здоровью (с 11 до 9), в том числе на 33,3% снизилось число преступлений, предусмотренных ч. 4 ст. 111 УК РФ (с 3 до 2).

Ущерб от преступлений (по оконченным и приостановленным уголовным делам) составил 238395,3 тыс. руб., что на 59,9% больше аналогичного показателя прошлого года (149068 тыс. руб.).

Сотрудниками органов внутренних дел предварительно расследовано 544 преступления (+12,4%), следственных органов Следственного комитета Российской Федерации – 60 (60 – за 1 мес. 2024 г.), службы судебных приставов – 9 (+80%), органов ФСБ - 0 (-100%).

За 1 мес. 2025 г. раскрыто 613 преступлений из числа находившихся в производстве, что на 63 преступления больше, чем за аналогичный период прошлого года (550).

Нераскрыто 155 преступлений, что на 33,5% меньше аналогичного показателя прошлого периода (233).

Из общего количества нераскрытых преступлений на тяжкие и особо тяжкие преступления за 1 мес. 2025 г. приходится 32,2% (за 1 мес. 2024 г. – 30%).

Анализ социально-криминологической характеристики преступности за 1 мес. 2025 года показывает, что почти половина (304; 1 мес. 2024 г. – 336) преступлений совершены лицами, ранее совершавшими преступные деяния. Их удельный вес составляет 49,6% (1 мес. 2024 г. – 61,1%) от всех предварительно расследованных преступлений в отчетном периоде.

В целом по области число преступлений, совершенных лицами, ранее совершавшими преступления, уменьшилось на 9,5%.

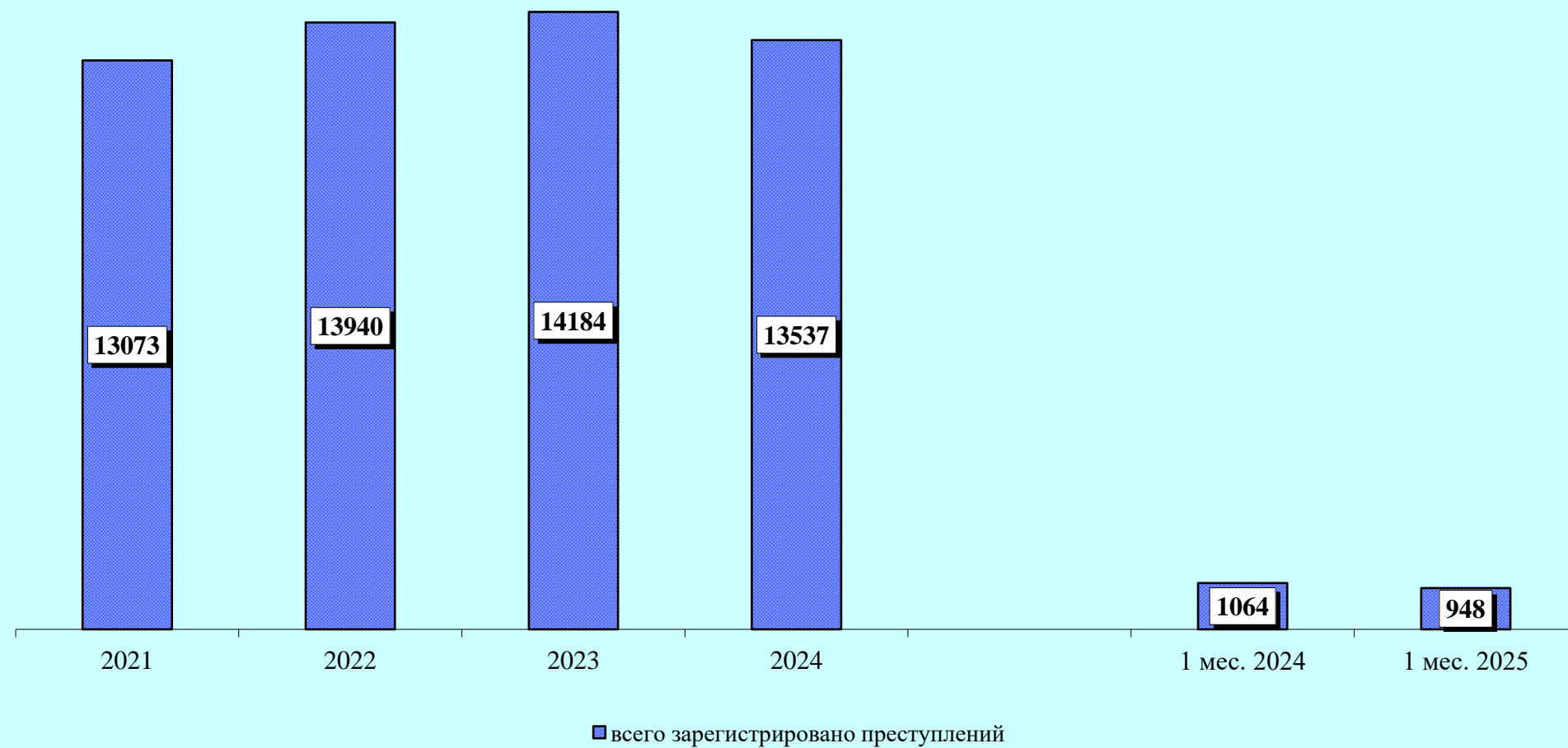
За 1 мес. 2025 года практически каждое пятое преступление (18,1%) совершено в состоянии алкогольного опьянения (1 мес. 2024 г. – 22,2%). Количество преступлений данной категории снизилось на 9% (со 122 до 111).

В целом по Российской Федерации наблюдается снижение на 21,1% преступлений, совершенных в состоянии алкогольного опьянения. Удельный вес данного вида преступлений по РФ составляет 16,4%.

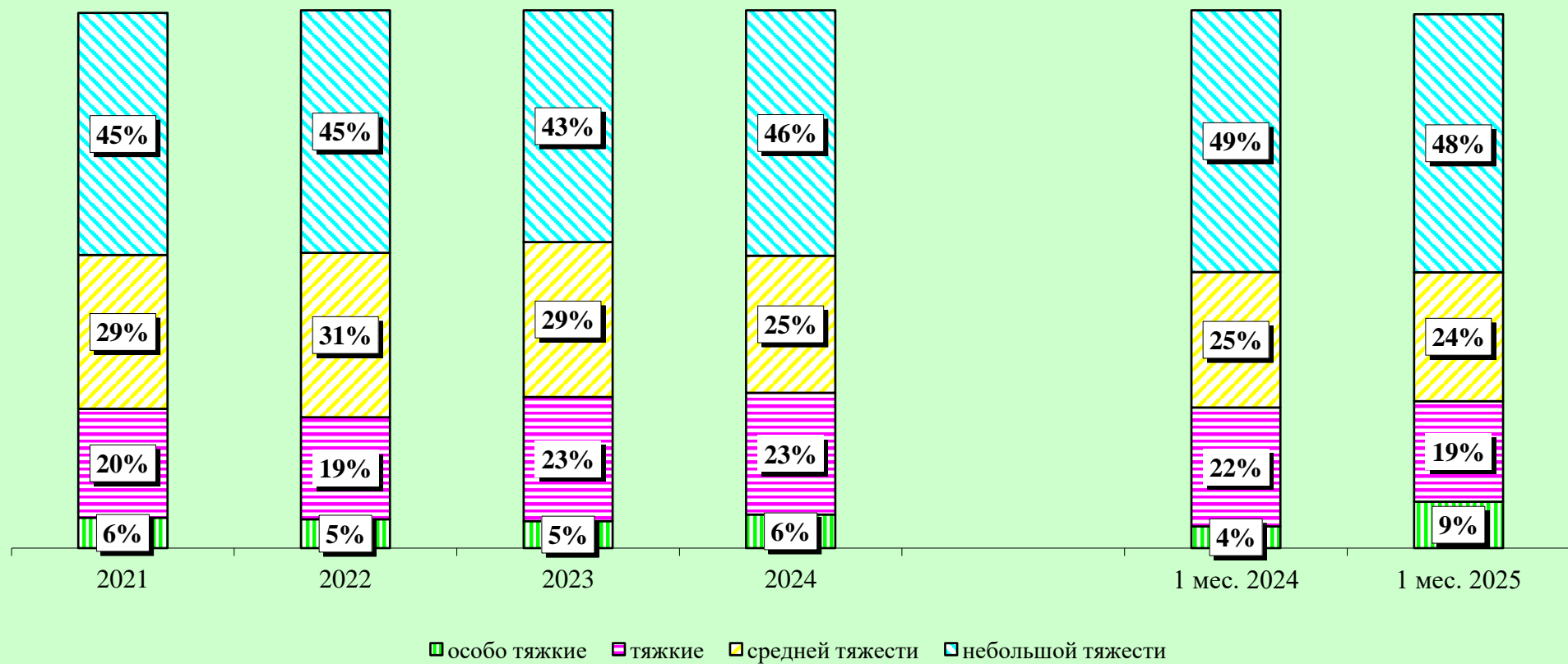
Преступность среди несовершеннолетних увеличилась на 70% (с 10 до 17). Удельный вес преступлений, совершенных несовершеннолетними или при их соучастии, составил 2,8%.

На 19,9% (с 241 до 289) уменьшилось число зарегистрированных преступлений, которые совершены в общественных местах. Их удельный вес в общем числе зарегистрированных преступлений составляет 30,5% (1 мес. 2024 г. – 22,7%).

Динамика преступности



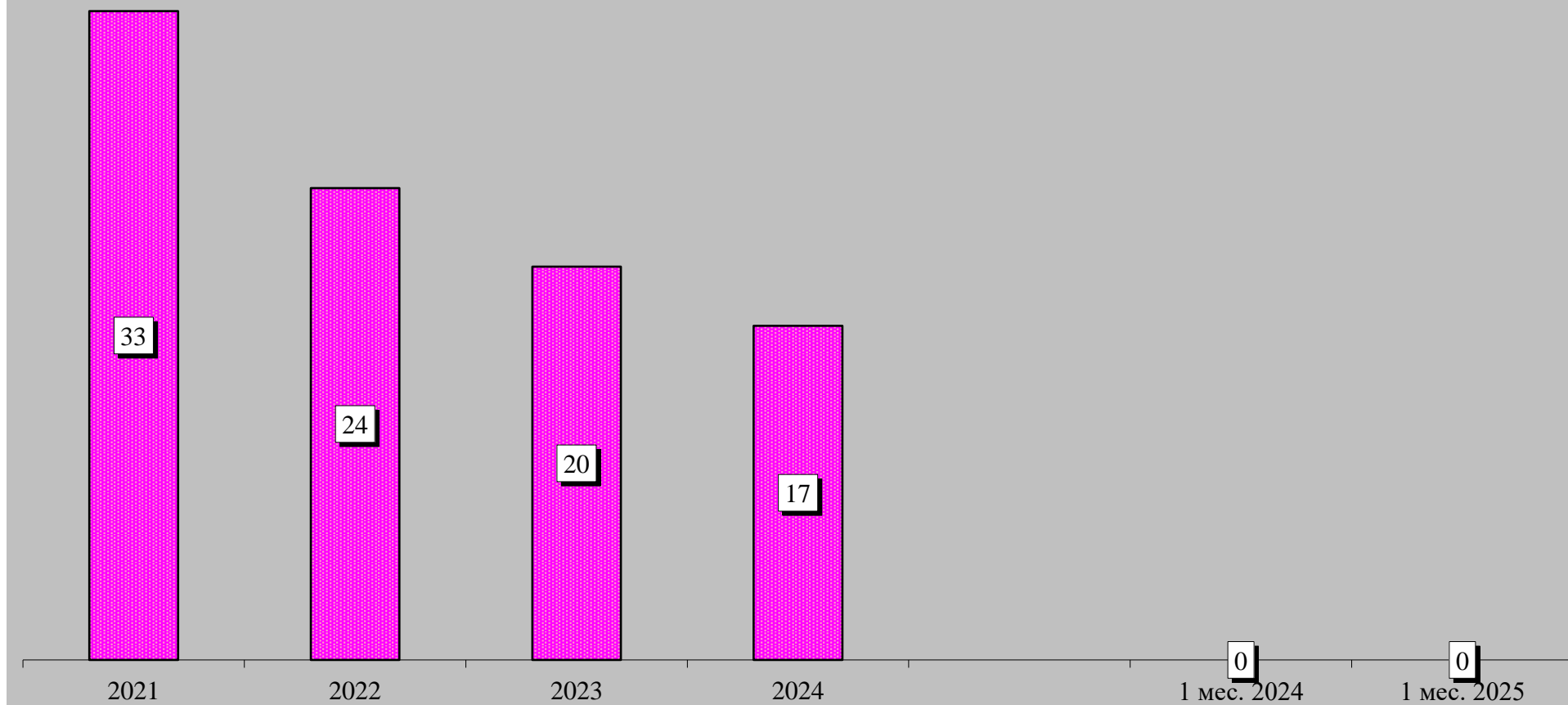
Структура зарегистрированных преступлений по категориям



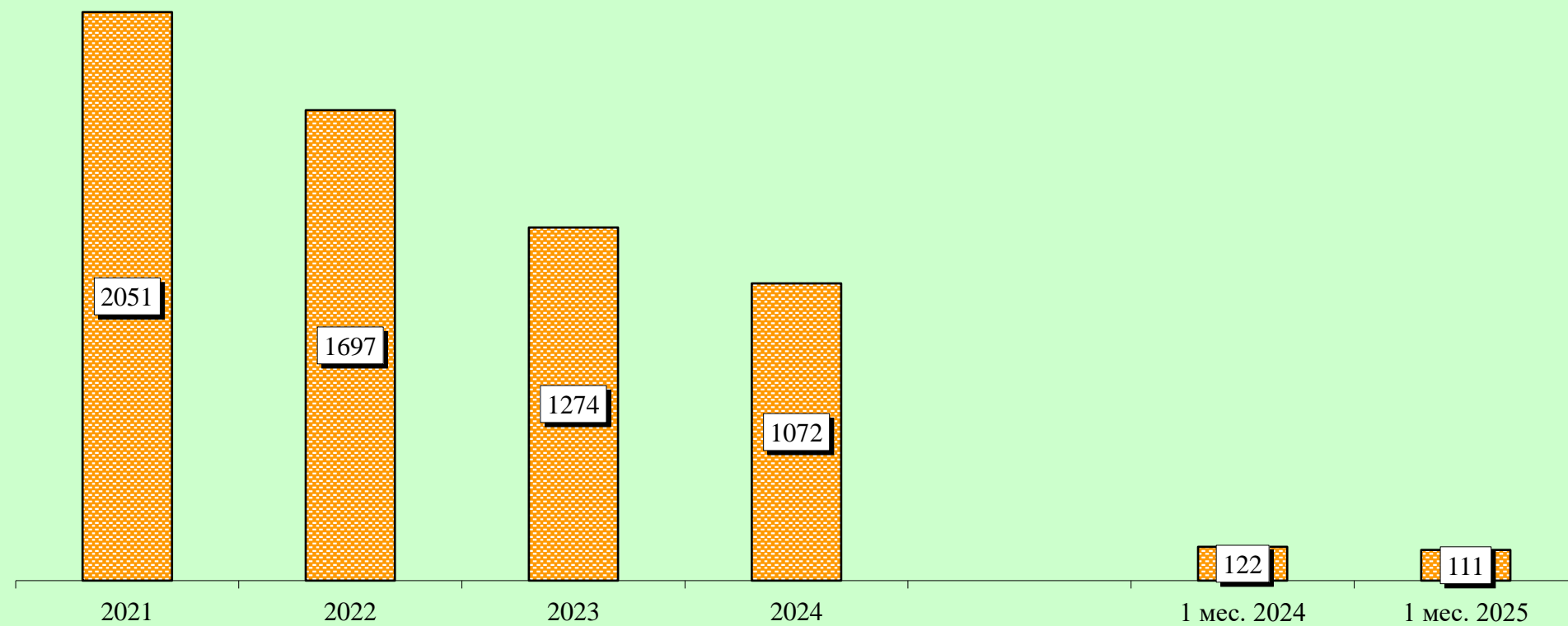
Сведения о предварительно расследованных и нераскрытых преступлениях



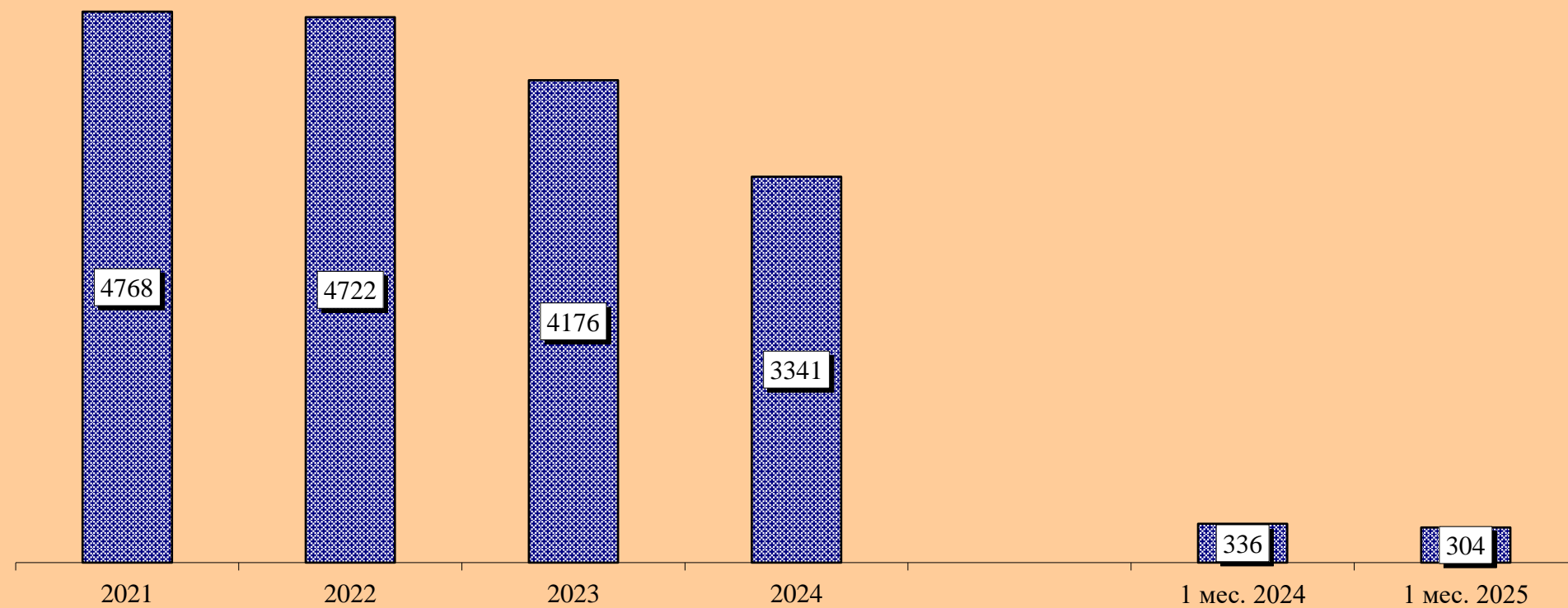
Преступления, совершенные в состоянии наркотического опьянения



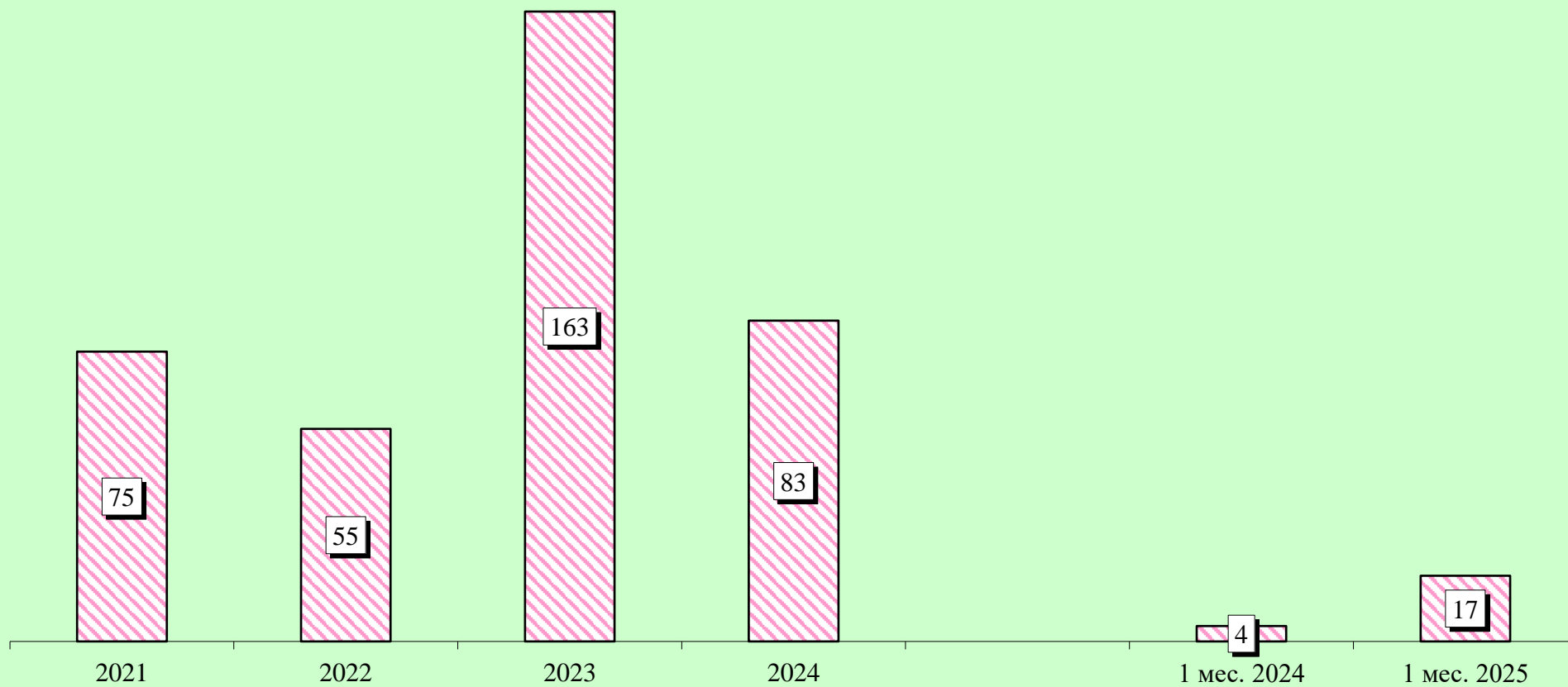
Преступления, совершенные в состоянии алкогольного опьянения



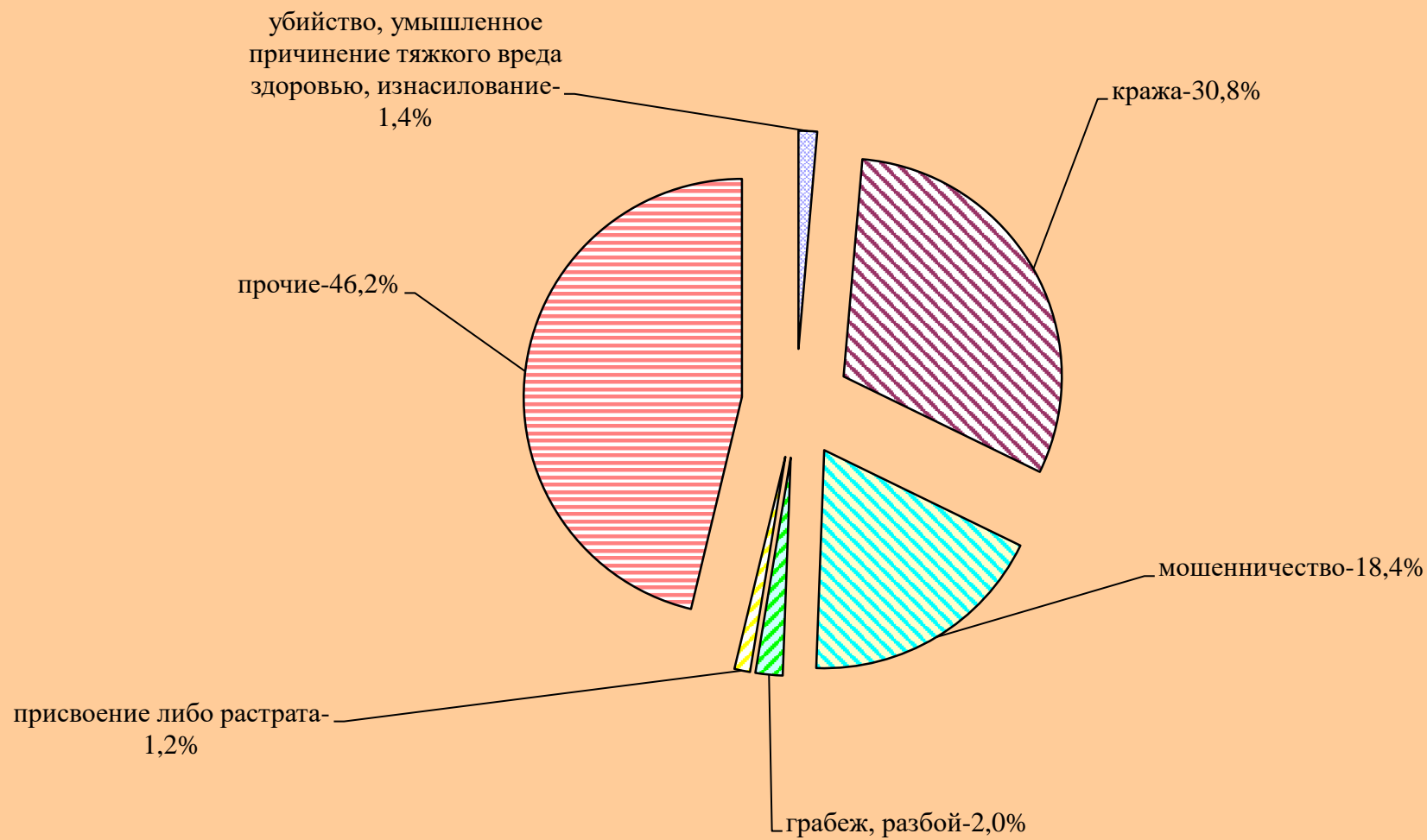
Преступления, совершенные лицами, ранее совершавшими преступления



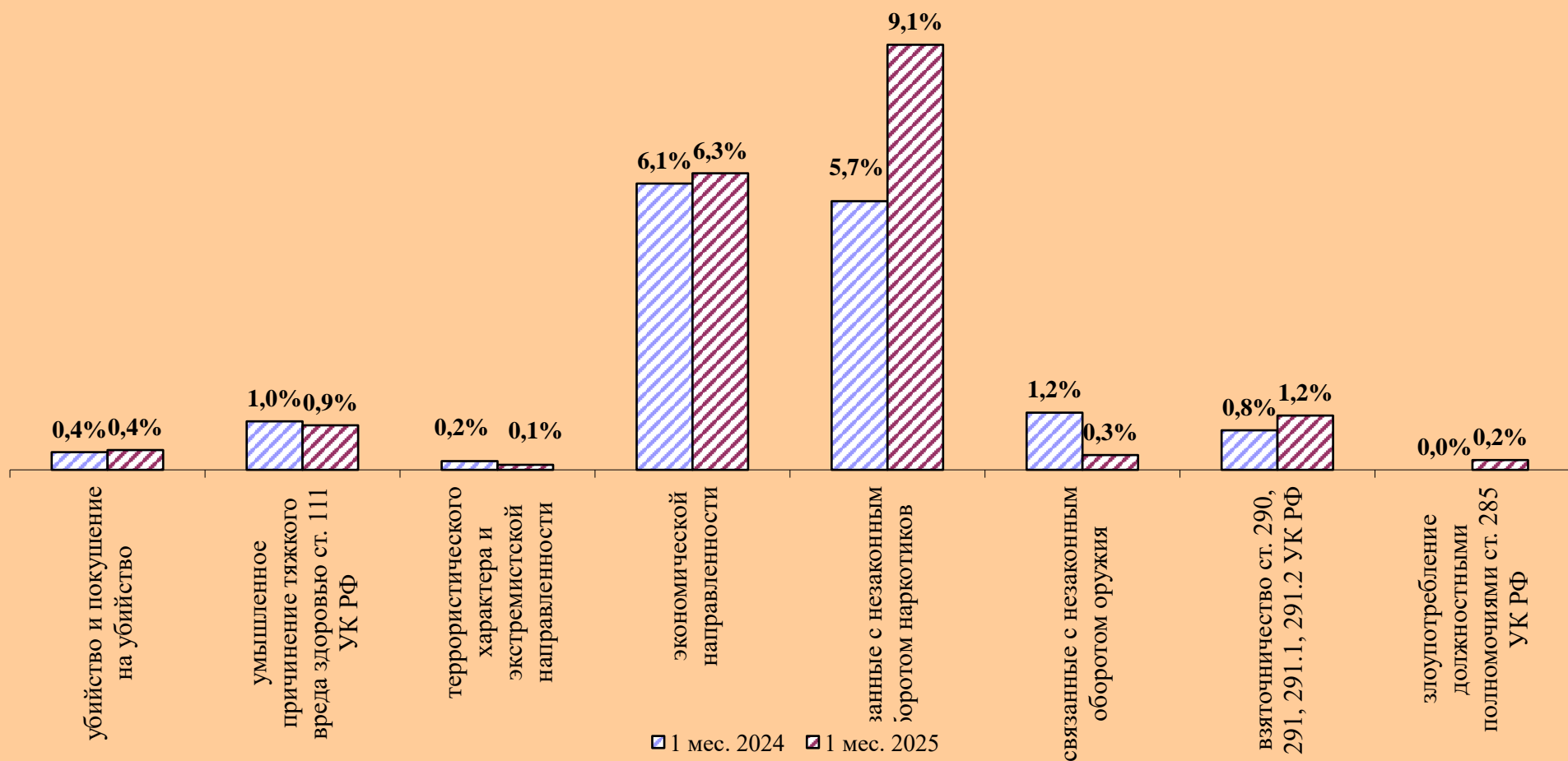
Преступления, совершенные организованной группой или преступным сообществом



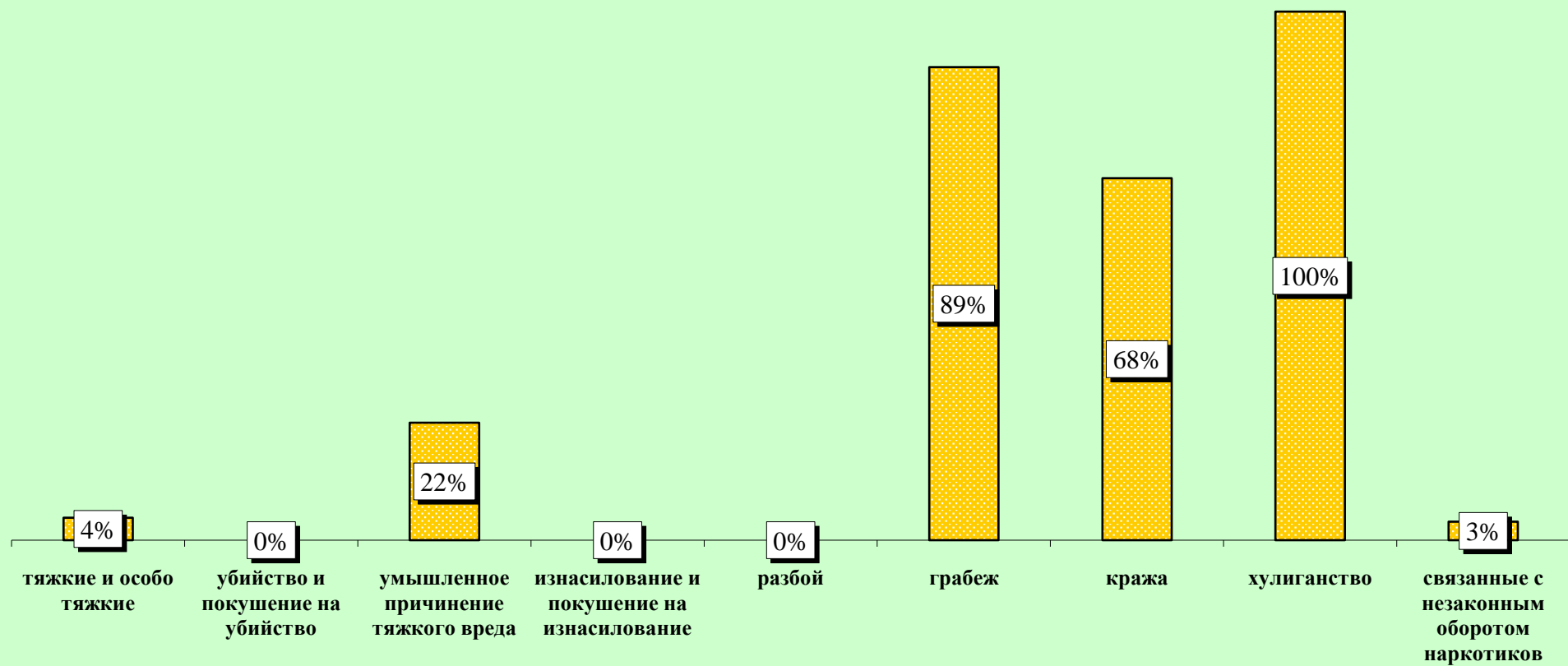
Структура преступности (в %)



Удельный вес отдельных видов преступлений от общего числа зарегистрированных преступлений, %



Удельный вес преступлений, совершенных в общественных местах, от количества зарегистрированных преступлений данного вида, %



Динамика отдельных видов преступлений

