

ПРОКУРАТУРА ЛИПЕЦКОЙ ОБЛАСТИ
УПРАВЛЕНИЕ ПРАВОВОЙ СТАТИСТИКИ

СОСТОЯНИЕ ПРЕСТУПНОСТИ
В ЛИПЕЦКОЙ ОБЛАСТИ

за январь 2018 года

СОДЕРЖАНИЕ

Краткая характеристика состояния преступности	3
Графическое представление данных о состоянии преступности	5
Диаграмма 1. Динамика преступности	5
Диаграмма 2. Структура зарегистрированных преступлений по категориям	6
Диаграмма 3. Сведения о предварительно расследованных и нераскрытых преступлениях	7
Диаграмма 4. Преступления, совершенные в состоянии наркотического опьянения	8
Диаграмма 5. Преступления, совершенные в состоянии алкогольного опьянения	9
Диаграмма 6. Преступления, совершенные лицами, ранее совершавшими преступления	10
Диаграмма 7. Преступления, совершенные организованной группой или преступным сообществом	11
Диаграмма 8. Структура преступности (в%)	12
Диаграмма 9. Удельный вес отдельных видов преступлений от общего числа зарегистрированных преступлений, %	13
Диаграмма 10. Удельный вес преступлений, совершенных на улицах, площадях, в парках, скверах, от количества преступлений данного вида, %	14
Диаграмма 11. Динамика отдельных видов преступлений	15

КРАТКАЯ ХАРАКТЕРИСТИКА СОСТОЯНИЯ ПРЕСТУПНОСТИ В ЛИПЕЦКОЙ ОБЛАСТИ

За январь 2018 г. на территории Липецкой области зарегистрировано 952 преступления, что на 36 меньше, чем за аналогичный период прошлого года (-3,6%). В целом по России снижение составило -0,6%.

Общая раскрываемость преступлений улучшилась и составила 80,0% (за январь 2017 г. - 79,6%). Указанный показатель на 17,3% выше среднего по РФ (62,7%).

Тяжких и особо тяжких преступлений учтено 186 или на 4,1% меньше, чем за январь 2017 года (194).

В целом по России отмечается рост тяжких и особо тяжких преступлений (3,4%).

Раскрываемость тяжких и особо тяжких преступлений выросла в сравнении с аналогичным периодом прошлого года на 1,5% и составила 83,0%, что больше на 17,8% среднего показателя по Российской Федерации (65,2%).

Почти половину всех зарегистрированных преступлений (49,4%) составляют хищения чужого имущества, совершенные путем краж - 291 (-0,7%), мошенничества - 132 (+63,0%), присвоения или растраты - 11 (+37,5%), грабежей - 28 (-17,6%), разбоев - 8 (+100,0%).

За январь 2018 года правоохранительными органами зарегистрировано 92 преступления в сфере незаконного оборота наркотиков (112 - январь 2017 г.).

Сотрудниками органов внутренних дел выявлено 91 преступление (-16,5%).

Число преступлений совершенных в состоянии наркотического опьянения уменьшилось на 93,1% и составило 2 (29 за январь 2017 г.).

Количество зарегистрированных преступлений, связанных с незаконным оборотом оружия, уменьшилось на 30,0% и составило 7 (за январь 2017 г. - 10).

Количество преступлений экономической направленности выросло с 72 (январь 2017 года) до 83 (январь 2018 года). Удельный вес преступлений данной категории в общем числе зарегистрированных преступлений составляет - 8,7%.

Следует отметить, что рост преступлений экономической направленности в целом по России составил 9,7%.

За январь 2018 г. выявлено 15 (-42,3%) преступлений коррупционной направленности, удельный вес которых в общем числе зарегистрированных преступлений 1,6%.

Число преступлений, предусмотренных статьей 290 УК РФ (получение взятки), снизилось на 75,0% (с 4 до 1).

Число преступлений, предусмотренных статьей 291 УК РФ (дача взятки), не изменилось и составило 1.

Выросло на 20,0% количество убийств и покушений на убийство (с 5 до 6), на 57,1% увеличилось количество фактов умышленного причинения тяжкого вреда здоровью (с 7 до 11).

Ущерб от преступлений (по оконченным и приостановленным уголовным делам) составил 47753,1 тыс. руб., что на 33,2% меньше аналогичного показателя

прошлого года (71456,7 тыс. руб.).

Сотрудниками органов внутренних дел предварительно расследовано 586 преступлений (+10,3%), следственных органов Следственного комитета Российской Федерации - 103 (+47,1%), службы судебных приставов - 4 (+100,0%), органов ФСБ - 1 (+100,0%).

За январь 2018 г. раскрыто 694 преступления из числа находившихся в производстве, что на 91 преступление больше, чем за аналогичный период прошлого года (603).

Нераскрыто 173 преступления, что на 11,6% больше аналогичного показателя прошлого периода (155).

Из общего количества нераскрытых преступлений на тяжкие и особо тяжкие преступления за январь 2018 г. приходится 15,6% (за январь 2017 г. - 16,1%).

Анализ социально-криминологической характеристики преступности за январь 2018 года показывает, что более половины (390; январь 2017 г.- 354) преступлений совершено лицами, ранее совершавшими преступления. Их удельный вес составляет 56,2% (январь 2017 г. - 58,7%) от всех предварительно расследованных преступлений в отчетном периоде.

В целом по России отмечается снижение на -1,5% преступлений, совершенных лицами ранее совершавшими, в то время как в области их количество увеличилось на 10,2%.

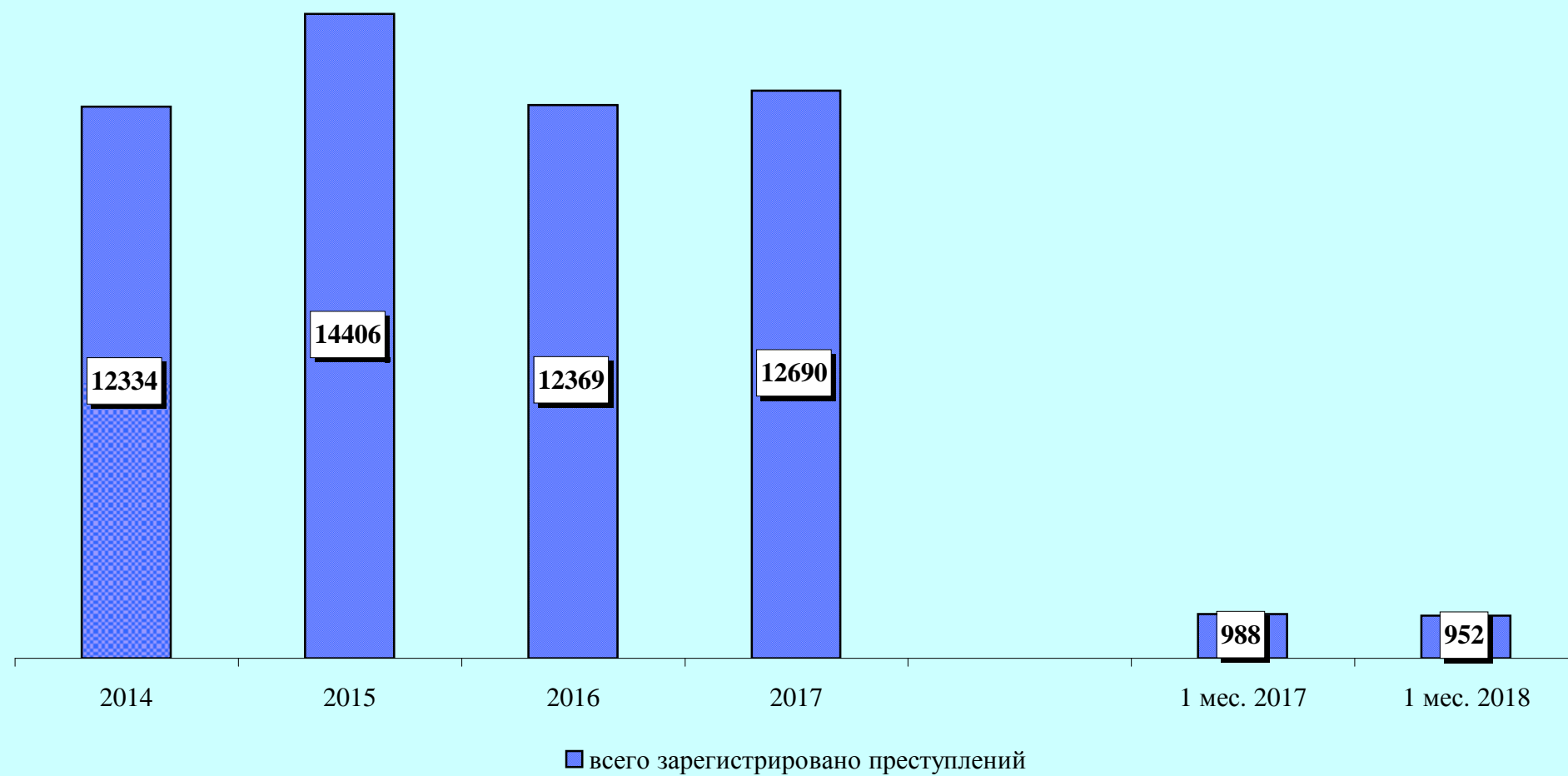
За январь 2018 года почти каждое третье преступление (30,8%) совершено в состоянии алкогольного опьянения (январь 2017 г. - 36,5%). Количество преступлений данной категории снизилось на -2,7% (с 220 до 214).

В целом по Российской Федерации наблюдается снижение на -14,8% преступлений, совершенных в состоянии алкогольного опьянения. Удельный вес данного вида преступлений по РФ составляет 34,2%.

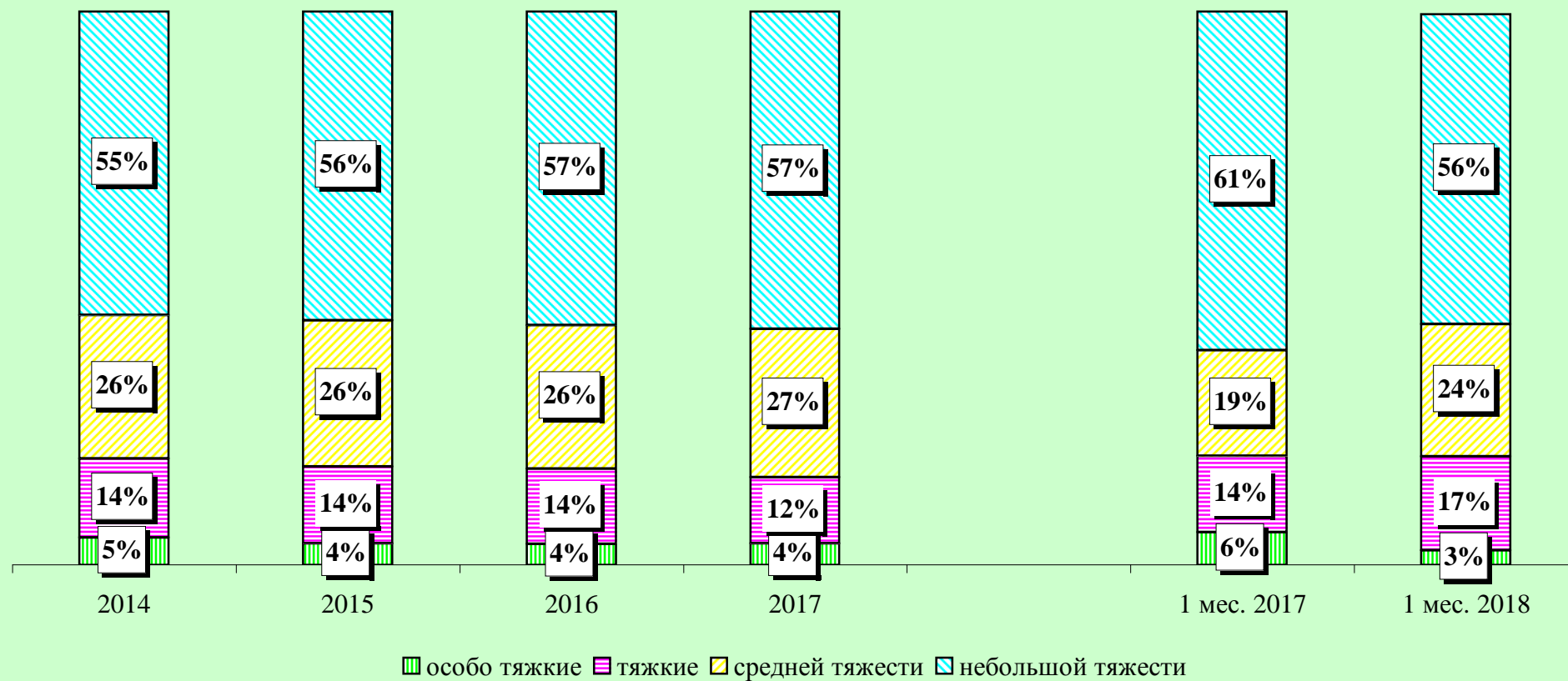
Преступность среди несовершеннолетних выросла на 14,8% (с 27 до 31) (по России рост на 1,6%). Удельный вес преступлений, совершенных несовершеннолетними или при их соучастии, не изменился и составил 4,5%.

На 16,8% (с 303 до 252) снизилось число зарегистрированных преступлений, которые совершены в общественных местах. Их удельный вес в общем числе зарегистрированных преступлений составляет 26,5% (январь 2017 г. - 30,7%).

Динамика преступности



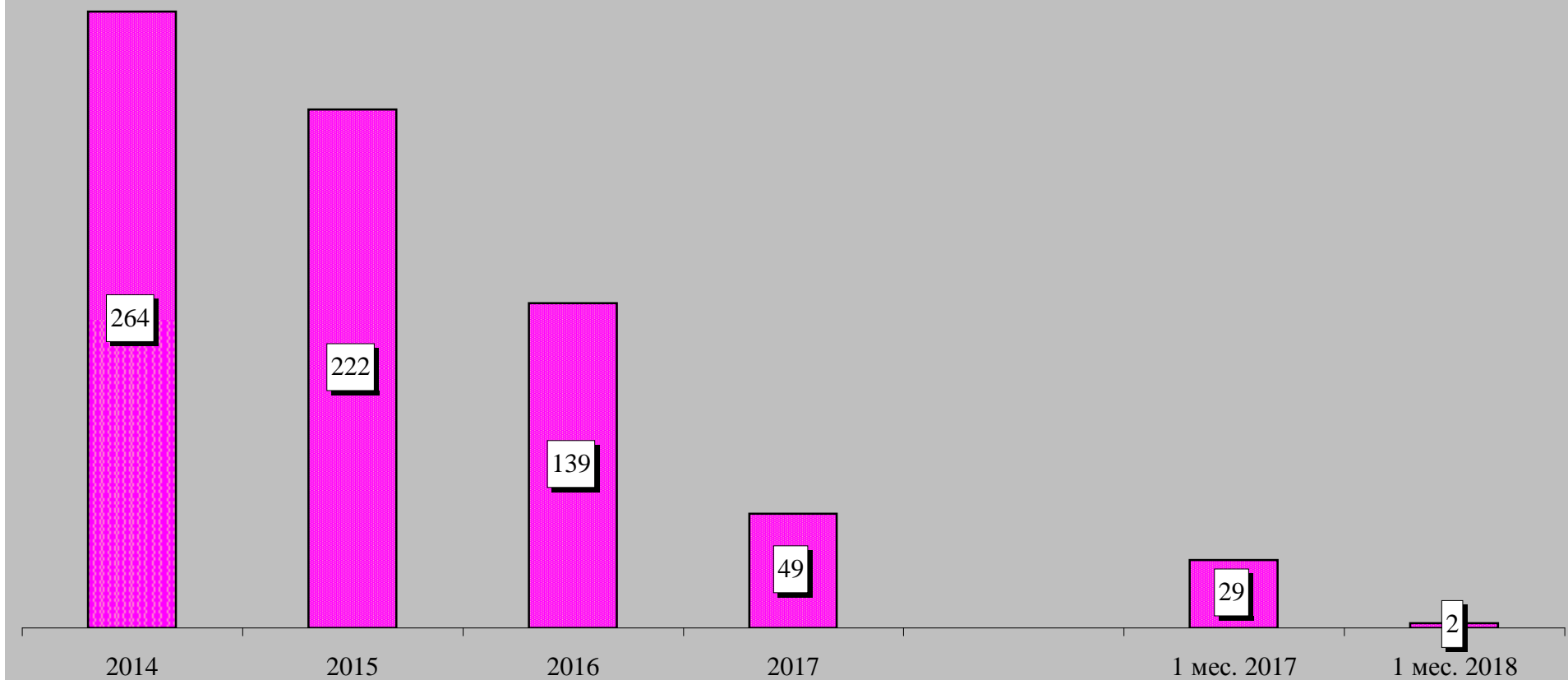
Структура зарегистрированных преступлений по категориям



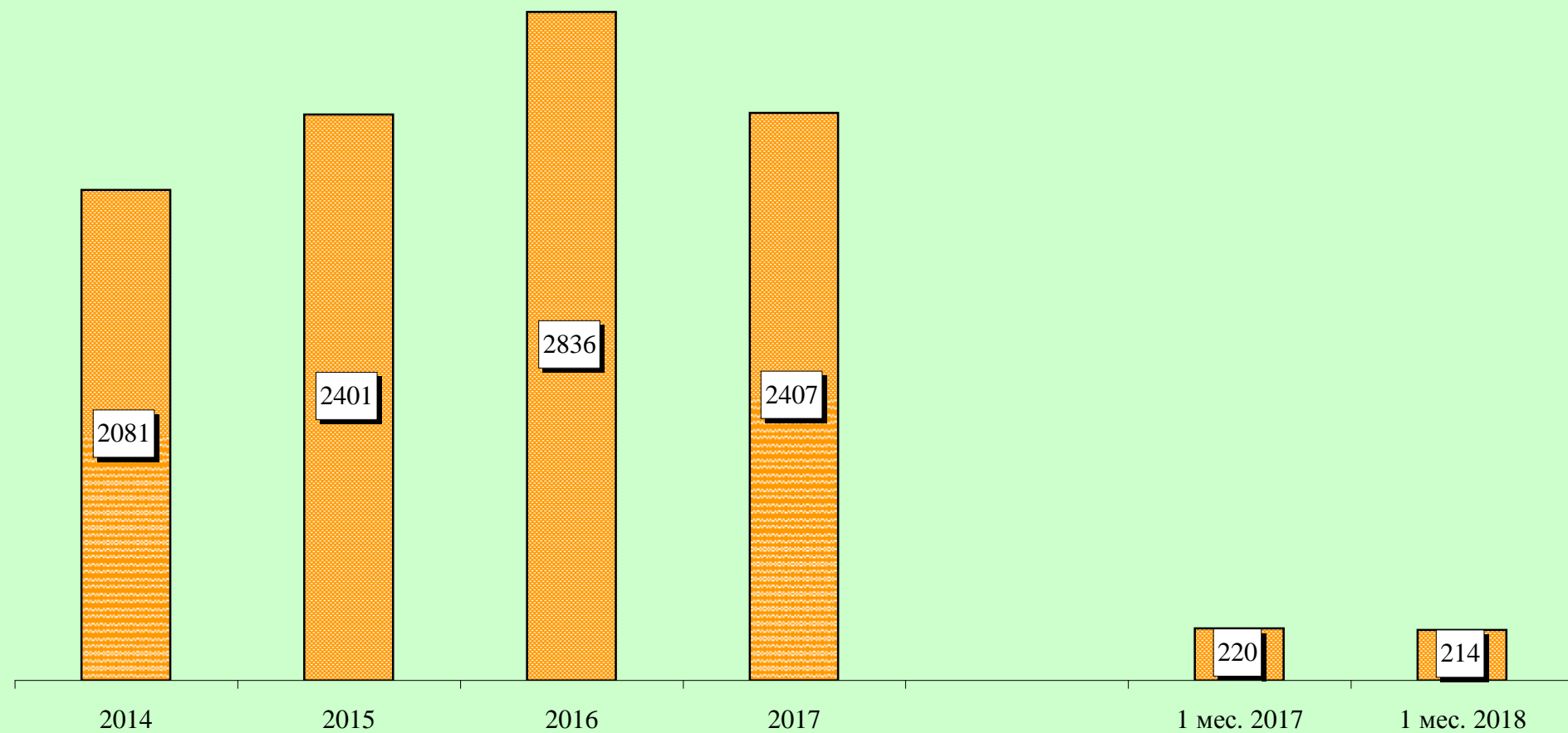
Сведения о предварительно расследованных и нераскрытых преступлениях



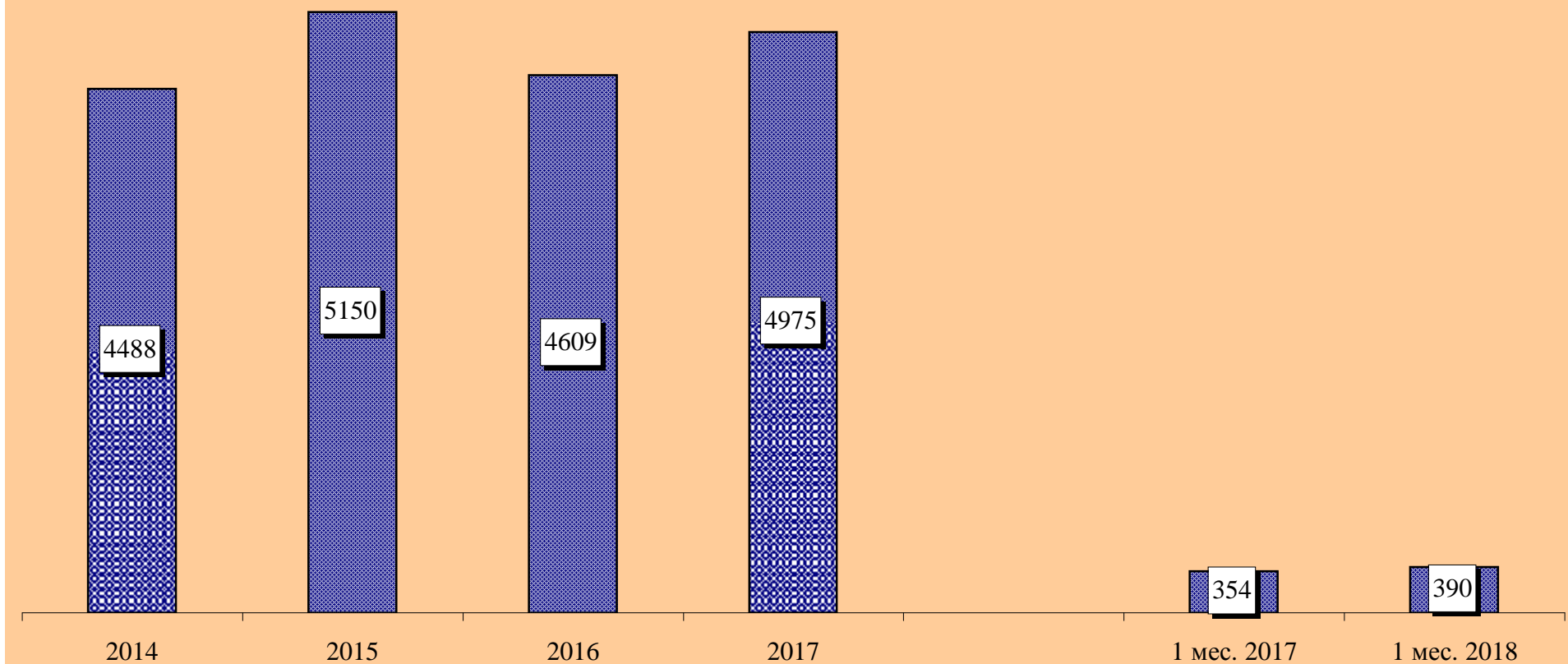
Преступления, совершенные в состоянии наркотического опьянения



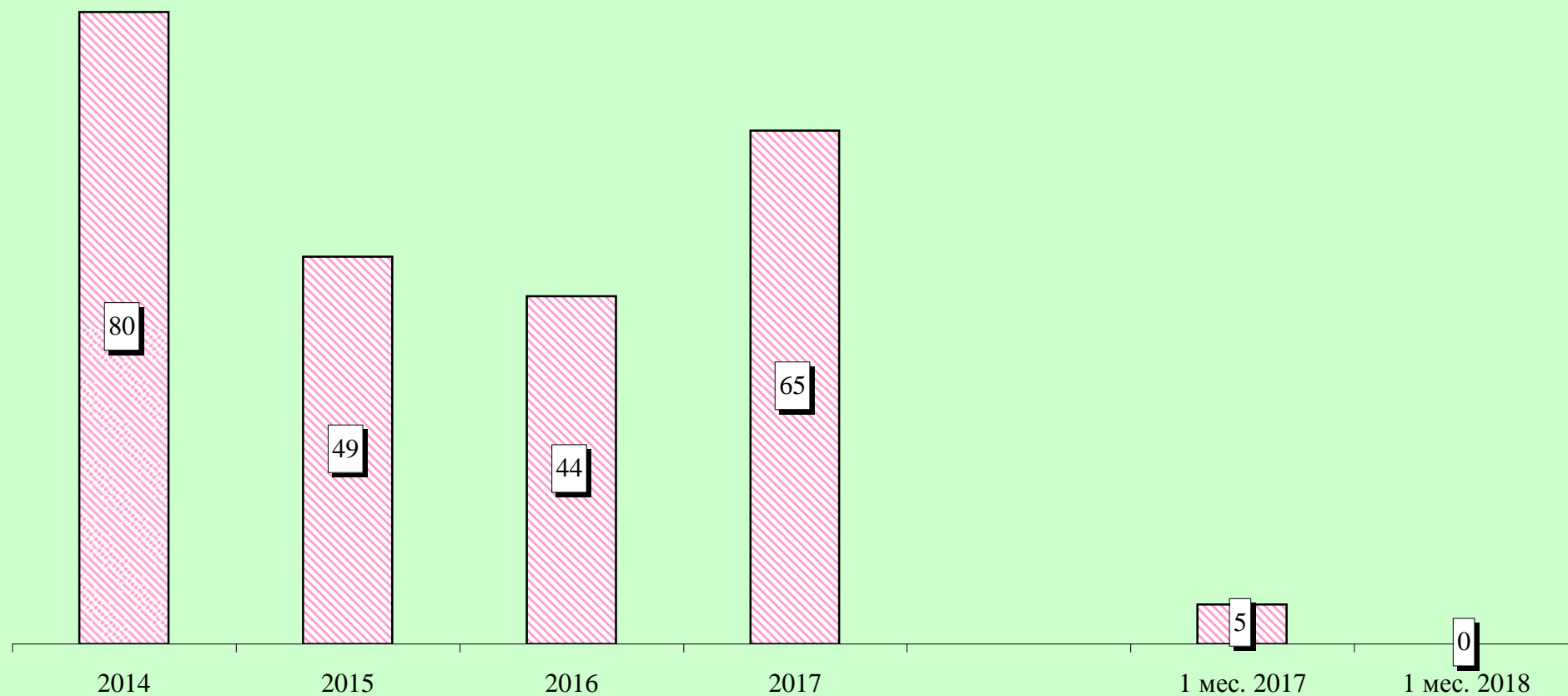
Преступления, совершенные в состоянии алкогольного опьянения



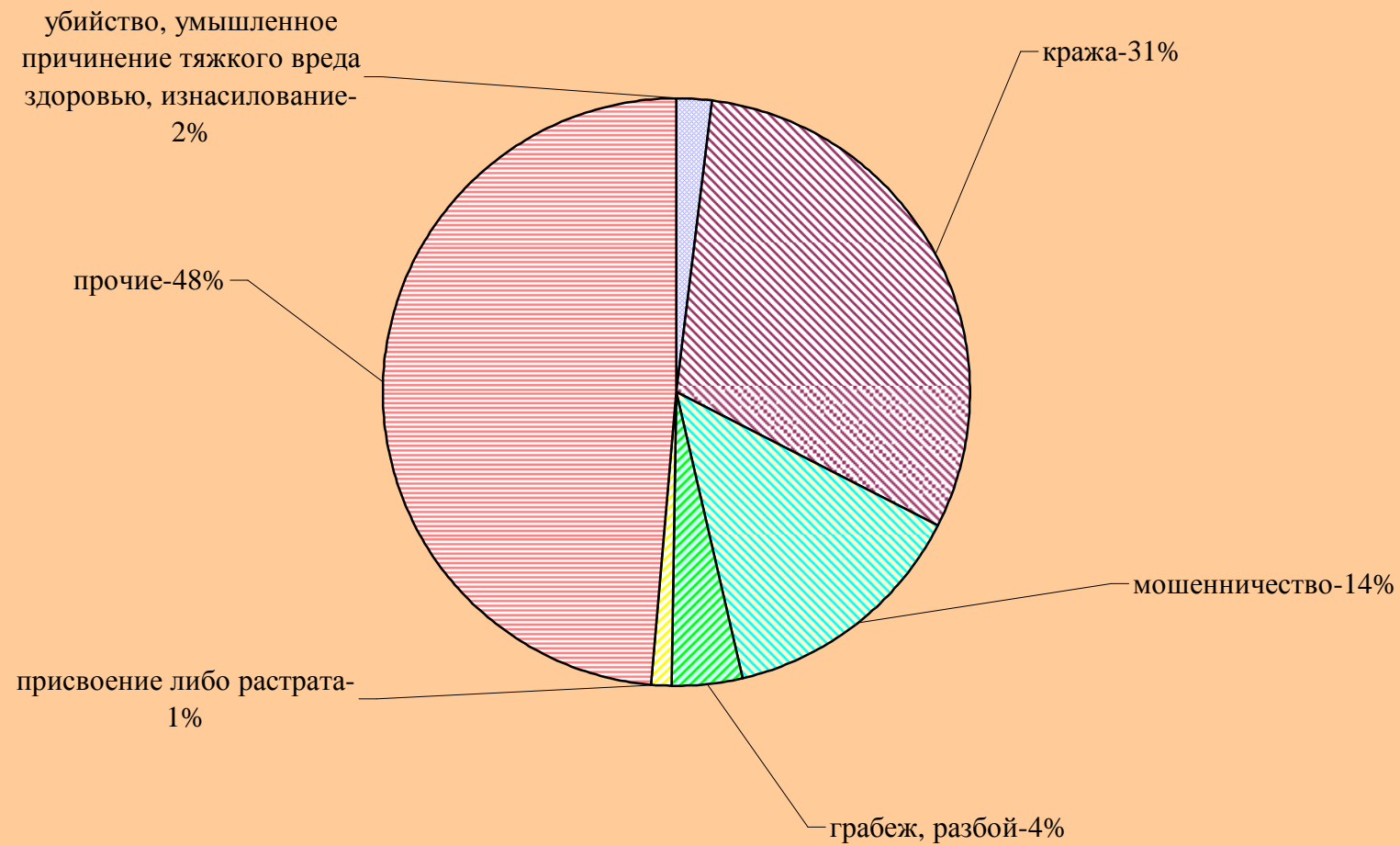
Преступления, совершенные лицами, ранее совершавшими преступления



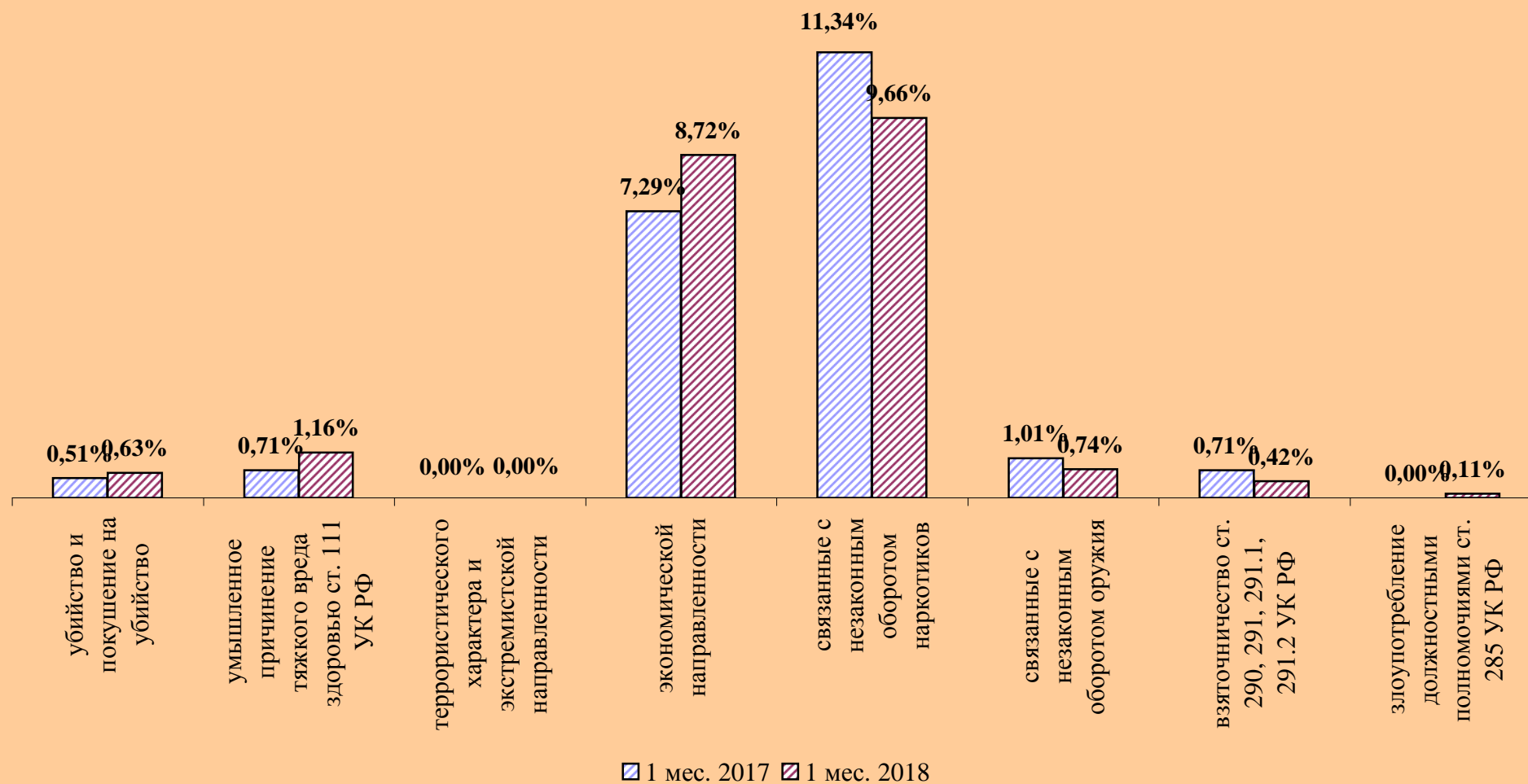
Преступления, совершенные организованной группой или преступным сообществом



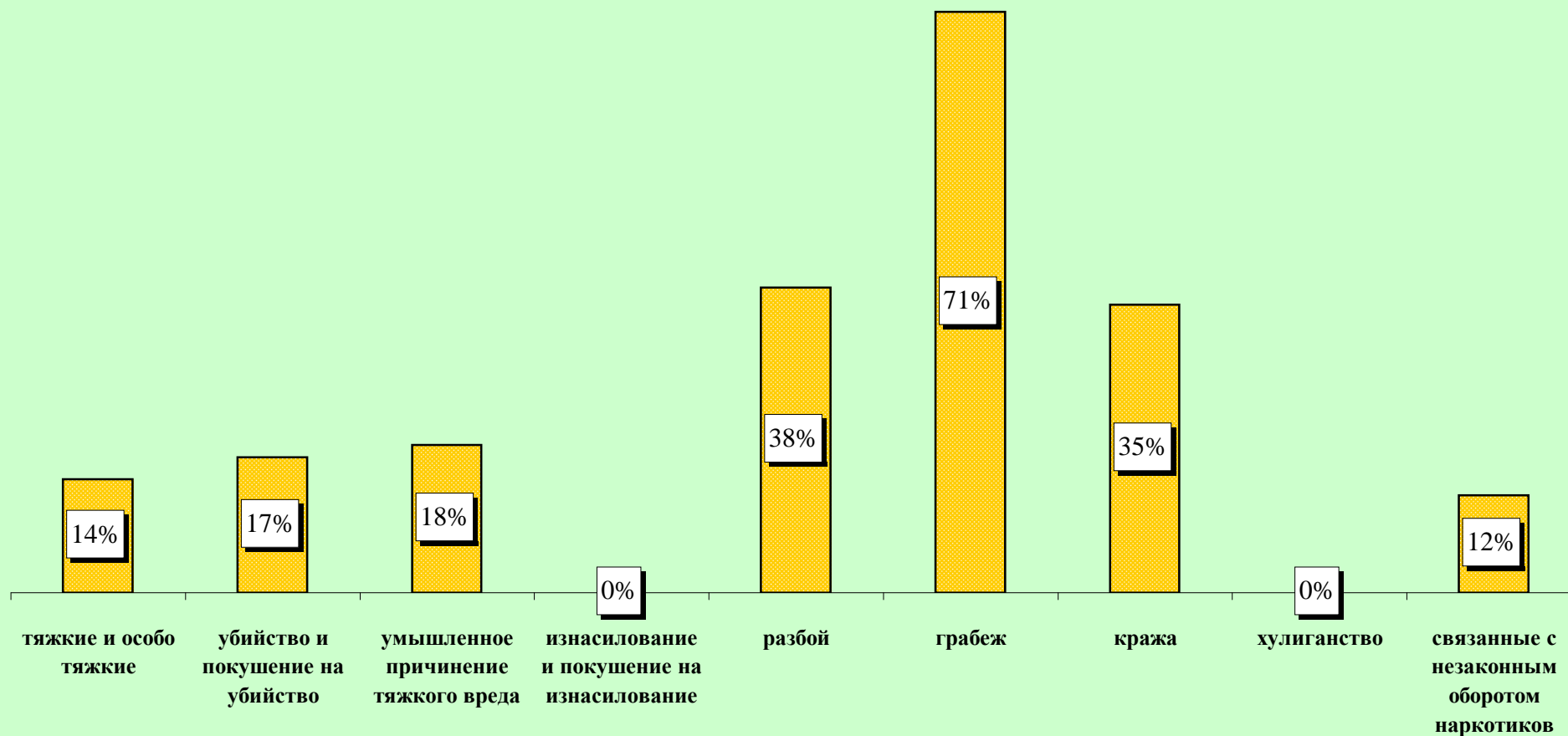
Структура преступности (в %)



Удельный вес отдельных видов преступлений от общего числа зарегистрированных преступлений, %



**Удельный вес преступлений, совершенных в общественных местах,
от количества зарегистрированных преступлений данного вида, %**



Динамика отдельных видов преступлений

