

ПРОКУРАТУРА ЛИПЕЦКОЙ ОБЛАСТИ
УПРАВЛЕНИЕ ПРАВОВОЙ СТАТИСТИКИ
И ИНФОРМАЦИОННЫХ ТЕХНОЛОГИЙ

СОСТОЯНИЕ ПРЕСТУПНОСТИ В ЛИПЕЦКОЙ ОБЛАСТИ

за 1 месяц 2019 года



г. Липецк – 2019 год

СОДЕРЖАНИЕ

Краткая характеристика состояния преступности	3
Графическое представление данных о состоянии преступности	5
Диаграмма 1. Динамика преступности	5
Диаграмма 2. Структура зарегистрированных преступлений по категориям	6
Диаграмма 3. Сведения о предварительно расследованных и нераскрытых преступлениях	7
Диаграмма 4. Преступления, совершенные в состоянии наркотического опьянения	8
Диаграмма 5. Преступления, совершенные в состоянии алкогольного опьянения	9
Диаграмма 6. Преступления, совершенные лицами, ранее совершавшими преступления	10
Диаграмма 7. Преступления, совершенные организованной группой или преступным сообществом	11
Диаграмма 8. Структура преступности (в%)	12
Диаграмма 9. Удельный вес отдельных видов преступлений от общего числа зарегистрированных преступлений, %	13
Диаграмма 10. Удельный вес преступлений, совершенных на улицах, площадях, в парках, скверах, от количества преступлений данного вида, %	14
Диаграмма 11. Динамика отдельных видов преступлений	15

КРАТКАЯ ХАРАКТЕРИСТИКА СОСТОЯНИЯ ПРЕСТУПНОСТИ В ЛИПЕЦКОЙ ОБЛАСТИ

За 1 мес. 2019 г. на территории Липецкой области зарегистрировано 776 преступлений, что на 176 меньше, чем за аналогичный период прошлого года (-18,5%). В целом по России снижение составило 0,9%.

Общая раскрываемость преступлений составила 77,3% (за 1 мес. 2018 г. - 80,0%). Указанный показатель на 16,5% выше среднего по РФ (60,8%).

Тяжких и особо тяжких преступлений учтено 166 или на 10,8% меньше, чем за 1 мес. 2018 года (186).

В целом по России отмечается рост тяжких и особо тяжких преступлений (+9,5%).

Раскрываемость тяжких и особо тяжких преступлений снизилась в сравнении с аналогичным периодом прошлого года на 4,8% и составила 78,2%, что больше на 18,3% среднего показателя по Российской Федерации (59,9%).

Почти половину всех зарегистрированных преступлений (44,5%) составляют хищения чужого имущества, совершенные путем краж - 197 (-32,3%), мошенничества - 94 (-28,8%), присвоения или растраты - 9 (-18,2%), грабежей - 44 (+57,1%), разбоев - 1 (-87,5%).

За 1 мес. 2019 года правоохранительными органами зарегистрировано 52 преступления в сфере незаконного оборота наркотиков (92 - 1 мес. 2018 г.).

Сотрудниками органов внутренних дел выявлено 48 преступлений (-47,3%).

Число преступлений, совершенных в состоянии наркотического опьянения, увеличилось на 150,0% и составило 5 (2 за 1 мес. 2018 г.).

Количество зарегистрированных преступлений, связанных с незаконным оборотом оружия, не изменилось в сравнении с аналогичным периодом прошлого года и составило 7.

Количество преступлений экономической направленности снизилось с 83 (1 мес. 2018 года) до 67 (1 мес. 2019 года). Удельный вес преступлений данной категории в общем числе зарегистрированных преступлений составляет 8,6%.

Следует отметить, что рост преступлений экономической направленности в целом по России составил 3,4%.

За 1 мес. 2019 г. выявлено 14 (-6,7%) преступлений коррупционной направленности, удельный вес которых в общем числе зарегистрированных преступлений 1,8%.

Число преступлений, предусмотренных статьей 290 УК РФ (получение взятки), снизилось на 100,0% и составило 0 (1 - за 1 мес. 2018 г.).

Число преступлений, предусмотренных статьей 291 УК РФ (дача взятки), увеличилось на 100,0% и составило 2 (1 - за 1 мес. 2018 г.).

Не изменилось количество убийств и покушений на убийство (6), на 18,2% снизилось количество фактов умышленного причинения тяжкого вреда здоровью (с 11 до 9).

Ущерб от преступлений (по оконченным и приостановленным уголовным делам) составил 21937 тыс. руб., что на 54,1% меньше аналогичного показателя

прошлого года (47753,1 тыс. руб.).

Сотрудниками органов внутренних дел предварительно расследовано 575 преступлений (-1,9%), следственных органов Следственного комитета Российской Федерации - 41 (-60,2%), службы судебных приставов - 4 (4 – 1 мес. 2018), органов ФСБ - 1 (1 – 1 мес. 2018).

За 1 мес. 2019 г. раскрыто 622 преступления из числа находившихся в производстве, что на 72 преступления меньше, чем за аналогичный период прошлого года (694).

Нераскрыто 183 преступления, что на 5,8% больше аналогичного показателя прошлого периода (173).

Из общего количества нераскрытых преступлений на тяжкие и особо тяжкие преступления за 1 мес. 2019 г. приходится 14,7% (за 1 мес. 2018 г. – 15,6%).

Анализ социально-криминологической характеристики преступности за 1 мес. 2019 года показывает, что более половины (370; 1 мес. 2018 г.- 390) преступлений совершено лицами, ранее совершавшими преступления. Их удельный вес составляет 59,5% (1 мес. 2018 г. - 56,2%) от всех предварительно расследованных преступлений в отчетном периоде.

В целом по России отмечается снижение на 4,7% преступлений, совершенных лицами ранее совершавшими, в то время как в области их количество уменьшилось на 5,1%.

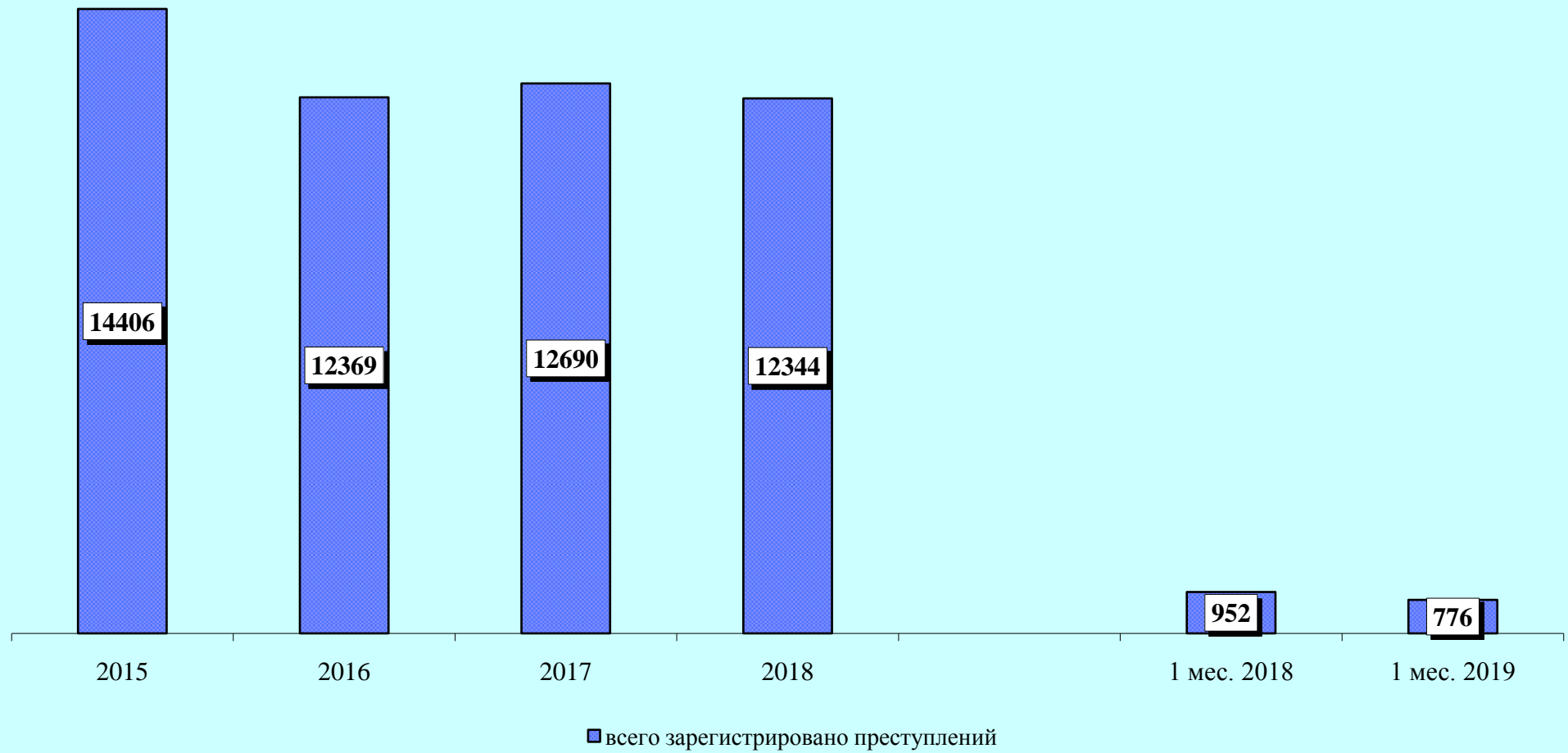
За 1 мес. 2019 года каждое третье преступление (35,7%) совершено в состоянии алкогольного опьянения (1 мес. 2018 г. - 30,8%). Количество преступлений данной категории выросло на 3,7% (с 214 до 222).

В целом по Российской Федерации наблюдается снижение на 11,6% преступлений, совершенных в состоянии алкогольного опьянения. Удельный вес данного вида преступлений по РФ составляет 31,3%.

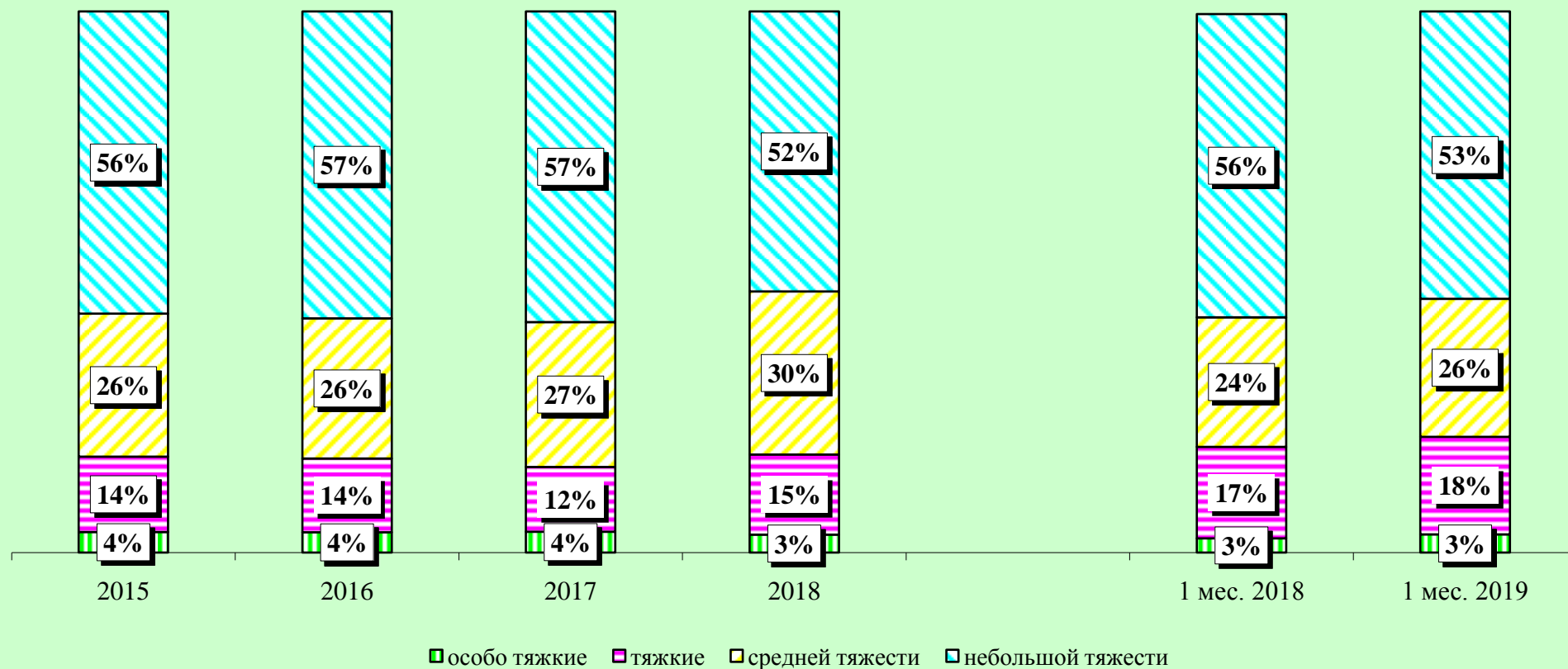
Преступность среди несовершеннолетних снизилась на 9,7% (с 31 до 28) (по России снижение на 4,6%). Удельный вес преступлений, совершенных несовершеннолетними или при их соучастии, составил 4,5%.

На 4,0% (с 252 до 242) снизилось число зарегистрированных преступлений, которые совершены в общественных местах. Их удельный вес в общем числе зарегистрированных преступлений составляет 31,2% (1 мес. 2018 г. – 26,5%).

Динамика преступности



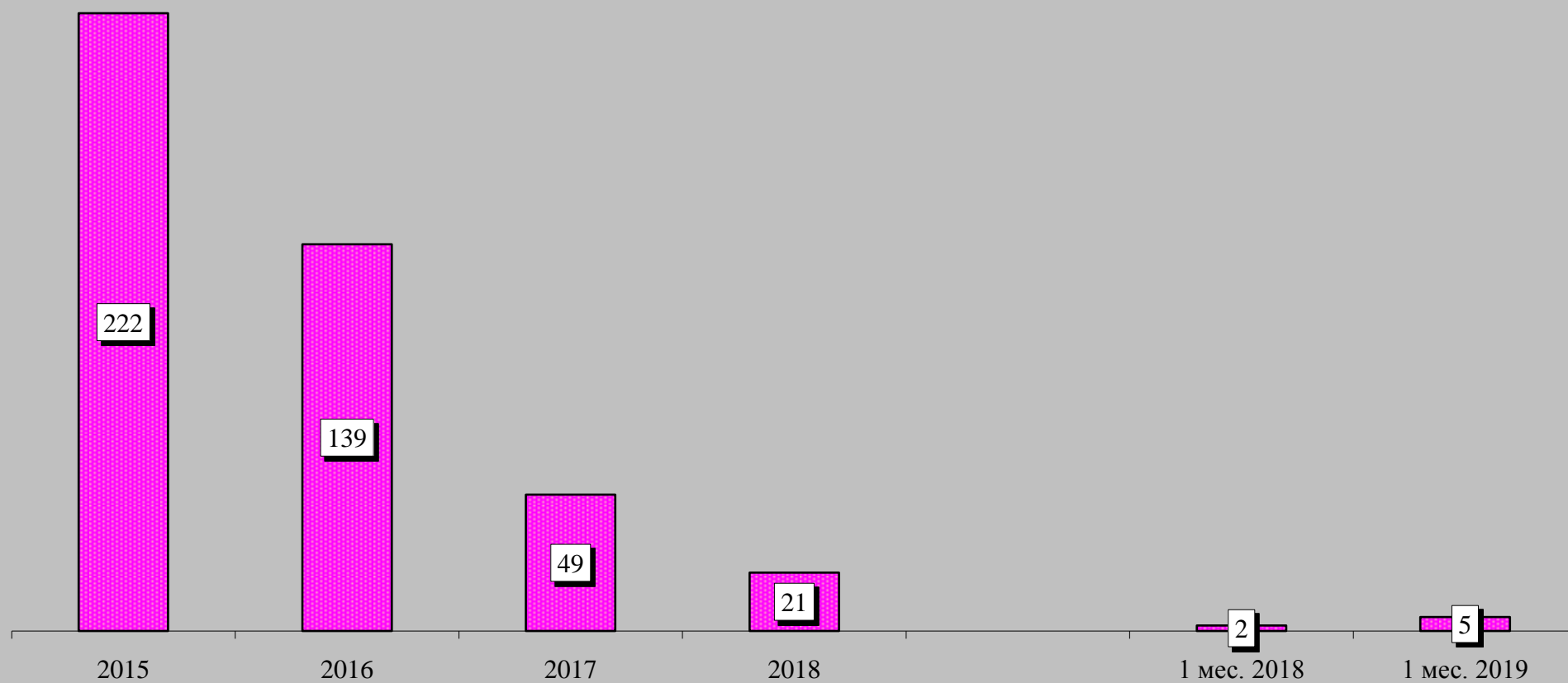
Структура зарегистрированных преступлений по категориям



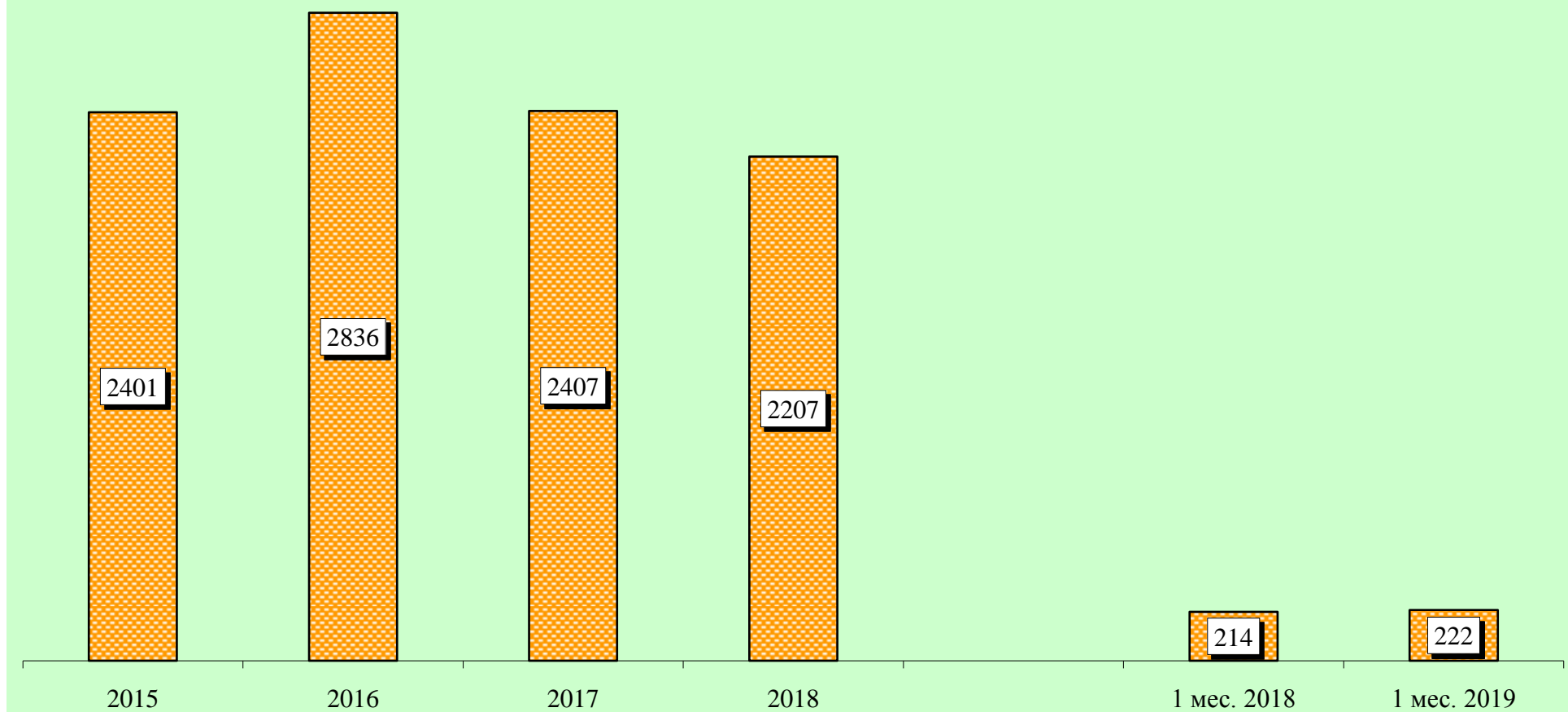
Сведения о предварительно расследованных и нераскрытых преступлениях



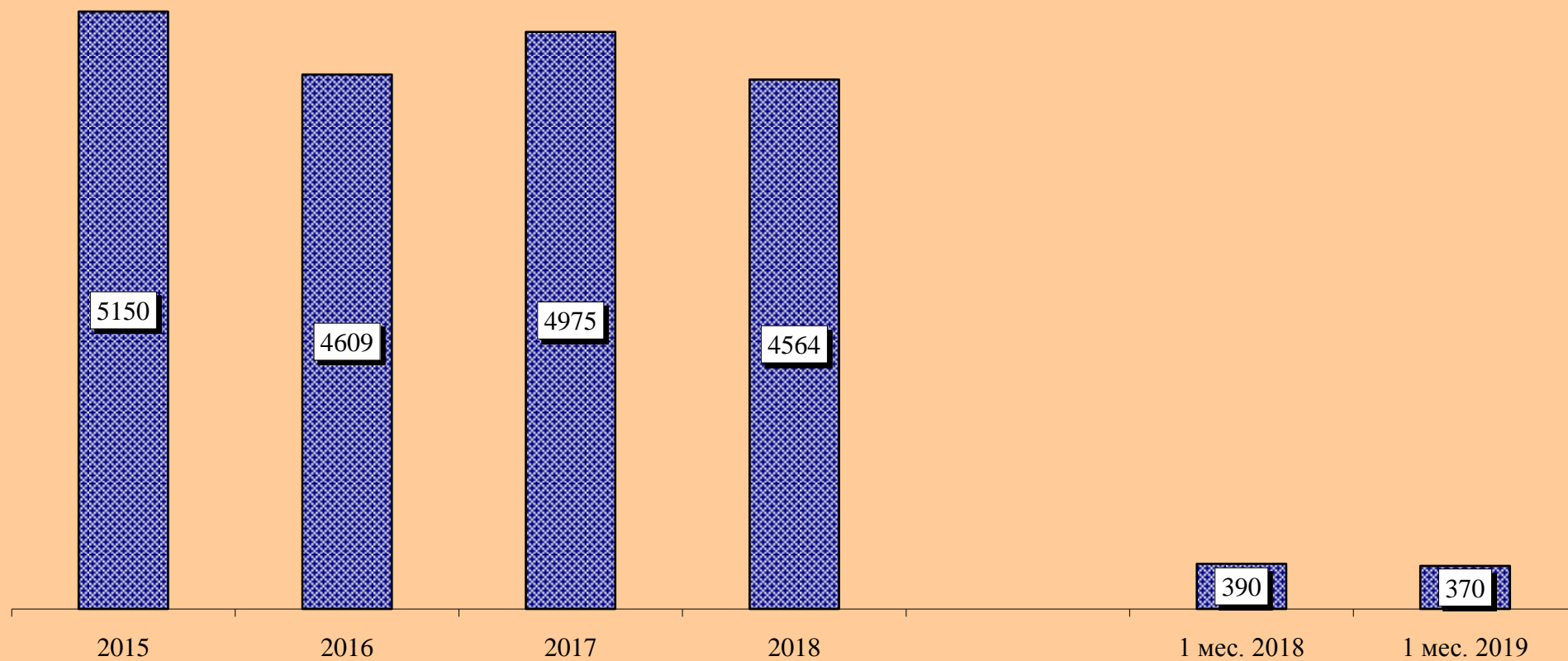
Преступления, совершенные в состоянии наркотического опьянения



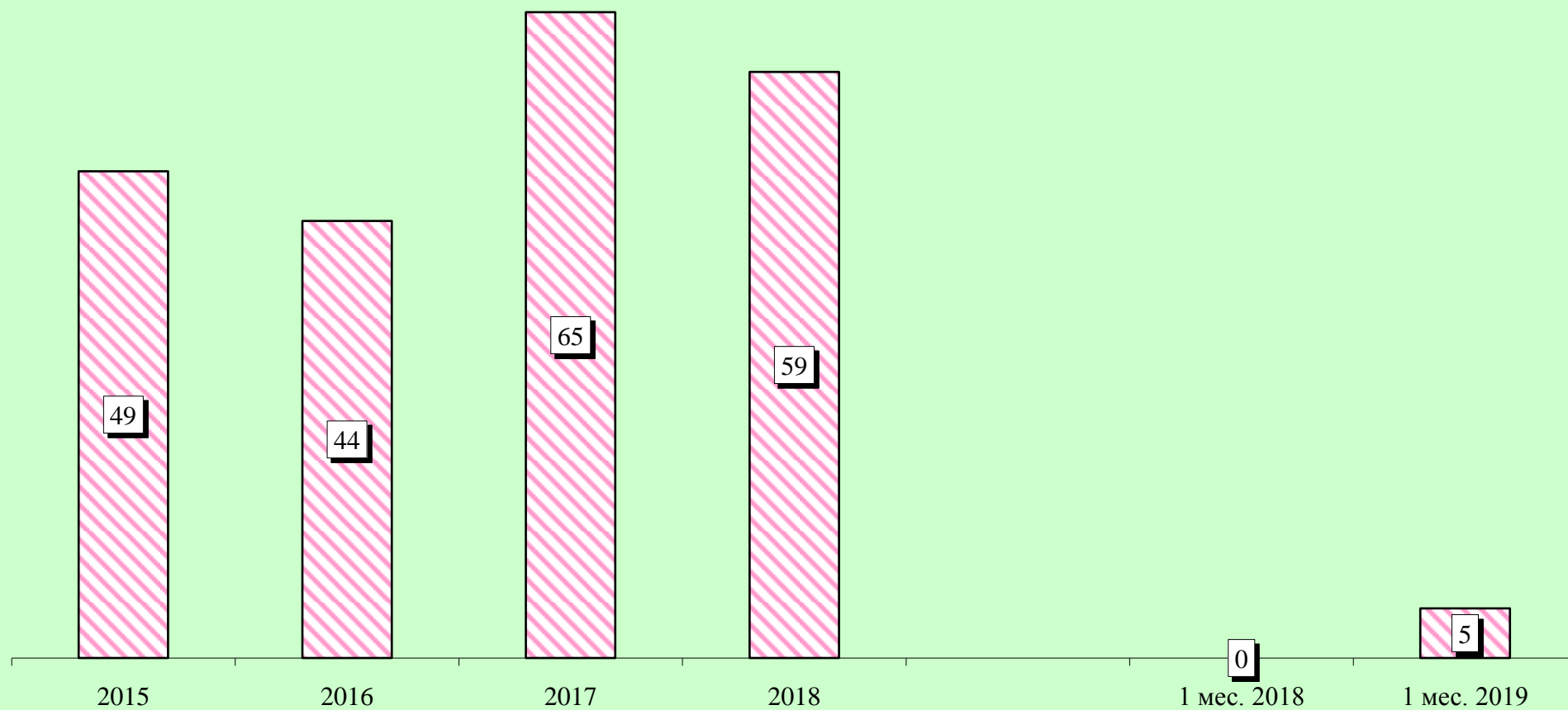
Преступления, совершенные в состоянии алкогольного опьянения



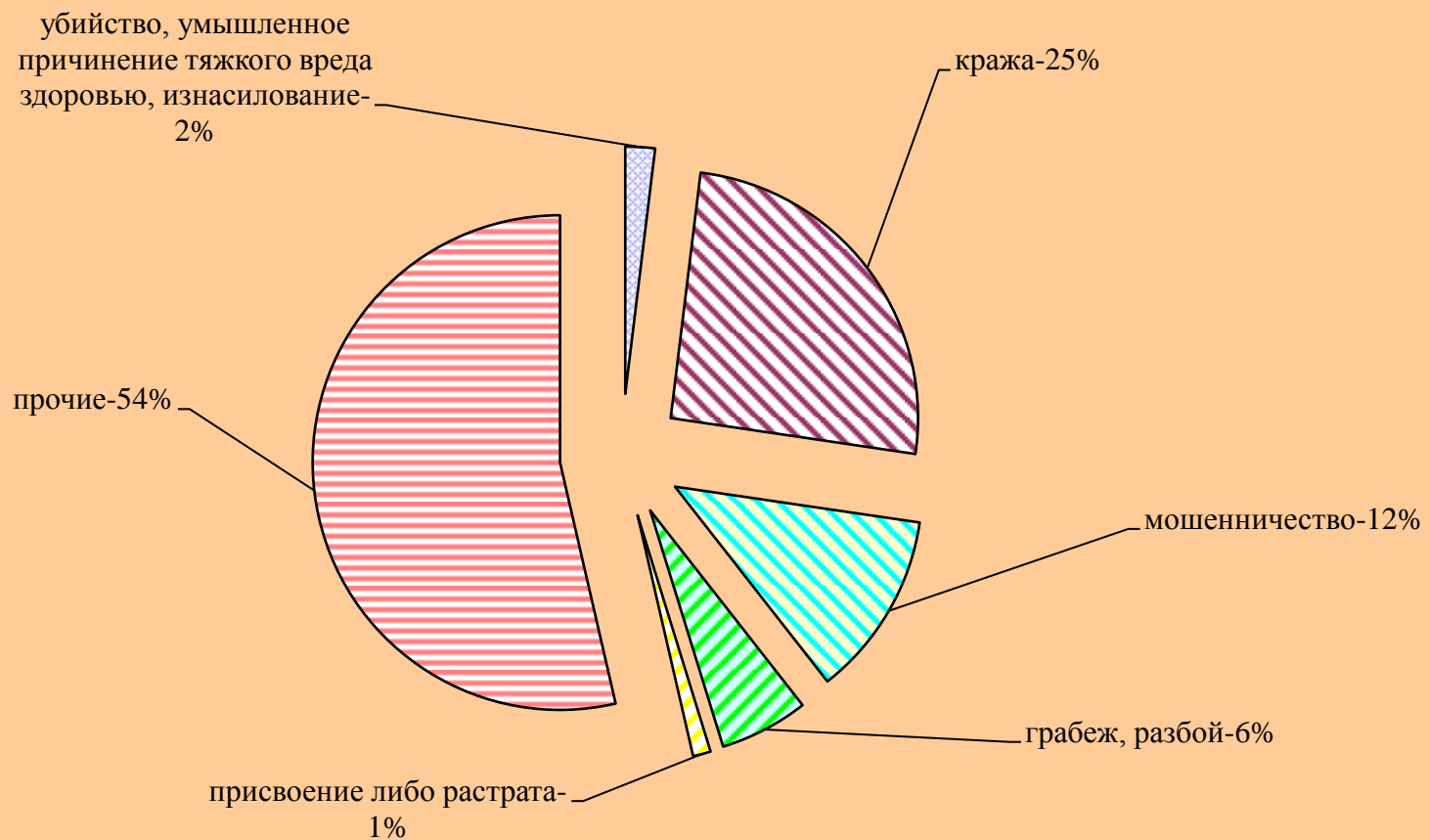
Преступления, совершенные лицами, ранее совершавшими преступления



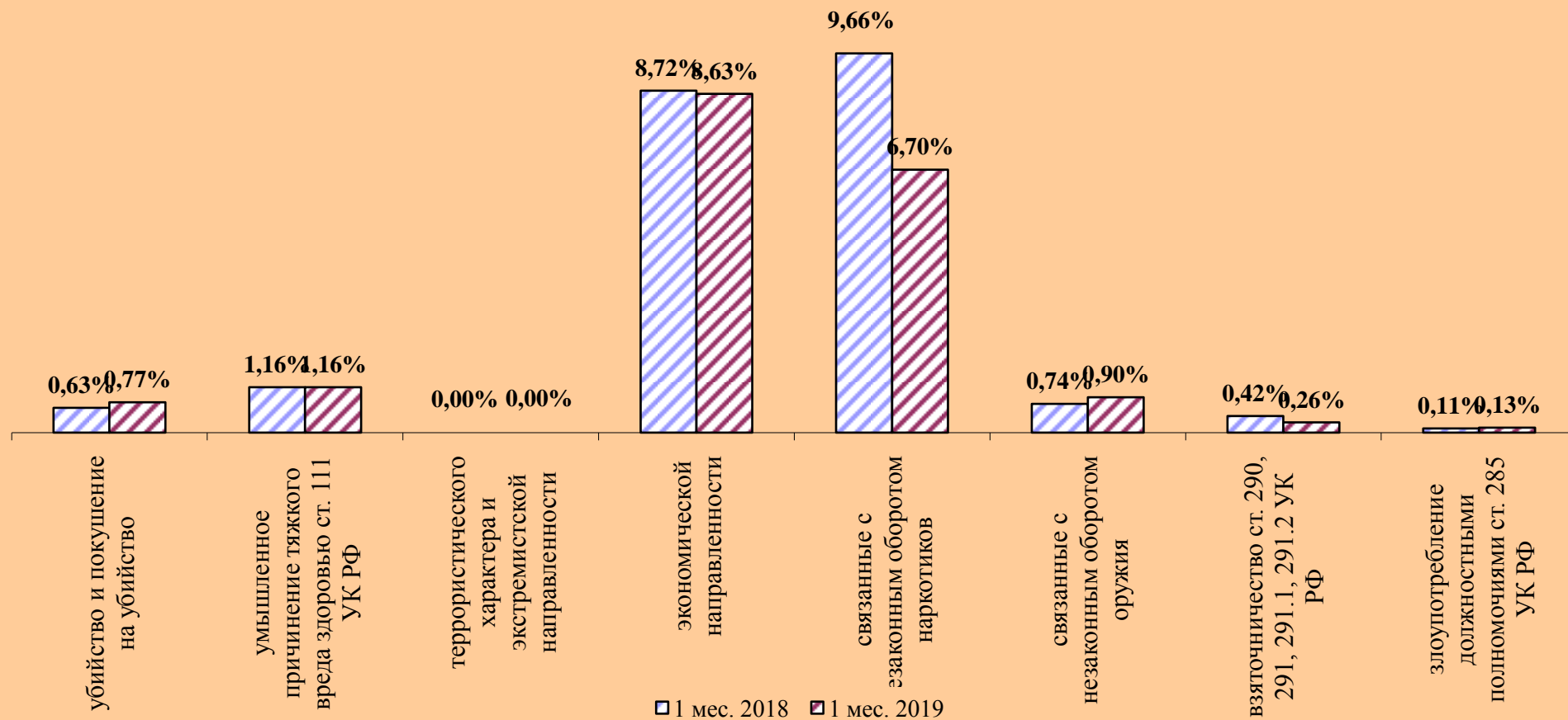
Преступления, совершенные организованной группой или преступным сообществом



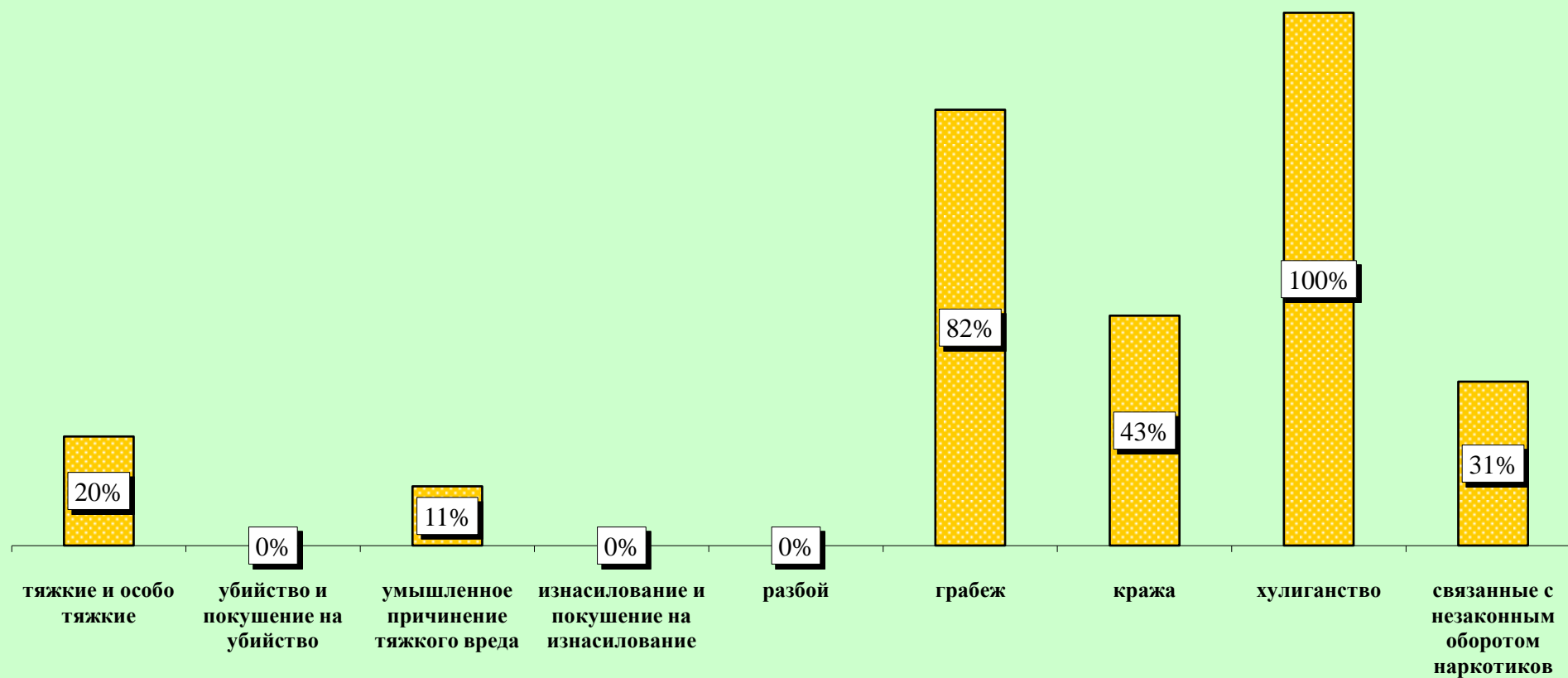
Структура преступности (в %)



Удельный вес отдельных видов преступлений от общего числа зарегистрированных преступлений, %



Удельный вес преступлений, совершенных в общественных местах, от количества зарегистрированных преступлений данного вида, %



Динамика отдельных видов преступлений

