

ПРОКУРАТУРА ЛИПЕЦКОЙ ОБЛАСТИ
УПРАВЛЕНИЕ ПРАВОВОЙ СТАТИСТИКИ
И ИНФОРМАЦИОННЫХ ТЕХНОЛОГИЙ

СОСТОЯНИЕ ПРЕСТУПНОСТИ В ЛИПЕЦКОЙ ОБЛАСТИ

за 2 месяца 2019 года



г. Липецк – 2019 год

СОДЕРЖАНИЕ

Краткая характеристика состояния преступности	3
Графическое представление данных о состоянии преступности	5
Диаграмма 1. Динамика преступности	5
Диаграмма 2. Структура зарегистрированных преступлений по категориям	6
Диаграмма 3. Сведения о предварительно расследованных и нераскрытых преступлениях	7
Диаграмма 4. Преступления, совершенные в состоянии наркотического опьянения	8
Диаграмма 5. Преступления, совершенные в состоянии алкогольного опьянения	9
Диаграмма 6. Преступления, совершенные лицами, ранее совершавшими преступления	10
Диаграмма 7. Преступления, совершенные организованной группой или преступным сообществом	11
Диаграмма 8. Структура преступности (в%)	12
Диаграмма 9. Удельный вес отдельных видов преступлений от общего числа зарегистрированных преступлений, %	13
Диаграмма 10. Удельный вес преступлений, совершенных на улицах, площадях, в парках, скверах, от количества преступлений данного вида, %	14
Диаграмма 11. Динамика отдельных видов преступлений	15

КРАТКАЯ ХАРАКТЕРИСТИКА СОСТОЯНИЯ ПРЕСТУПНОСТИ В ЛИПЕЦКОЙ ОБЛАСТИ

За 2 мес. 2019 г. на территории Липецкой области зарегистрировано 1722 преступления, что на 210 меньше, чем за аналогичный период прошлого года (-10,9%). В целом по России рост составил 0,6%.

Общая раскрываемость преступлений составила 74,4% (за 2 мес. 2018 г. - 76,9%). Указанный показатель на 15,4% выше среднего по РФ (59,0%).

Тяжких и особо тяжких преступлений учтено 357 или на 0,6% больше, чем за 2 мес. 2018 года (355).

В целом по России отмечается рост тяжких и особо тяжких преступлений (+11,0%).

Раскрываемость тяжких и особо тяжких преступлений снизилась в сравнении с аналогичным периодом прошлого года на 4,0% и составила 70,1%, что больше на 15,2% среднего показателя по Российской Федерации (54,9%).

Почти половину всех зарегистрированных преступлений (45,3%) составляют хищения чужого имущества, совершенные путем краж - 464 (-20,4%), мошенничества - 218 (-3,5%), присвоения или растраты - 21 (+50,0%), грабежей - 76 +24,6%), разбоев - 2 (-80,0%).

За 2 мес. 2019 года правоохранительными органами зарегистрировано 104 преступления в сфере незаконного оборота наркотиков (206 - 2 мес. 2018 г.).

Сотрудниками органов внутренних дел выявлено 97 преступлений (-52,2%).

Число преступлений, совершенных в состоянии наркотического опьянения, увеличилось на 25,0% и составило 5 (4 за 2 мес. 2018 г.).

Количество зарегистрированных преступлений, связанных с незаконным оборотом оружия, увеличилось на 93,3% и составило 29 (15 – 2 мес. 2018 г.).

Количество преступлений экономической направленности снизилось со 157 (2 мес. 2018 года) до 148 (2 мес. 2019 года). Удельный вес преступлений данной категории в общем числе зарегистрированных преступлений составляет 8,6%.

Следует отметить, что снижение преступлений экономической направленности в целом по России составило 0,3%.

За 2 мес. 2019 г. выявлено 33 (+10,0%) преступления коррупционной направленности, удельный вес которых в общем числе зарегистрированных преступлений 1,9%.

Число преступлений, предусмотренных статьей 290 УК РФ (получение взятки), не изменилось и составило 3.

Число преступлений, предусмотренных статьей 291 УК РФ (дача взятки), уменьшилось на 33,3% и составило 2 (3 - за 2 мес. 2018 г.).

Не изменилось количество убийств и покушений на убийство (11), на 8,7% снизилось количество фактов умышленного причинения тяжкого вреда здоровью (с 23 до 21).

Ущерб от преступлений (по окончанным и приостановленным уголовным делам) составил 87510,8 тыс. руб., что на 10,5% меньше аналогичного показателя прошлого года (97743,5 тыс. руб.).

Сотрудниками органов внутренних дел предварительно расследовано 1051 преступление (-7,6%), следственных органов Следственного комитета Российской Федерации - 111 (-43,1%), службы судебных приставов - 54 (-1,8%), органов ФСБ - 1 (-50,0%).

За 2 мес. 2019 г. раскрыто 1219 преступлений из числа находившихся в производстве, что на 171 преступление меньше, чем за аналогичный период прошлого года (1390).

Нераскрыто 419 преступлений, что на 0,5% больше аналогичного показателя прошлого периода (417).

Из общего количества нераскрытых преступлений на тяжкие и особо тяжкие преступления за 2 мес. 2019 г. приходится 18,6% (за 2 мес. 2018 г. – 19,4%).

Анализ социально-криминологической характеристики преступности за 2 мес. 2019 года показывает, что более половины (727; 2 мес. 2018 г.- 811) преступлений совершено лицами, ранее совершавшими преступления. Их удельный вес составляет 59,6% (2 мес. 2018 г. - 58,3%) от всех предварительно расследованных преступлений в отчетном периоде.

В целом по России отмечается снижение на 3,0% преступлений, совершенных лицами ранее совершавшими, в то время как в области их количество уменьшилось на 10,4%.

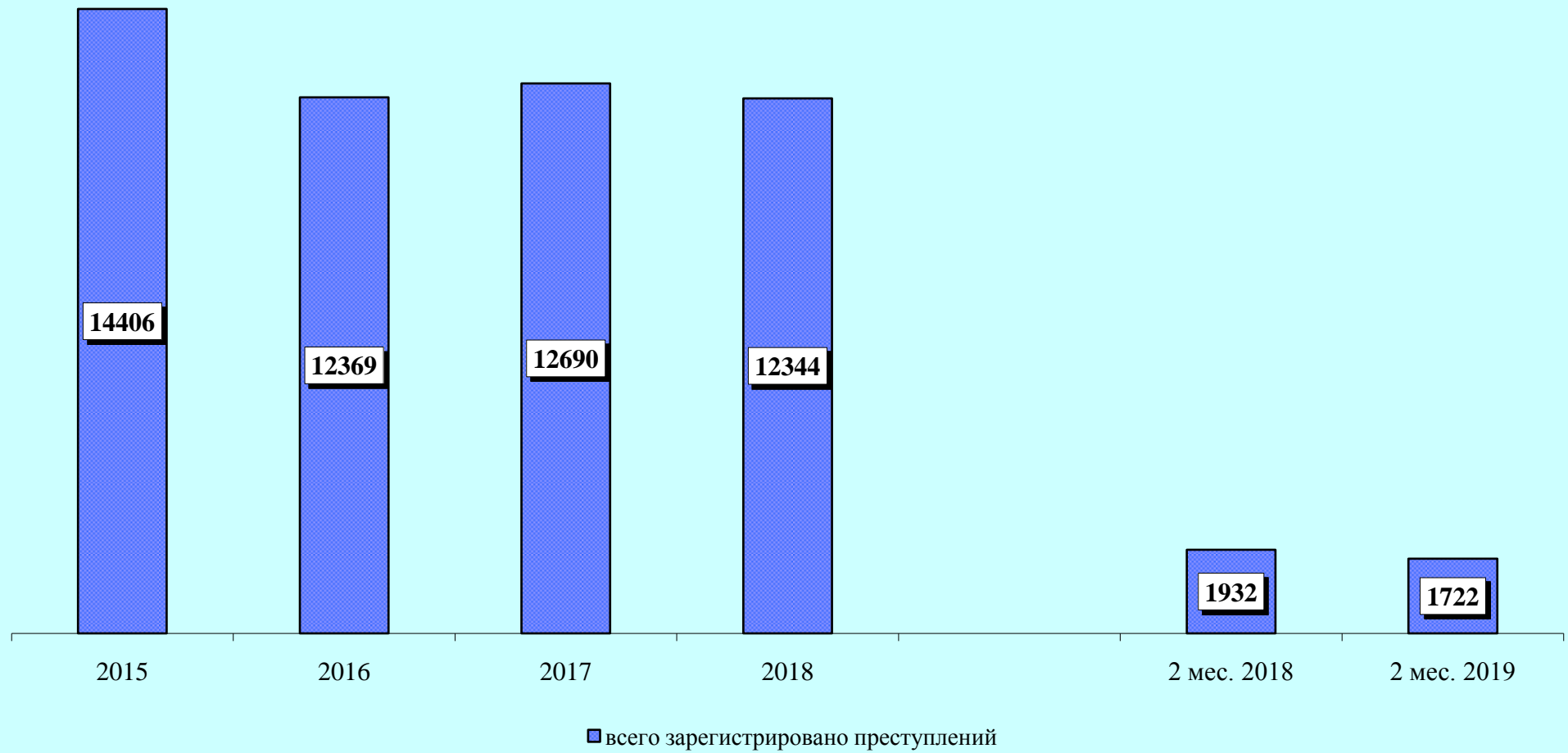
За 2 мес. 2019 года почти каждое третье преступление (32,9%) совершено в состоянии алкогольного опьянения (2 мес. 2018 г. - 29,9%). Количество преступлений данной категории снизилось на 3,6% (с 416 до 401).

В целом по Российской Федерации наблюдается снижение на 10,0% преступлений, совершенных в состоянии алкогольного опьянения. Удельный вес данного вида преступлений по РФ составляет 31,4%.

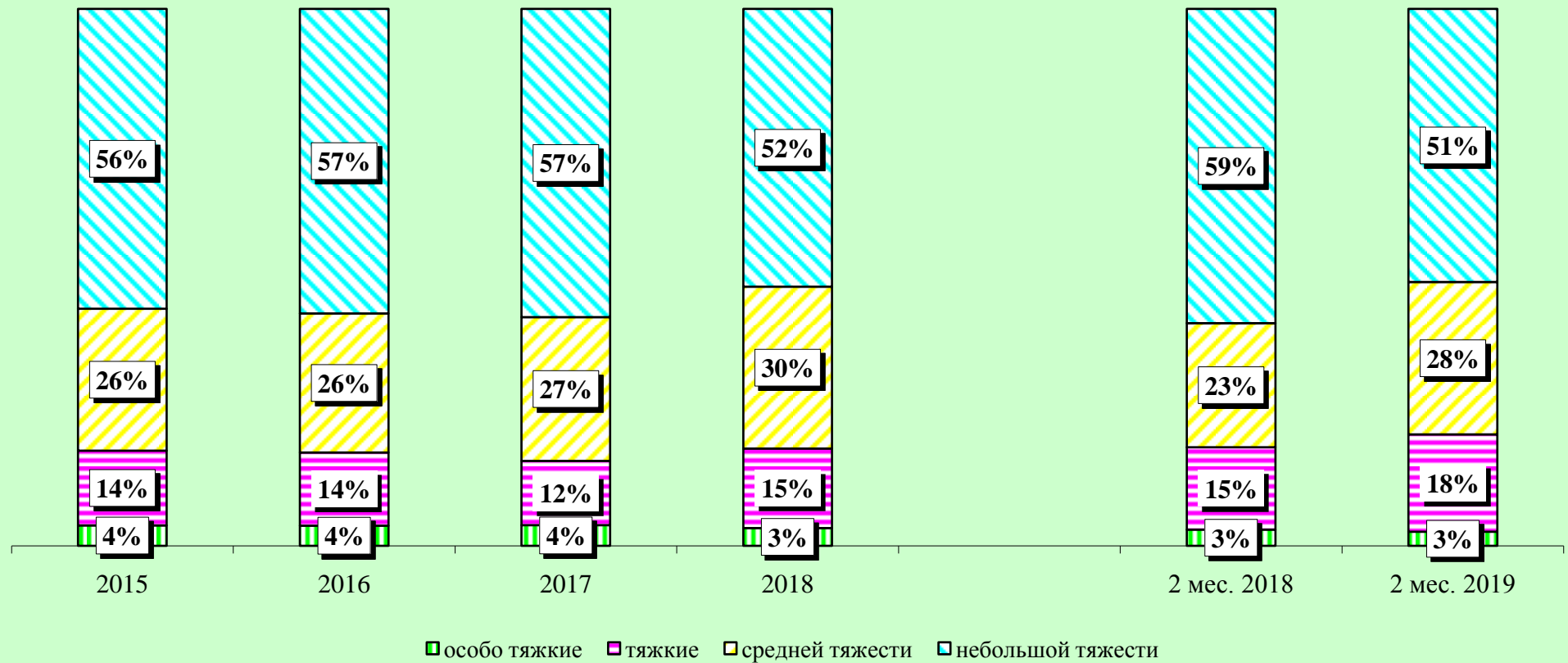
Преступность среди несовершеннолетних снизилась на 5,4% (с 56 до 53) (по России снижение на 8,7%). Удельный вес преступлений, совершенных несовершеннолетними или при их соучастии, составил 4,3%.

На 4,9% (с 550 до 523) снизилось число зарегистрированных преступлений, которые совершены в общественных местах. Их удельный вес в общем числе зарегистрированных преступлений составляет 30,4% (2 мес. 2018 г. – 28,5%).

Динамика преступности



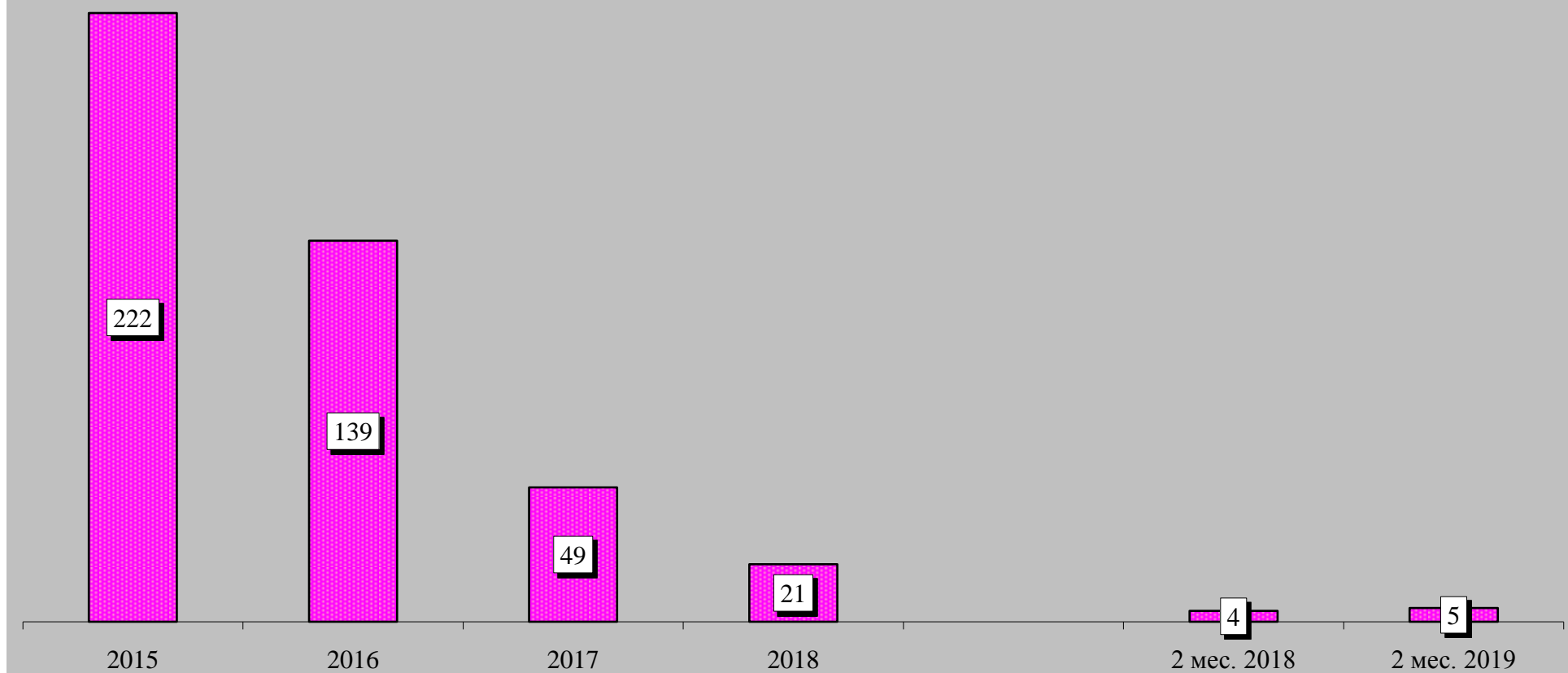
Структура зарегистрированных преступлений по категориям



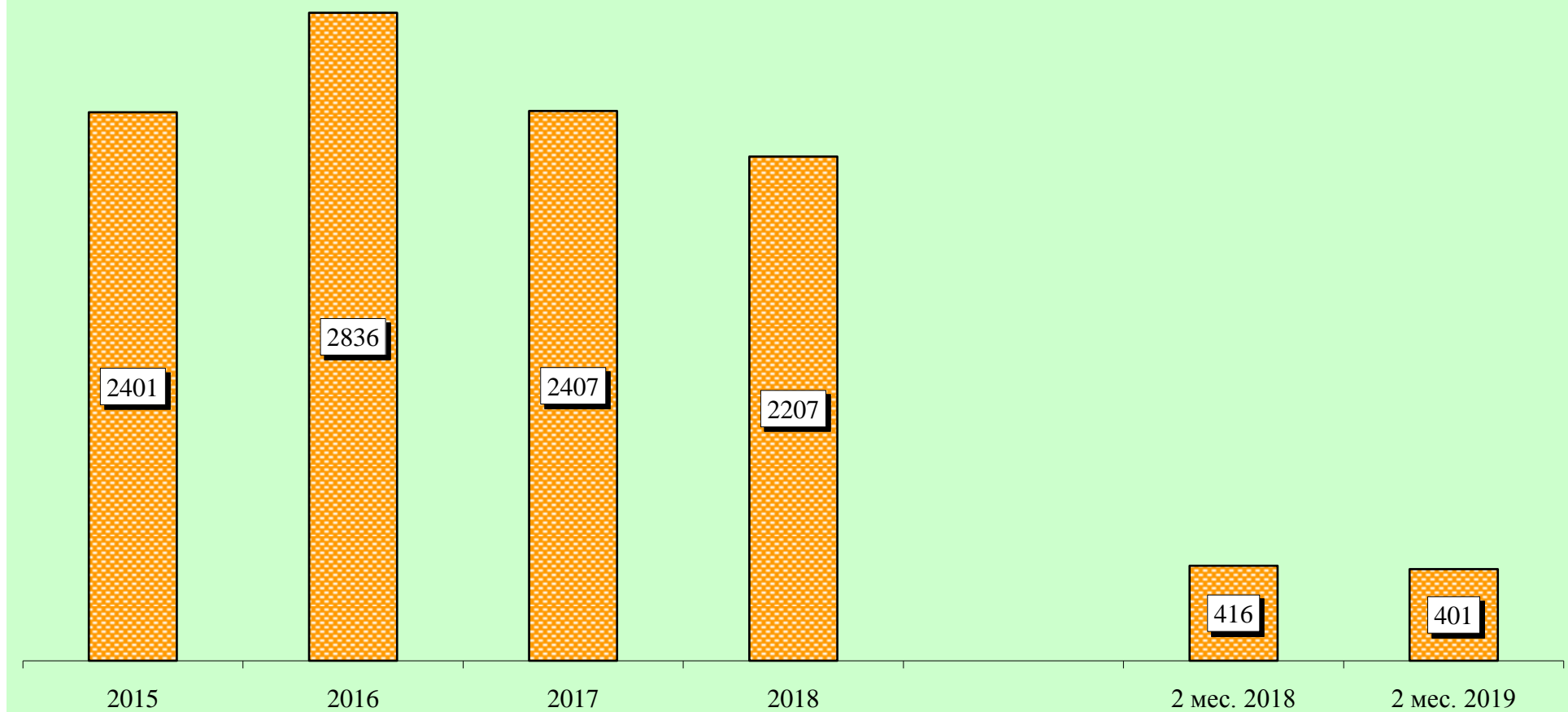
Сведения о предварительно расследованных и нераскрытых преступлениях



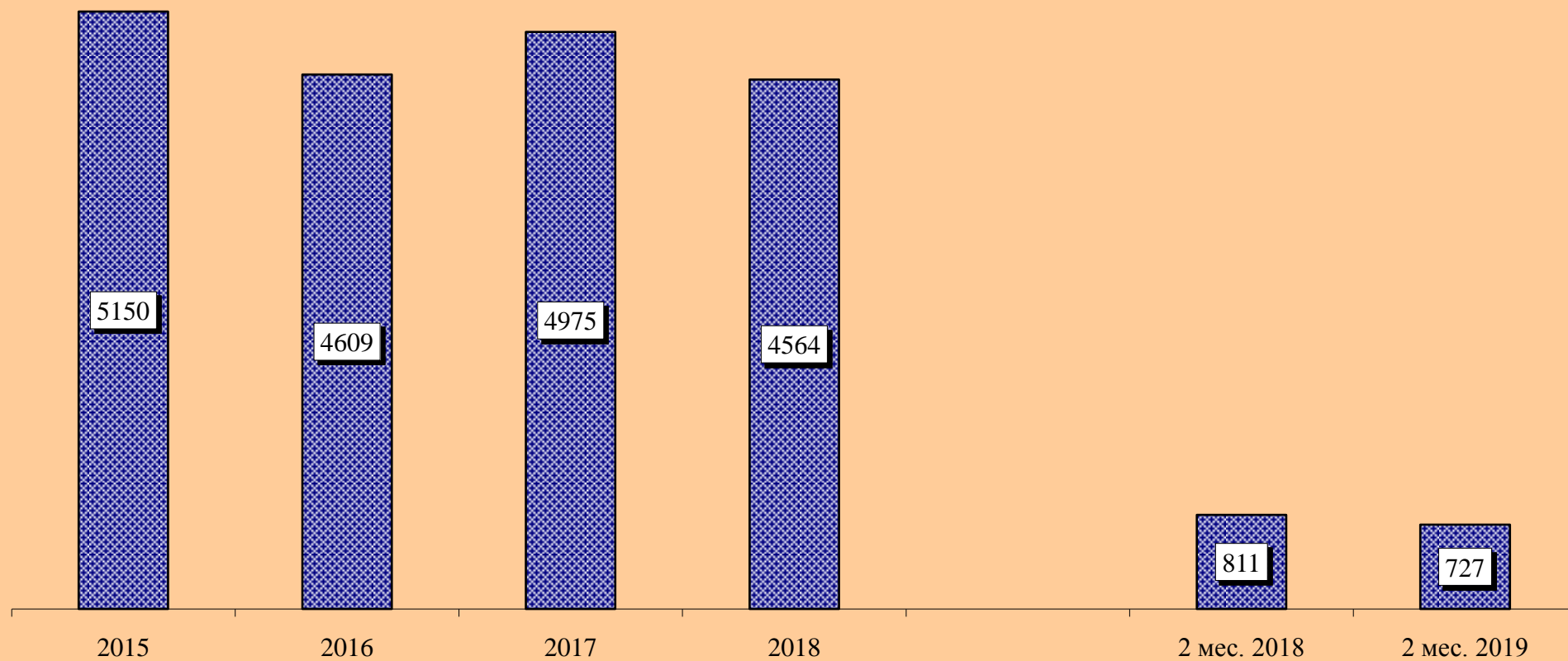
Преступления, совершенные в состоянии наркотического опьянения



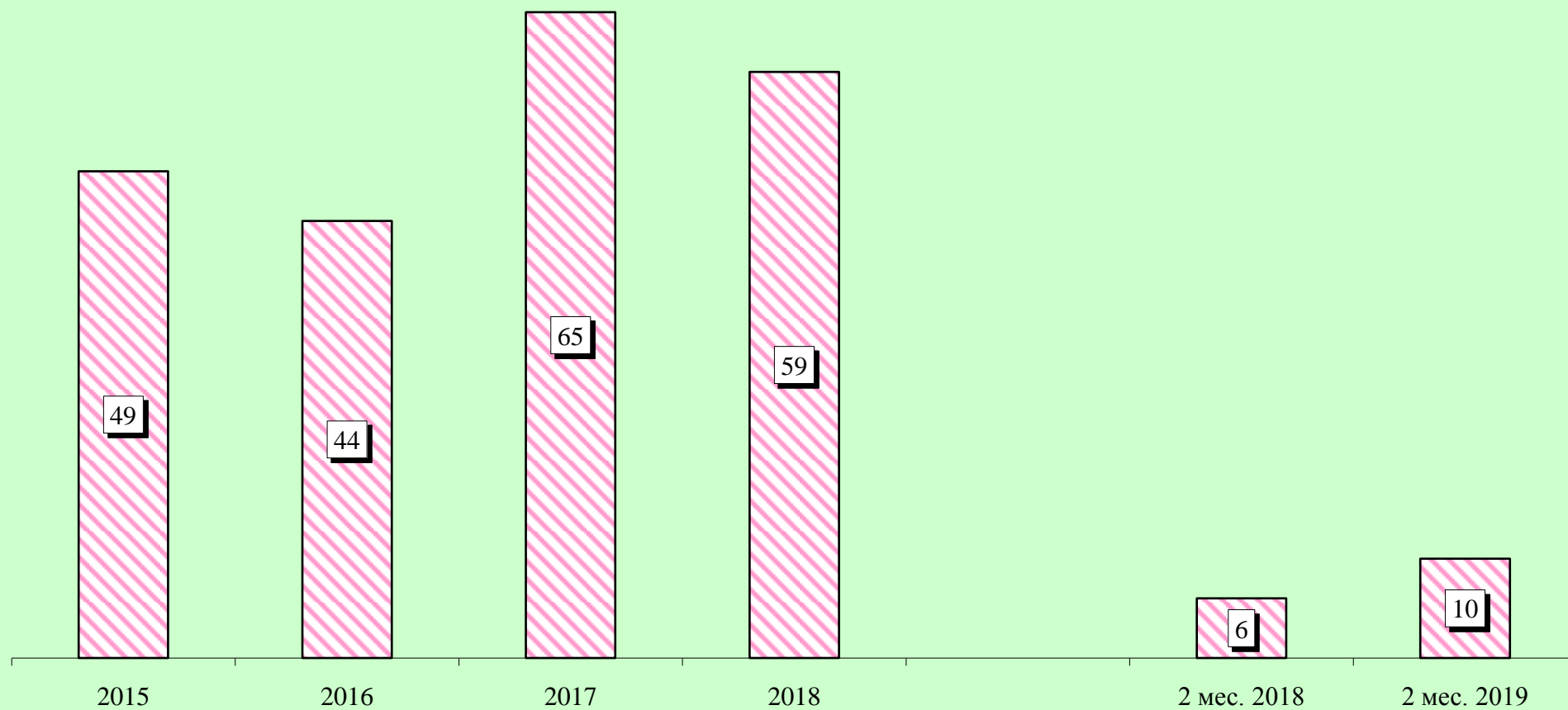
Преступления, совершенные в состоянии алкогольного опьянения



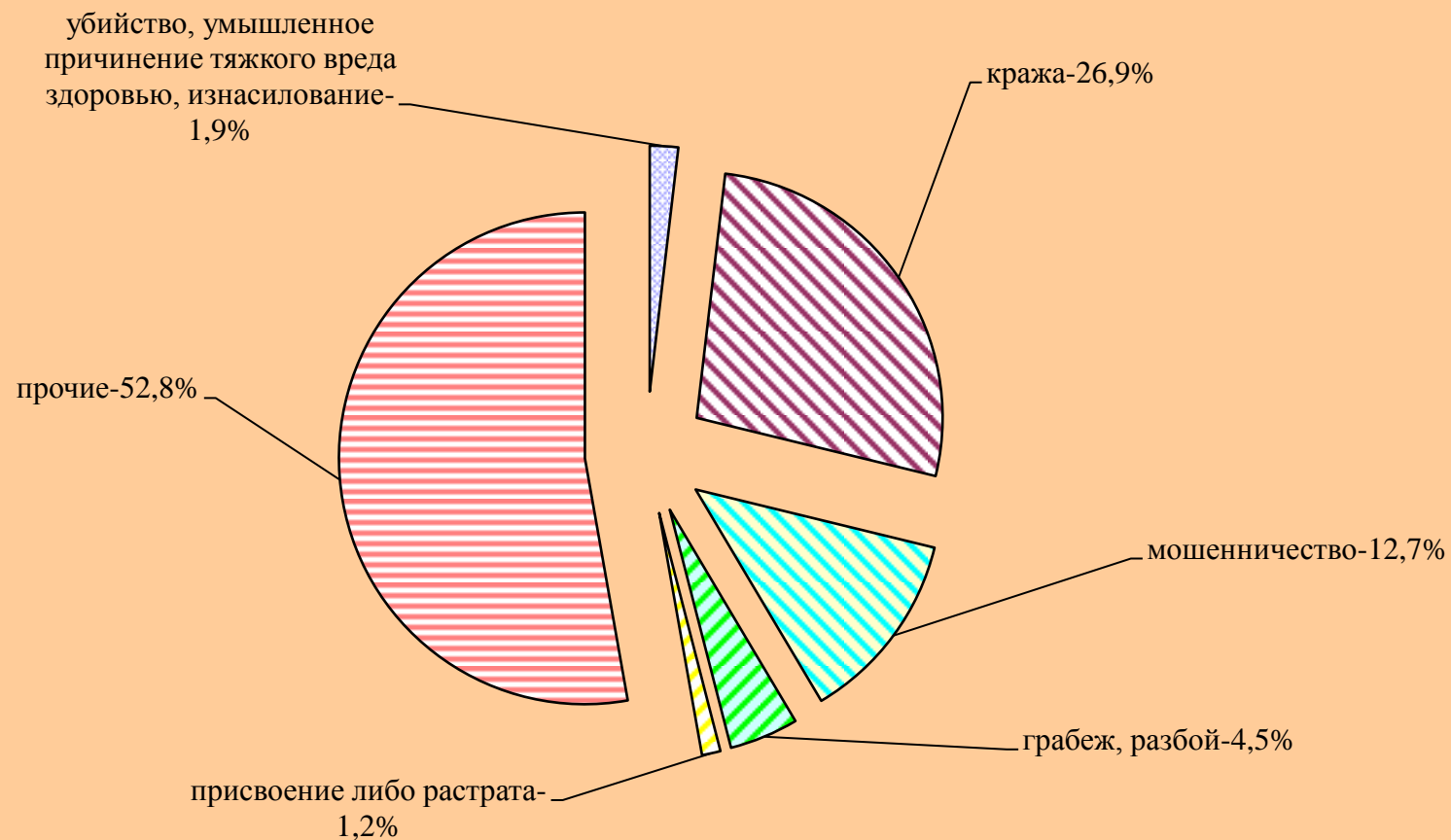
Преступления, совершенные лицами, ранее совершавшими преступления



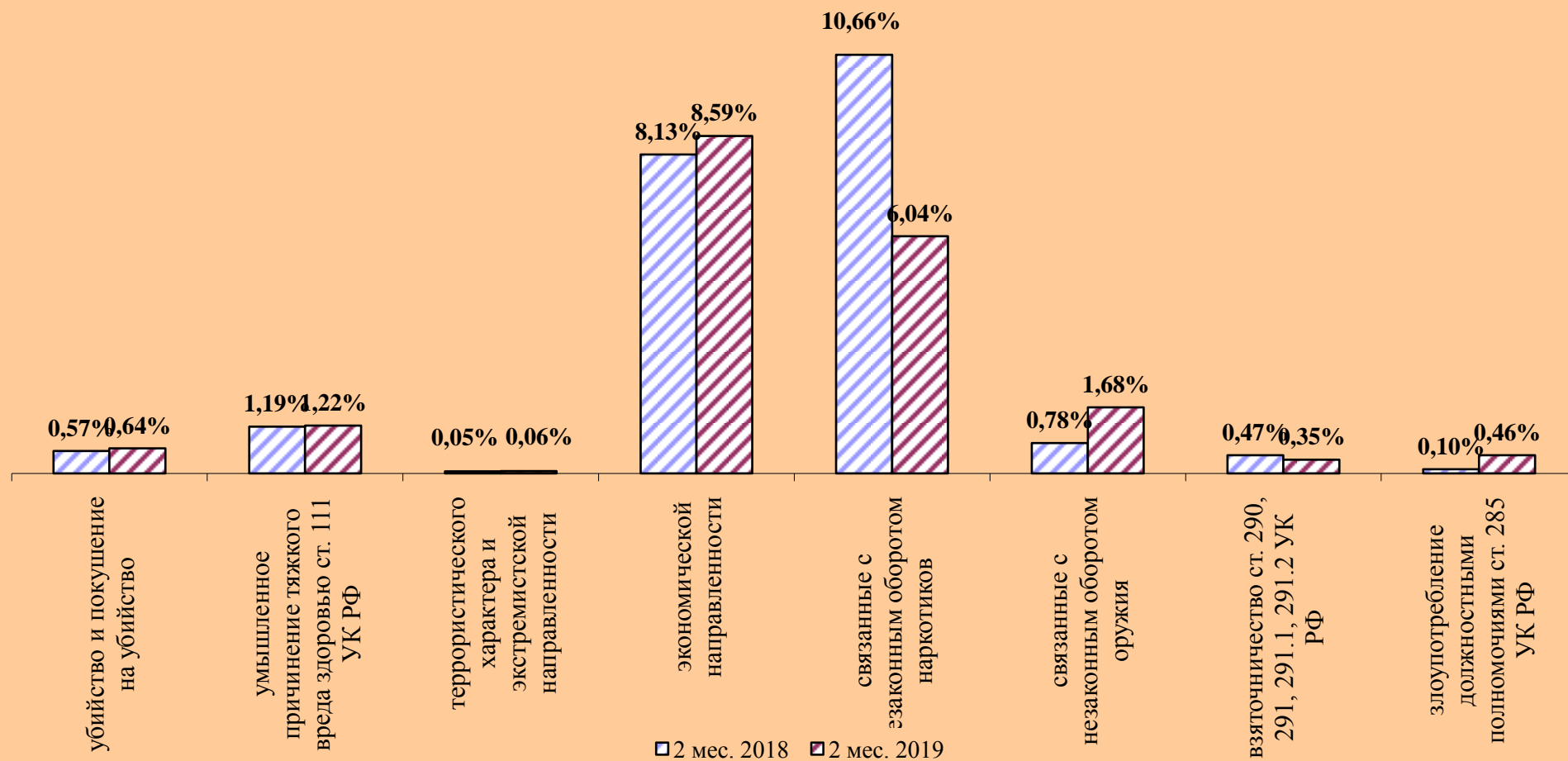
Преступления, совершенные организованной группой или преступным сообществом



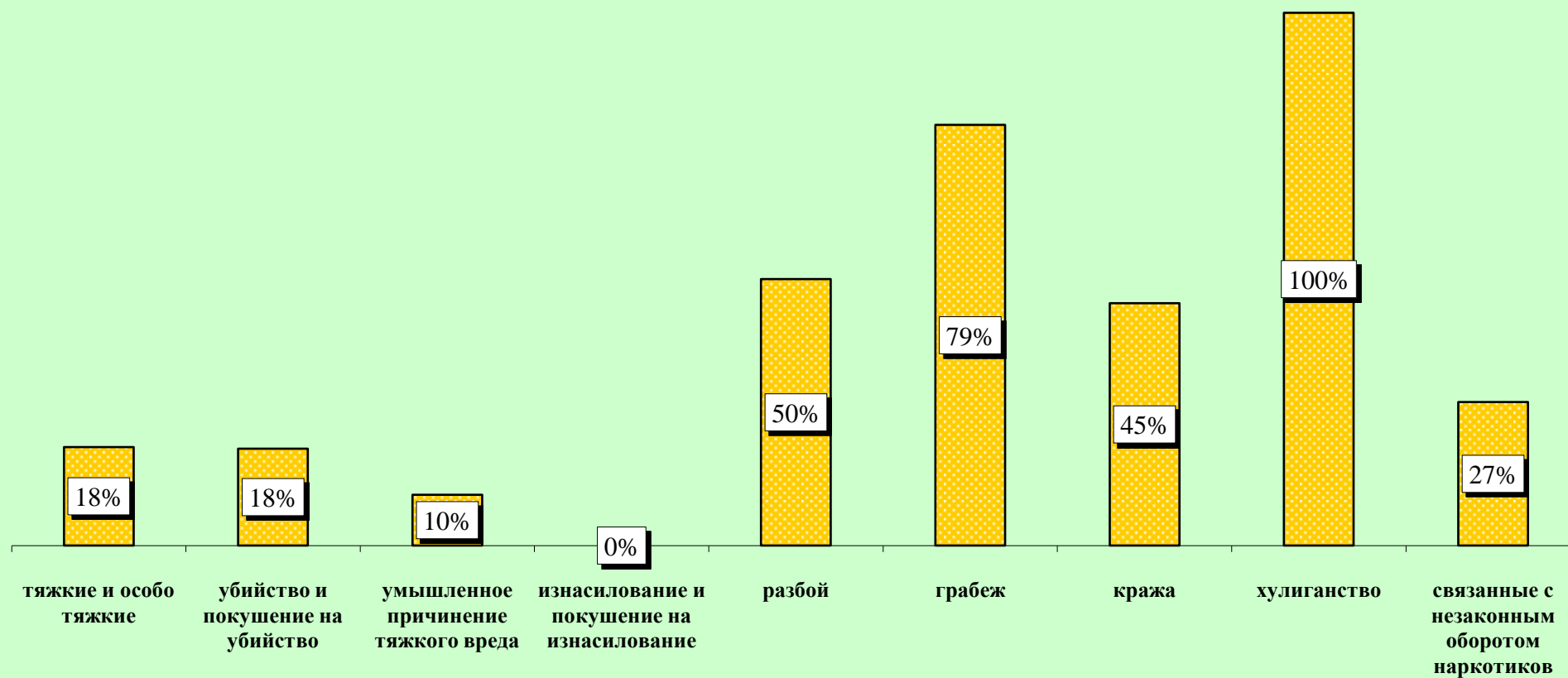
Структура преступности (в %)



Удельный вес отдельных видов преступлений от общего числа зарегистрированных преступлений, %



Удельный вес преступлений, совершенных в общественных местах, от количества зарегистрированных преступлений данного вида, %



Динамика отдельных видов преступлений

