

ПРОКУРАТУРА ЛИПЕЦКОЙ ОБЛАСТИ  
УПРАВЛЕНИЕ ПРАВОВОЙ СТАТИСТИКИ  
И ИНФОРМАЦИОННЫХ ТЕХНОЛОГИЙ

# СОСТОЯНИЕ ПРЕСТУПНОСТИ В ЛИПЕЦКОЙ ОБЛАСТИ

---

за 3 месяца 2019 года



г. Липецк – 2019 год

## СОДЕРЖАНИЕ

Краткая характеристика состояния преступности	3
Графическое представление данных о состоянии преступности	5
Диаграмма 1. Динамика преступности	5
Диаграмма 2. Структура зарегистрированных преступлений по категориям	6
Диаграмма 3. Сведения о предварительно расследованных и нераскрытых преступлениях	7
Диаграмма 4. Преступления, совершенные в состоянии наркотического опьянения	8
Диаграмма 5. Преступления, совершенные в состоянии алкогольного опьянения	9
Диаграмма 6. Преступления, совершенные лицами, ранее совершавшими преступления	10
Диаграмма 7. Преступления, совершенные организованной группой или преступным сообществом	11
Диаграмма 8. Структура преступности (в%)	12
Диаграмма 9. Удельный вес отдельных видов преступлений от общего числа зарегистрированных преступлений, %	13
Диаграмма 10. Удельный вес преступлений, совершенных на улицах, площадях, в парках, скверах, от количества преступлений данного вида, %	14
Диаграмма 11. Динамика отдельных видов преступлений	15

## **КРАТКАЯ ХАРАКТЕРИСТИКА СОСТОЯНИЯ ПРЕСТУПНОСТИ В ЛИПЕЦКОЙ ОБЛАСТИ**

За 3 мес. 2019 г. на территории Липецкой области зарегистрировано 2876 преступлений, что на 133 меньше, чем за аналогичный период прошлого года (-4,4%). В целом по России рост составил 1,6%.

Общая раскрываемость преступлений составила 75,7% (за 3 мес. 2018 г. – 77,0%). Указанный показатель на 15,0% выше среднего по РФ (60,7%).

Тяжких и особо тяжких преступлений учтено 603 или на 15,7% больше, чем за 3 мес. 2018 года (521).

В целом по России отмечается рост тяжких и особо тяжких преступлений (+12,8%).

Раскрываемость тяжких и особо тяжких преступлений снизилась в сравнении с аналогичным периодом прошлого года на 3,9% и составила 71,9%, что больше на 14,5% среднего показателя по Российской Федерации (57,4%).

Почти половину всех зарегистрированных преступлений (47,5%) составляют хищения чужого имущества, совершенные путем краж - 835 (-6,6%), мошенничества - 385 (+16,0%), присвоения или растраты - 29 (+26,1%), грабежей - 110 (+17,0%), разбоев - 7 (-41,7%).

За 3 мес. 2019 года правоохранительными органами зарегистрировано 195 преступлений в сфере незаконного оборота наркотиков (339 - 3 мес. 2018 г.).

Сотрудниками органов внутренних дел выявлено 186 преступлений (-42,9%).

Число преступлений, совершенных в состоянии наркотического опьянения, снизилось на 25,0% и составило 6 (8 за 3 мес. 2018 г.).

Количество зарегистрированных преступлений, связанных с незаконным оборотом оружия, уменьшилось на 16,3% и составило 36 (43 – 3 мес. 2018 г.).

Количество преступлений экономической направленности снизилось со 245 (3 мес. 2018 года) до 219 (3 мес. 2019 года). Удельный вес преступлений данной категории в общем числе зарегистрированных преступлений составляет 7,6%.

Следует отметить, что снижение преступлений экономической направленности в целом по России составило 2,3%.

За 3 мес. 2019 г. выявлено 76 (+49,0%) преступлений коррупционной направленности, удельный вес которых в общем числе зарегистрированных преступлений 2,6%.

Число преступлений, предусмотренных статьей 290 УК РФ (получение взятки), уменьшилось на 40,0% и составило 3 (5 - за 3 мес. 2018 г.).

Число преступлений, предусмотренных статьей 291 УК РФ (дача взятки), не изменилось и составило 4.

Увеличилось количество убийств и покушений на убийство на 33,3% (с 15 до 20), на 3,3% выросло количество фактов умышленного причинения тяжкого вреда здоровью (с 30 до 31).

Ущерб от преступлений (по оконченным и приостановленным уголовным делам) составил 132755,7 тыс. руб., что на 12,2% меньше аналогичного показателя прошлого года (151188,4 тыс. руб.).

Сотрудниками органов внутренних дел предварительно расследовано 1583 преступления (-5,4%), следственных органов Следственного комитета Российской Федерации - 175 (-37,7%), службы судебных приставов - 132 (+5,6%), органов ФСБ - 1 (-66,7%).

За 3 мес. 2019 г. раскрыто 1893 преступления из числа находившихся в производстве, что на 191 преступление меньше, чем за аналогичный период прошлого года (2084).

Нераскрыто 609 преступлений, что на 1,9% меньше аналогичного показателя прошлого периода (621).

Из общего количества нераскрытых преступлений на тяжкие и особо тяжкие преступления за 3 мес. 2019 г. приходится 19,0% (за 3 мес. 2018 г. – 17,2%).

Анализ социально-криминологической характеристики преступности за 3 мес. 2019 года показывает, что более половины (1167; 3 мес. 2018 г.- 1244) преступлений совершено лицами, ранее совершавшими преступления. Их удельный вес составляет 61,6% (3 мес. 2018 г. - 59,7%) от всех предварительно расследованных преступлений в отчетном периоде.

В целом по России отмечается снижение на 3,0% преступлений, совершенных лицами ранее совершавшими, в то время как в области их количество уменьшилось на 6,2%.

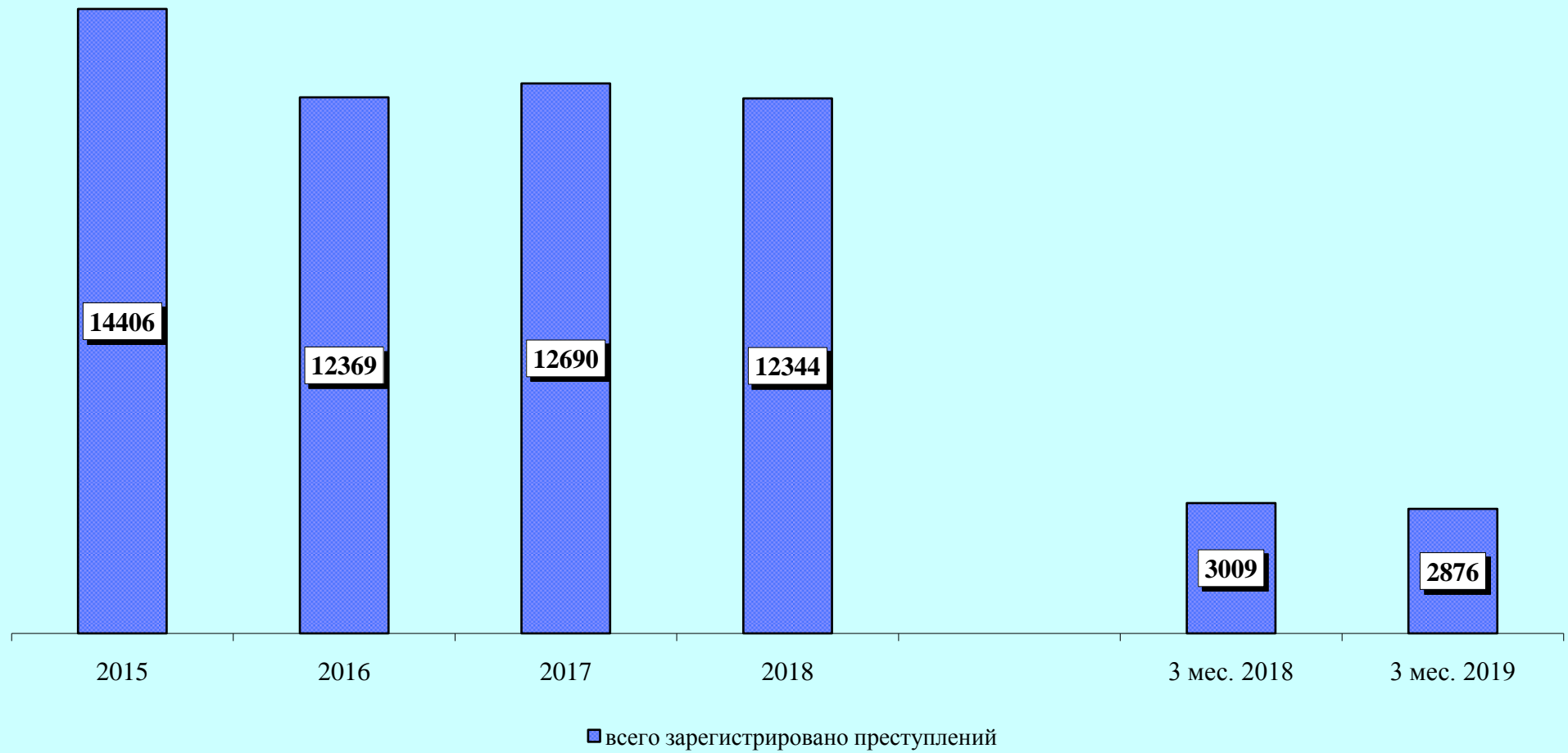
За 3 мес. 2019 года почти каждое третье преступление (32,1%) совершено в состоянии алкогольного опьянения (3 мес. 2018 г. - 32,1%). Количество преступлений данной категории снизилось на 9,3% (с 669 до 607).

В целом по Российской Федерации наблюдается снижение на 9,9% преступлений, совершенных в состоянии алкогольного опьянения. Удельный вес данного вида преступлений по РФ составляет 30,6%.

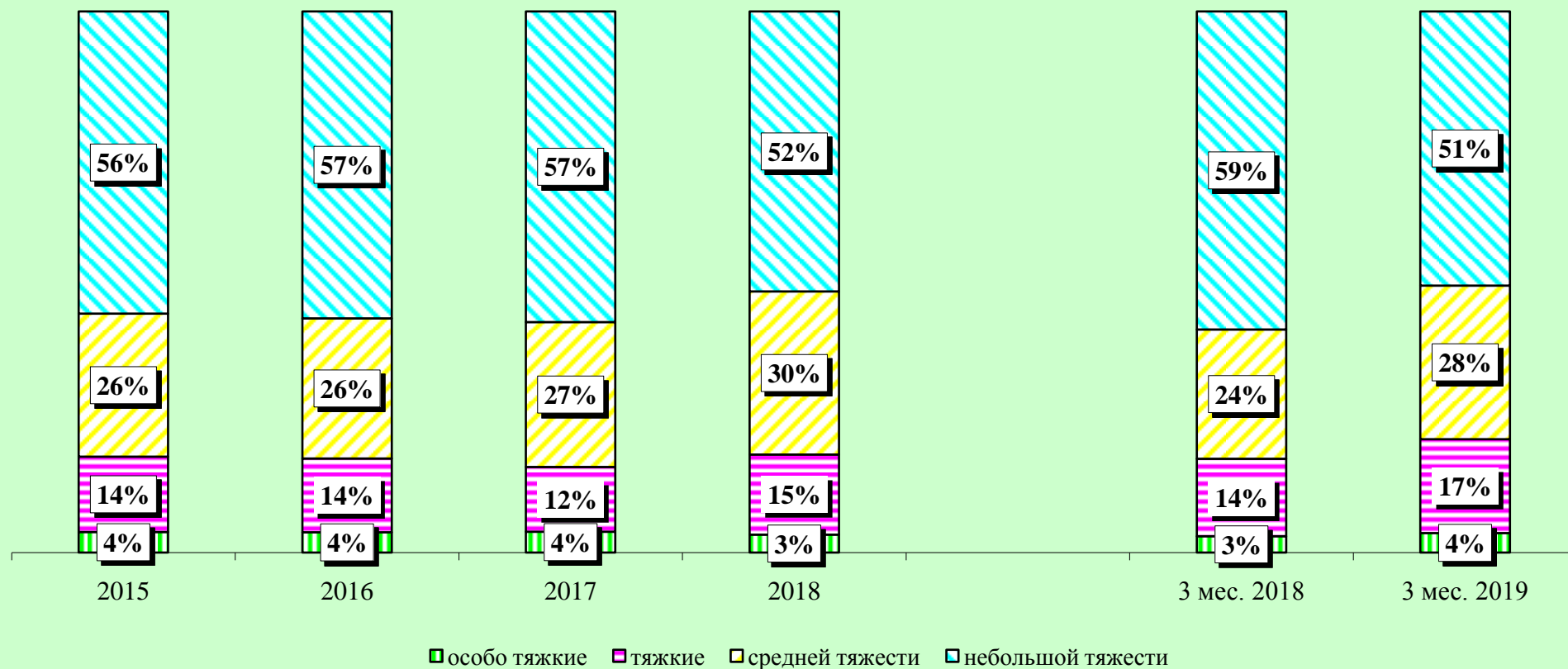
Преступность среди несовершеннолетних снизилась на 4,3% (с 69 до 66) (по России снижение на 9,1%). Удельный вес преступлений, совершенных несовершеннолетними или при их соучастии, составил 3,5%.

На 4,0% (с 851 до 885) увеличилось число зарегистрированных преступлений, которые совершены в общественных местах. Их удельный вес в общем числе зарегистрированных преступлений составляет 30,8% (3 мес. 2018 г. – 28,3%).

## Динамика преступности



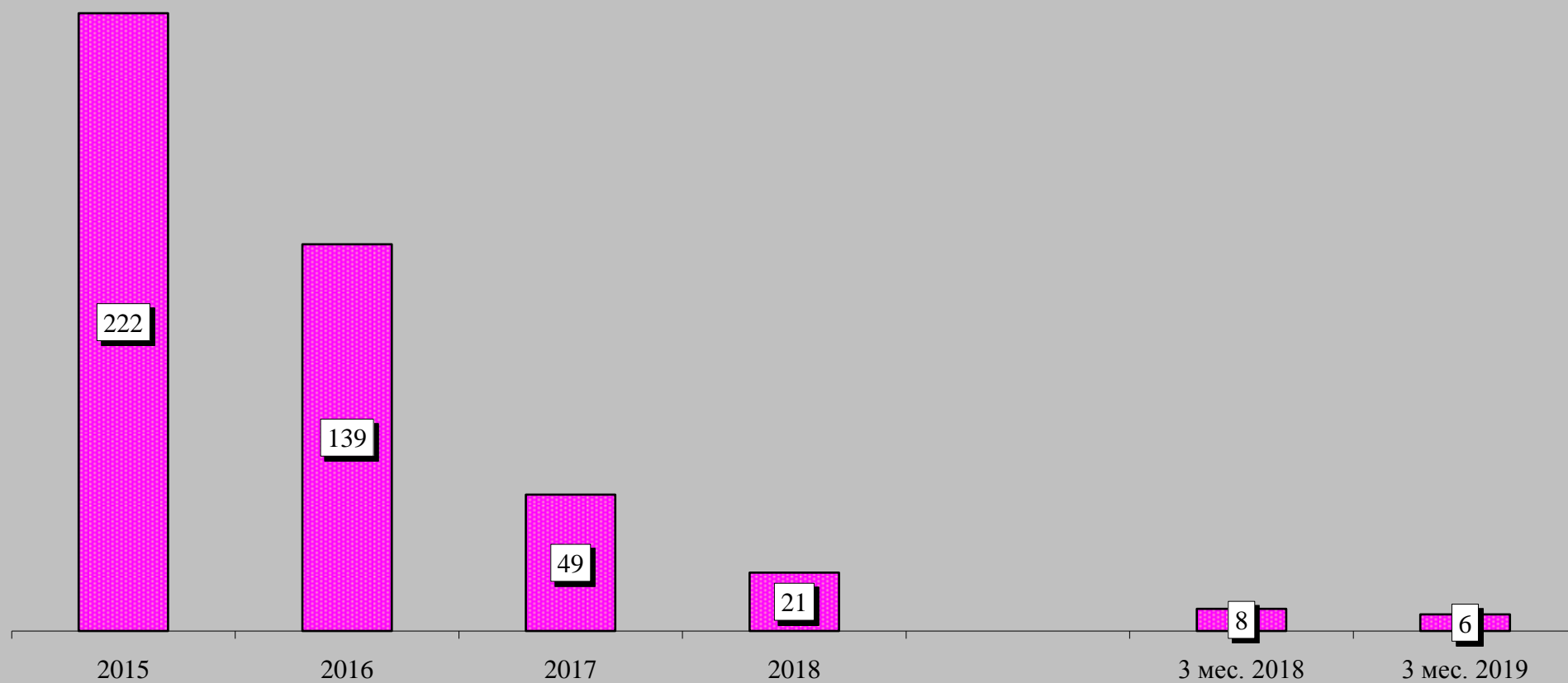
## Структура зарегистрированных преступлений по категориям



## Сведения о предварительно расследованных и нераскрытых преступлениях

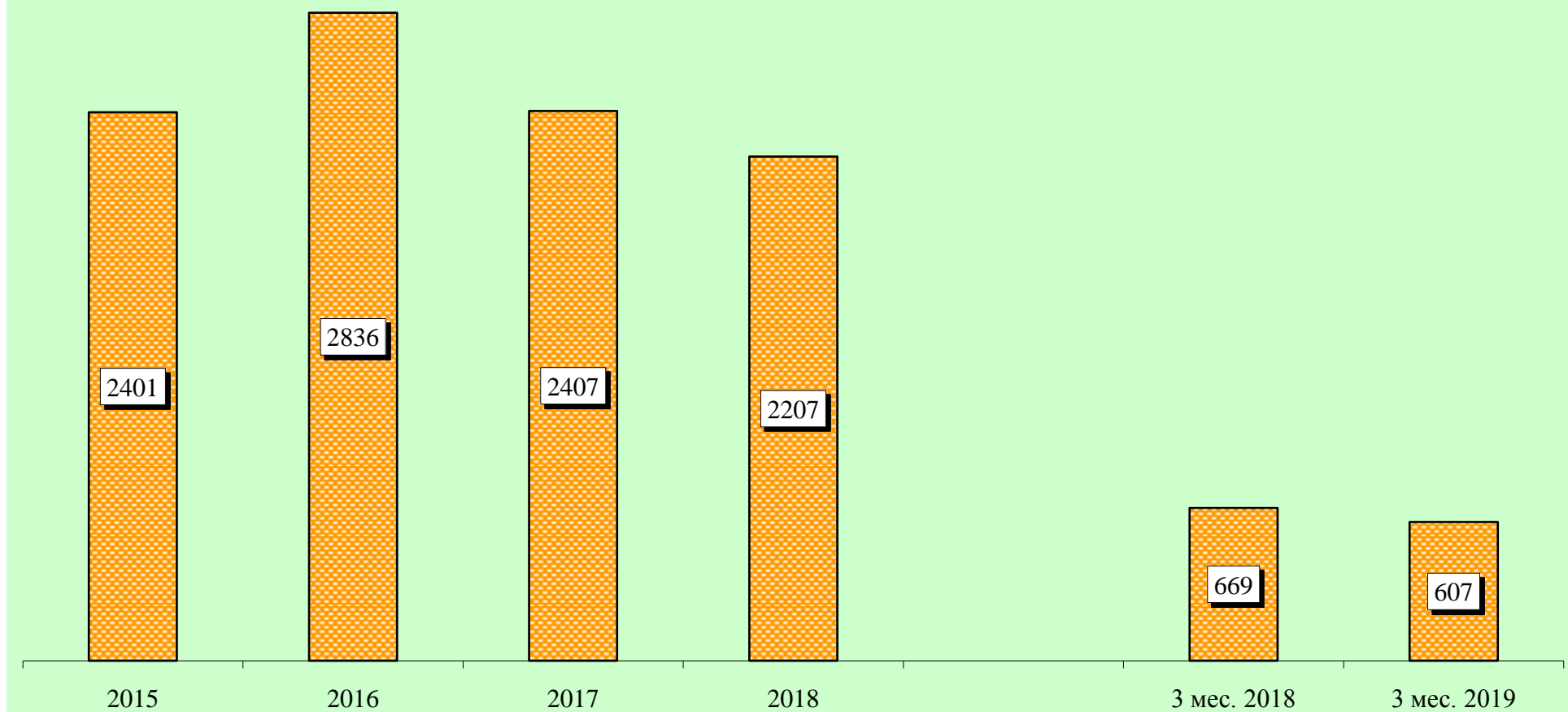


## Преступления, совершенные в состоянии наркотического опьянения

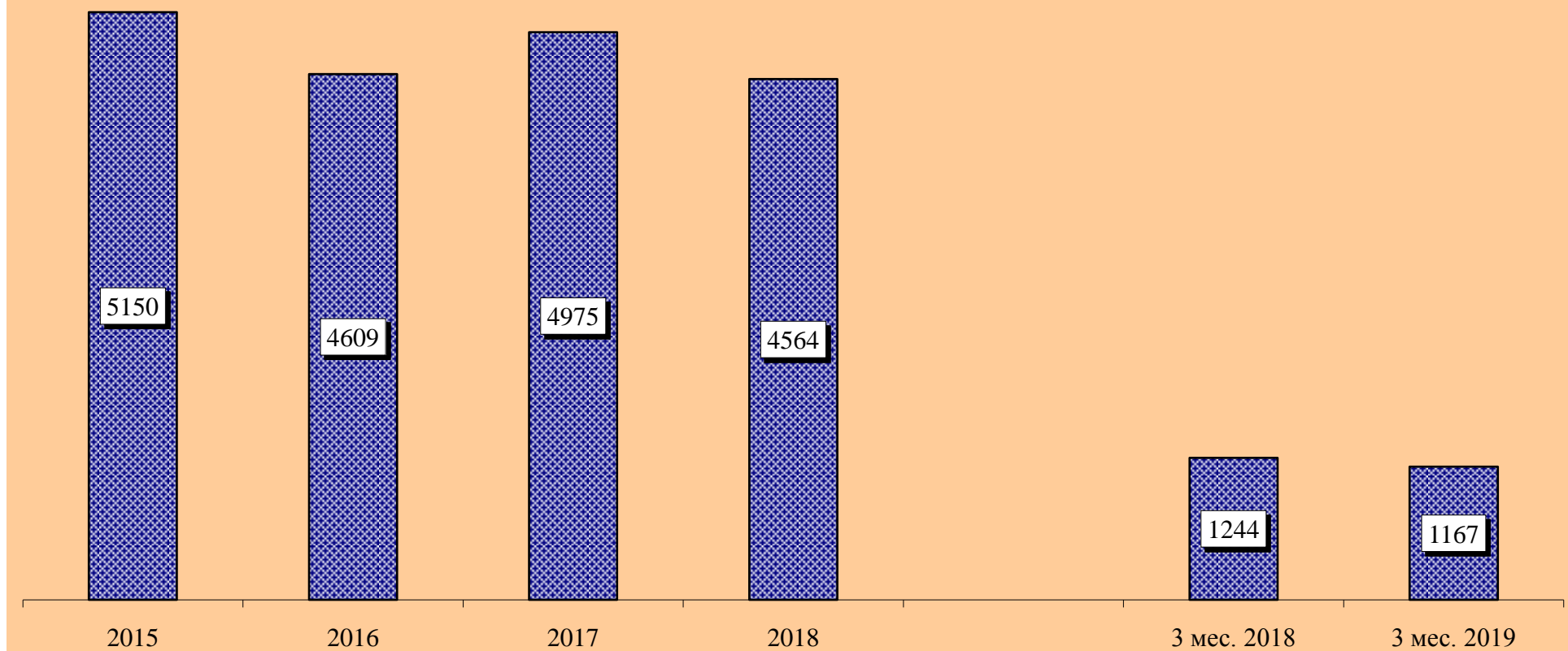




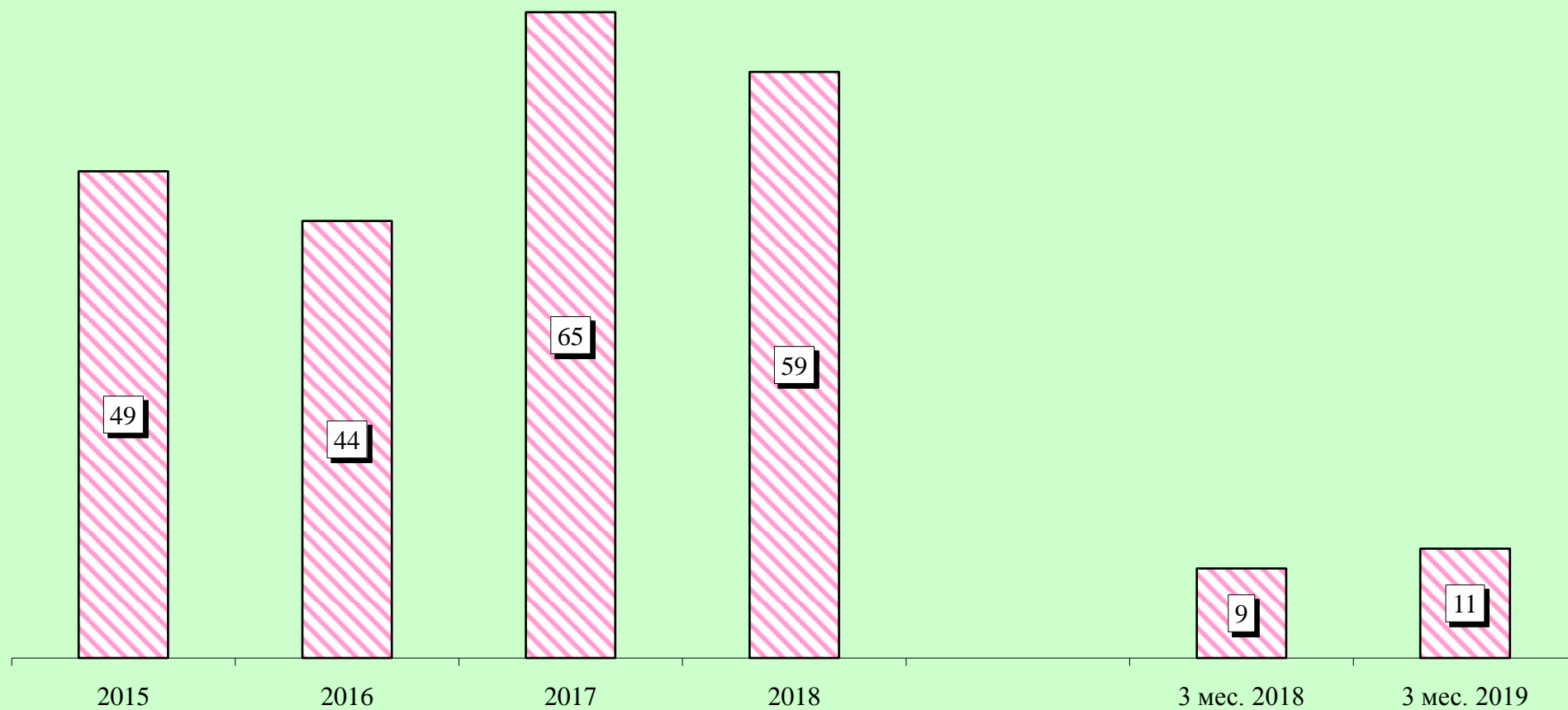
## Преступления, совершенные в состоянии алкогольного опьянения



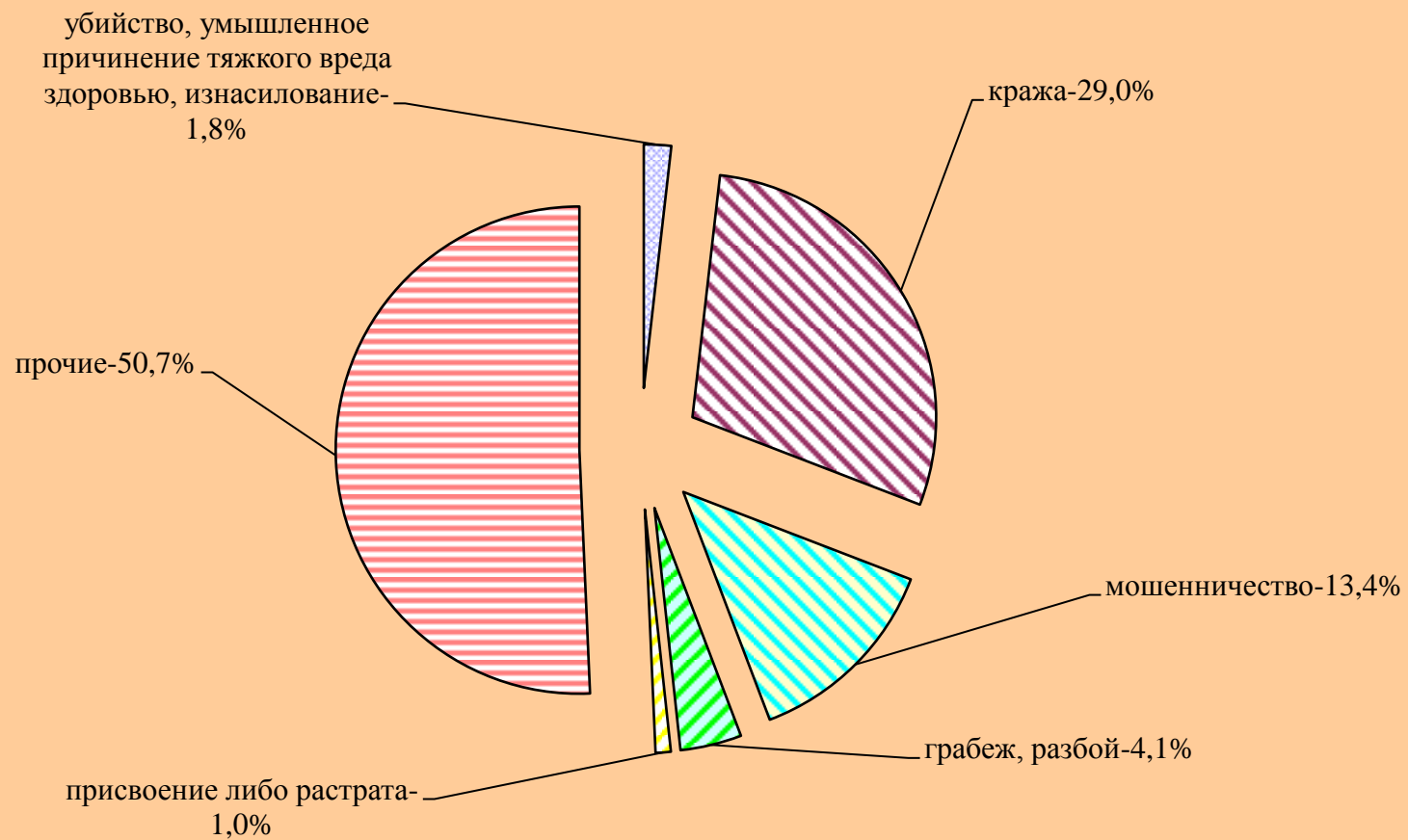
## Преступления, совершенные лицами, ранее совершавшими преступления



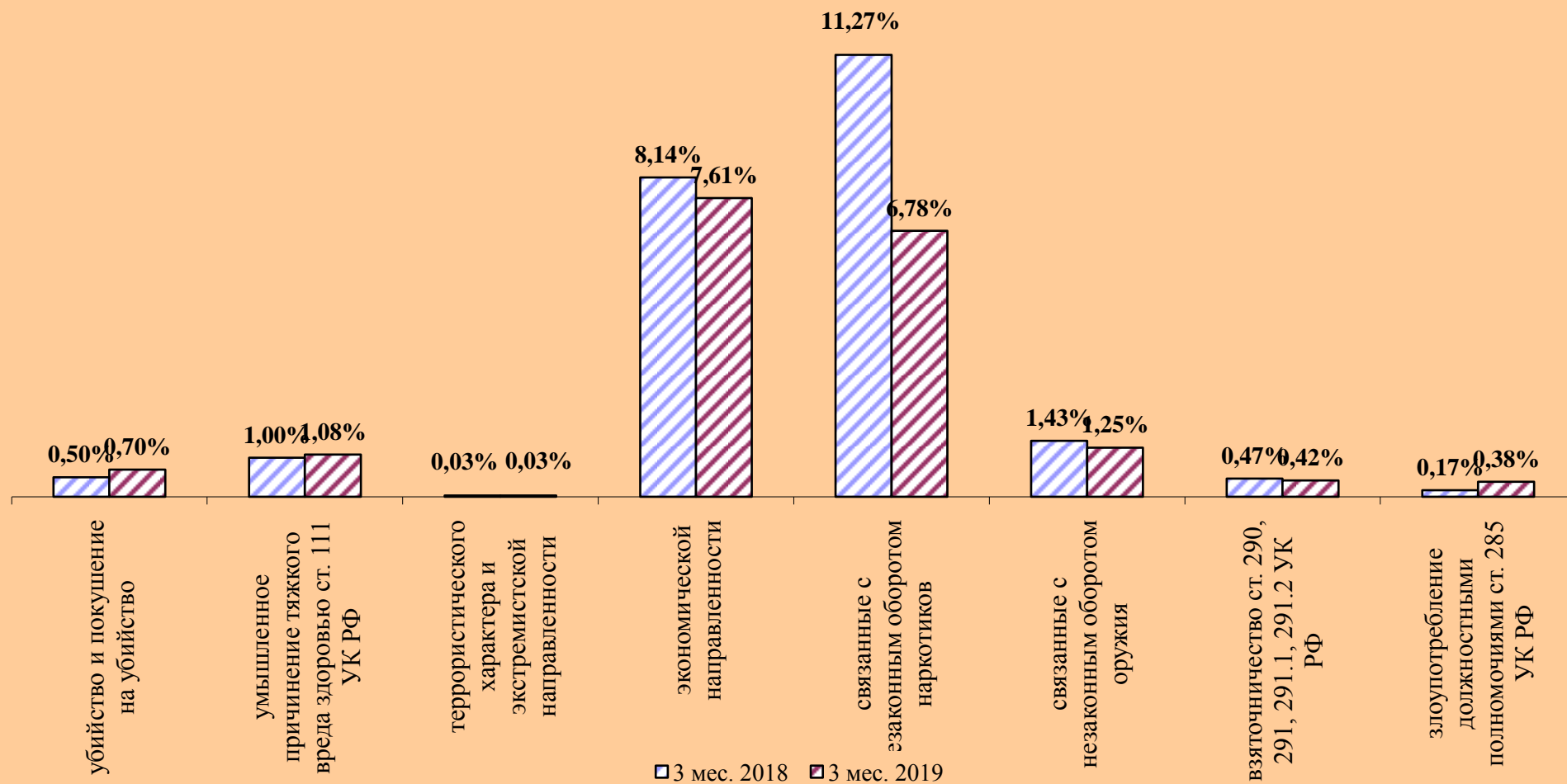
## Преступления, совершенные организованной группой или преступным сообществом



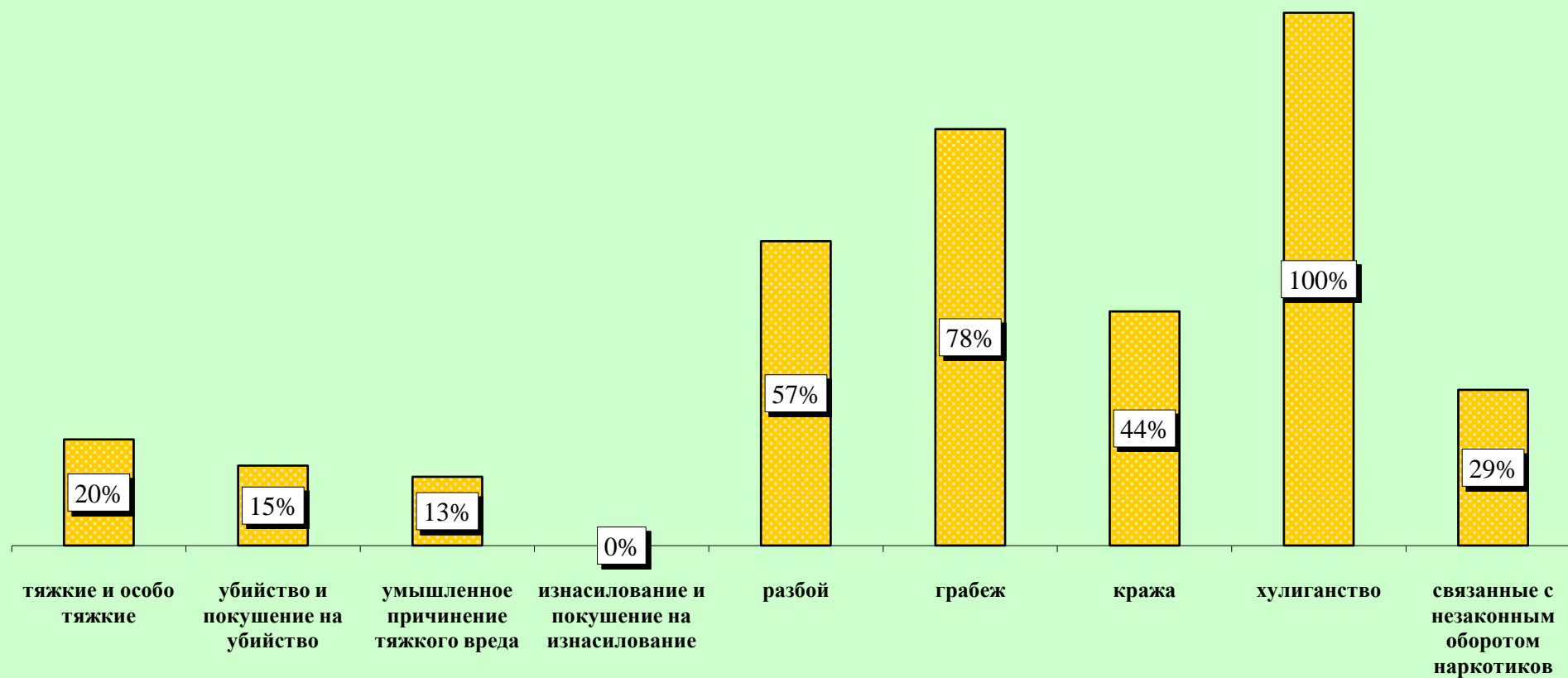
## Структура преступности (в %)



## Удельный вес отдельных видов преступлений от общего числа зарегистрированных преступлений, %



**Удельный вес преступлений, совершенных в общественных местах, от количества зарегистрированных преступлений данного вида, %**



## Динамика отдельных видов преступлений

