

ПРОКУРАТУРА ЛИПЕЦКОЙ ОБЛАСТИ
УПРАВЛЕНИЕ ПРАВОВОЙ СТАТИСТИКИ
И ИНФОРМАЦИОННЫХ ТЕХНОЛОГИЙ

СОСТОЯНИЕ ПРЕСТУПНОСТИ В ЛИПЕЦКОЙ ОБЛАСТИ

за 4 месяца 2019 года



г. Липецк – 2019 год

СОДЕРЖАНИЕ

Краткая характеристика состояния преступности	3
Графическое представление данных о состоянии преступности	5
Диаграмма 1. Динамика преступности	5
Диаграмма 2. Структура зарегистрированных преступлений по категориям	6
Диаграмма 3. Сведения о предварительно расследованных и нераскрытых преступлениях	7
Диаграмма 4. Преступления, совершенные в состоянии наркотического опьянения	8
Диаграмма 5. Преступления, совершенные в состоянии алкогольного опьянения	9
Диаграмма 6. Преступления, совершенные лицами, ранее совершавшими преступления	10
Диаграмма 7. Преступления, совершенные организованной группой или преступным сообществом	11
Диаграмма 8. Структура преступности (в%)	12
Диаграмма 9. Удельный вес отдельных видов преступлений от общего числа зарегистрированных преступлений, %	13
Диаграмма 10. Удельный вес преступлений, совершенных на улицах, площадях, в парках, скверах, от количества преступлений данного вида, %	14
Диаграмма 11. Динамика отдельных видов преступлений	15

КРАТКАЯ ХАРАКТЕРИСТИКА СОСТОЯНИЯ ПРЕСТУПНОСТИ В ЛИПЕЦКОЙ ОБЛАСТИ

За 4 мес. 2019 г. на территории Липецкой области зарегистрировано 3864 преступления, что на 46 меньше, чем за аналогичный период прошлого года (-1,2%). В целом по России рост составил 3,0%.

Общая раскрываемость преступлений составила 73,7% (за 4 мес. 2018 г. – 74,4%). Указанный показатель на 13,8% выше среднего по РФ (59,9%).

Тяжких и особо тяжких преступлений учтено 808 или на 18,8% больше, чем за 4 мес. 2018 года (680).

В целом по России отмечается рост тяжких и особо тяжких преступлений (+14,9%).

Раскрываемость тяжких и особо тяжких преступлений снизилась в сравнении с аналогичным периодом прошлого года на 2,9% и составила 68,3%, что больше на 12,8% среднего показателя по Российской Федерации (55,5%).

Почти половину всех зарегистрированных преступлений (47,5%) составляют хищения чужого имущества, совершенные путем краж - 1217 (+2,3%), мошенничества - 487 (+24,6%), присвоения или растраты - 39 (39 – за 4 мес. 2018 г.), грабежей - 135 (+15,4%), разбоев - 12 (12 – за 4 мес. 2018 г.).

За 4 мес. 2019 года правоохранительными органами зарегистрировано 255 преступлений в сфере незаконного оборота наркотиков (399 - 4 мес. 2018 г.).

Сотрудниками органов внутренних дел выявлено 243 преступления (-36,6%).

Число преступлений, совершенных в состоянии наркотического опьянения, снизилось на 28,6% и составило 10 (14 за 4 мес. 2018 г.).

Количество зарегистрированных преступлений, связанных с незаконным оборотом оружия, уменьшилось на 3,3% и составило 58 (60 – 4 мес. 2018 г.).

Количество преступлений экономической направленности снизилось с 327 (4 мес. 2018 года) до 270 (4 мес. 2019 года). Удельный вес преступлений данной категории в общем числе зарегистрированных преступлений составляет 6,9%.

Следует отметить, что снижение преступлений экономической направленности в целом по России составило 3,0%.

За 4 мес. 2019 г. выявлено 104 (+30,0%) преступления коррупционной направленности, удельный вес которых в общем числе зарегистрированных преступлений 2,7%.

Число преступлений, предусмотренных статьей 290 УК РФ (получение взятки), уменьшилось на 40,0% и составило 3 (5 - за 4 мес. 2018 г.).

Число преступлений, предусмотренных статьей 291 УК РФ (дача взятки), увеличилось на 100,0% и составило 6 (3 - за 4 мес. 2018 г.).

Увеличилось количество убийств и покушений на убийство на 52,9% (с 17 до 26), на 2,4% выросло количество фактов умышленного причинения тяжкого вреда здоровью (с 42 до 43).

Ущерб от преступлений (по оконченным и приостановленным уголовным делам) составил 336273,3 тыс. руб., что на 67,6% больше аналогичного показателя прошлого года (200663,7 тыс. руб.).

Сотрудниками органов внутренних дел предварительно расследовано 2028 преступлений (-6,7%), следственных органов Следственного комитета Российской Федерации - 242 (-36,6%), службы судебных приставов – 197 (-3,4%), органов ФСБ - 5 (5 – за 4 мес. 2018 г.).

За 4 мес. 2019 г. раскрыто 2475 преступлений из числа находившихся в производстве, что на 292 преступления меньше, чем за аналогичный период прошлого года (2767).

Нераскрыто 885 преступлений, что на 6,9% меньше аналогичного показателя прошлого периода (951).

Из общего количества нераскрытых преступлений на тяжкие и особо тяжкие преступления за 4 мес. 2019 г. приходится 20,3% (за 4 мес. 2018 г. – 18,1%).

Анализ социально-криминологической характеристики преступности за 4 мес. 2019 года показывает, что более половины (1517; 4 мес. 2018 г.- 1672) преступлений совершено лицами, ранее совершавшими преступления. Их удельный вес составляет 61,3% (4 мес. 2018 г. - 60,4%) от всех предварительно расследованных преступлений в отчетном периоде.

В целом по России отмечается снижение на 2,7% преступлений, совершенных лицами ранее совершавшими, в то время как в области их количество уменьшилось на 9,3%.

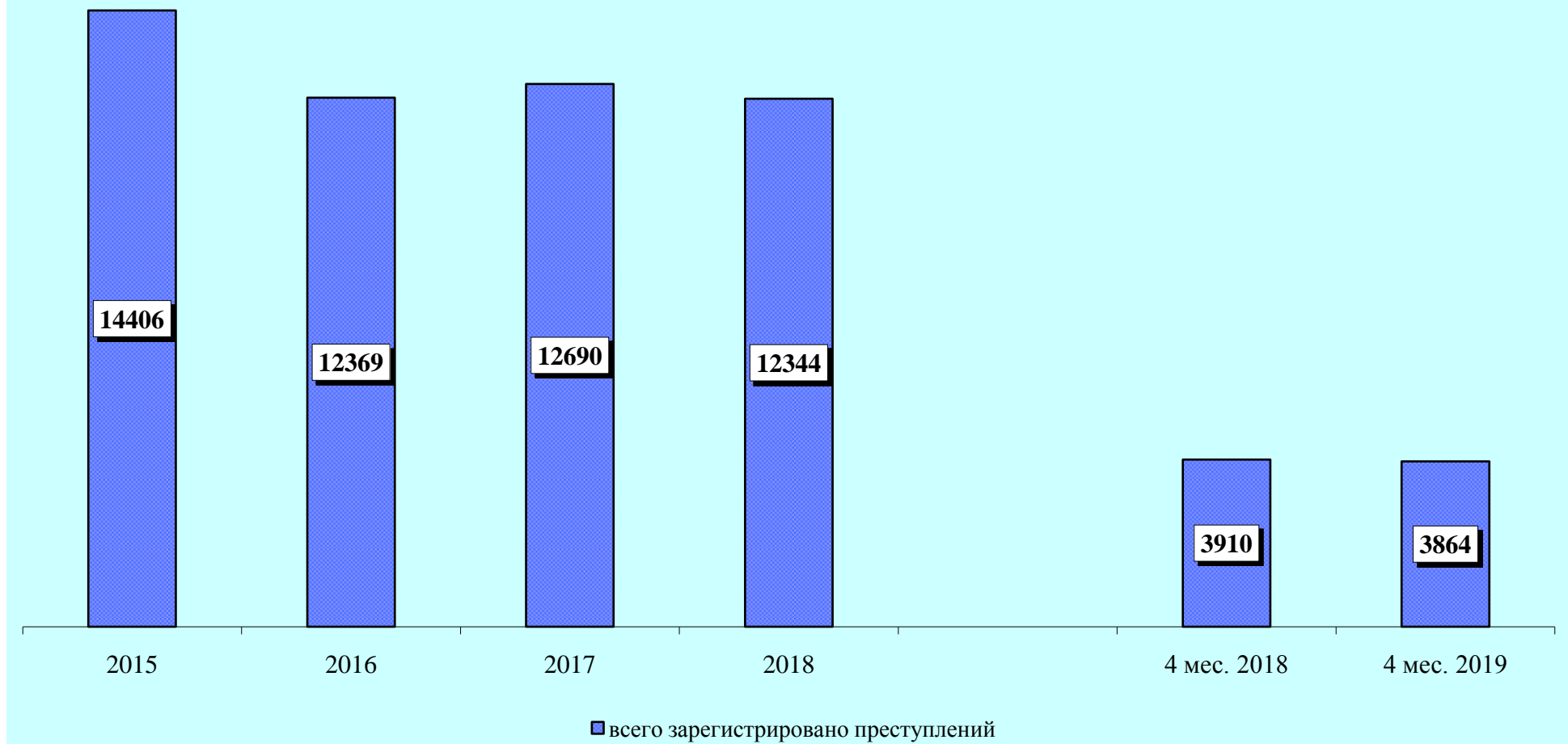
За 4 мес. 2019 года почти каждое третье преступление (30,6%) совершено в состоянии алкогольного опьянения (4 мес. 2018 г. - 31,6%). Количество преступлений данной категории снизилось на 13,2% (с 873 до 758).

В целом по Российской Федерации наблюдается снижение на 9,0% преступлений, совершенных в состоянии алкогольного опьянения. Удельный вес данного вида преступлений по РФ составляет 30,7%.

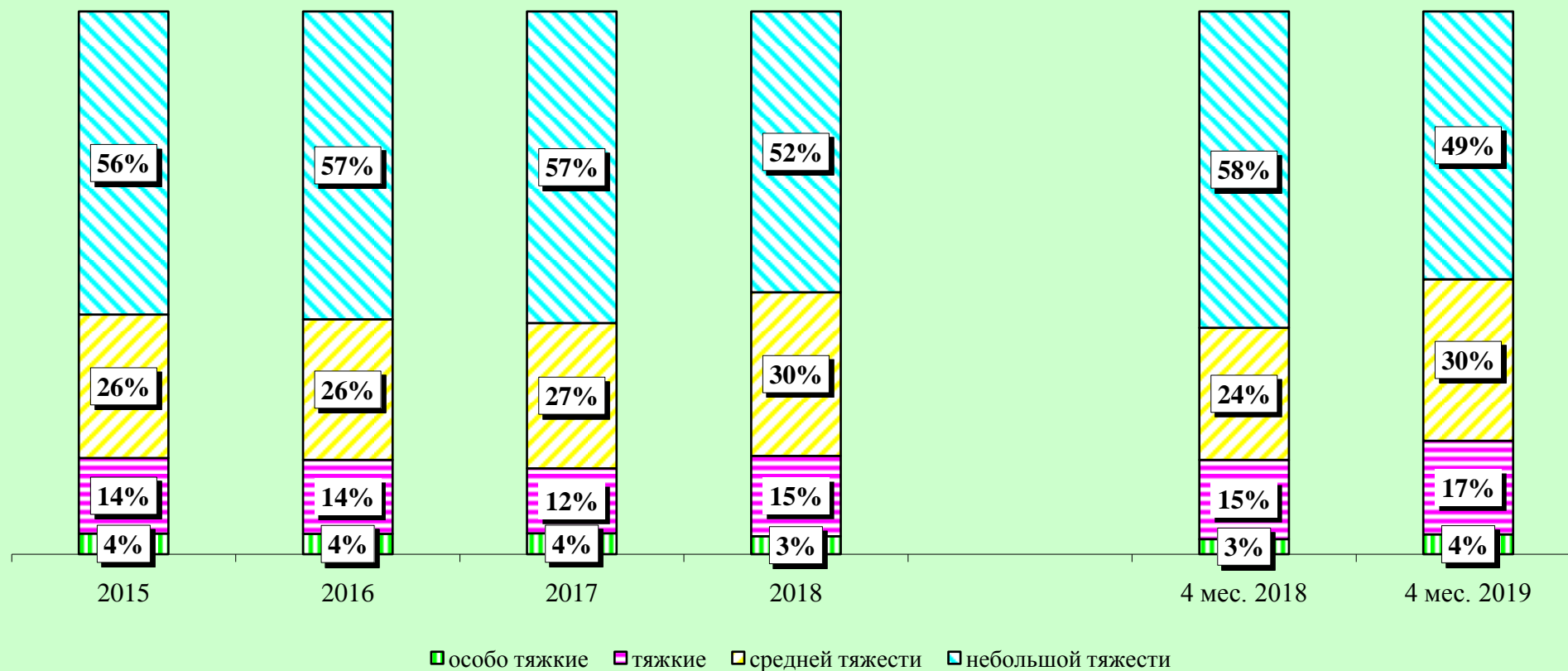
Преступность среди несовершеннолетних снизилась на 1,1% (с 89 до 88) (по России снижение на 8,1%). Удельный вес преступлений, совершенных несовершеннолетними или при их соучастии, составил 3,6%.

На 7,4% (с 1105 до 1187) увеличилось число зарегистрированных преступлений, которые совершены в общественных местах. Их удельный вес в общем числе зарегистрированных преступлений составляет 30,7% (4 мес. 2018 г. – 28,3%).

Динамика преступности



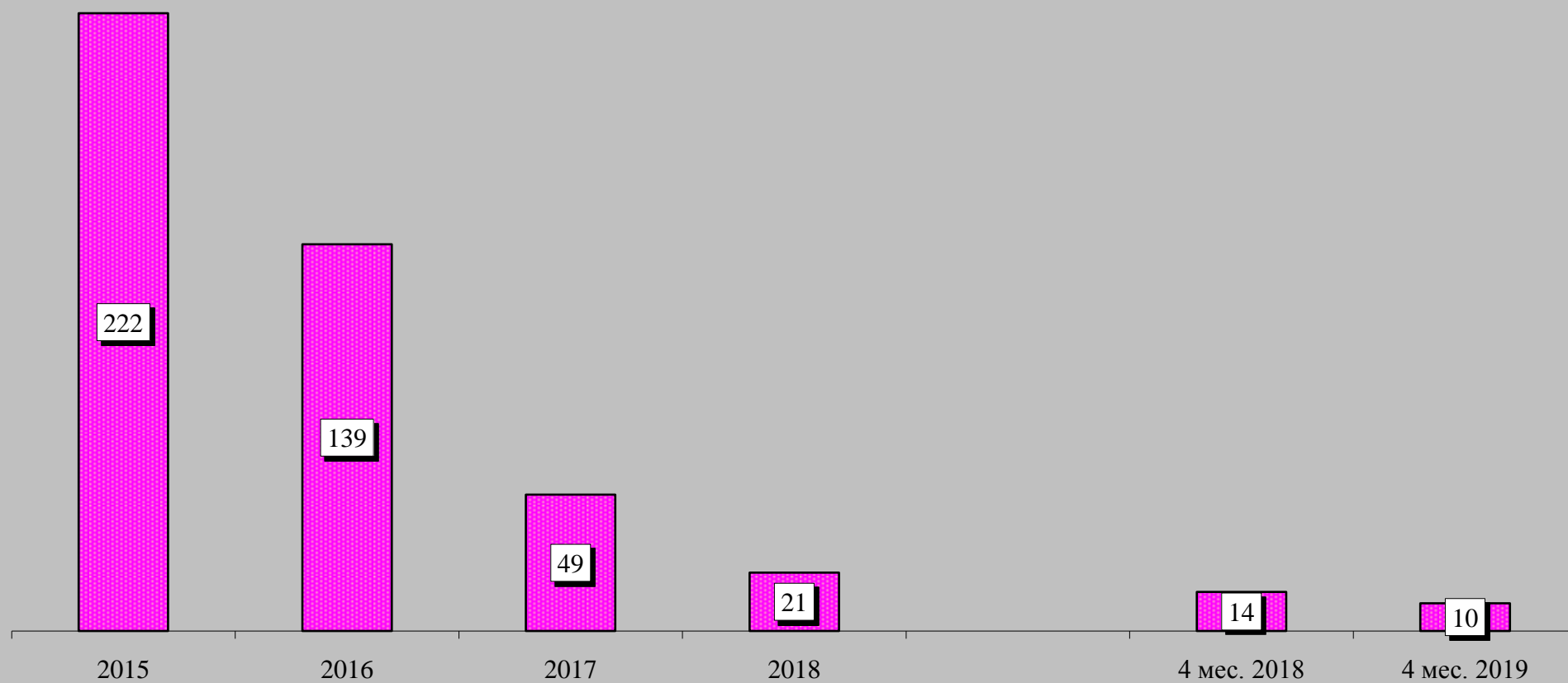
Структура зарегистрированных преступлений по категориям



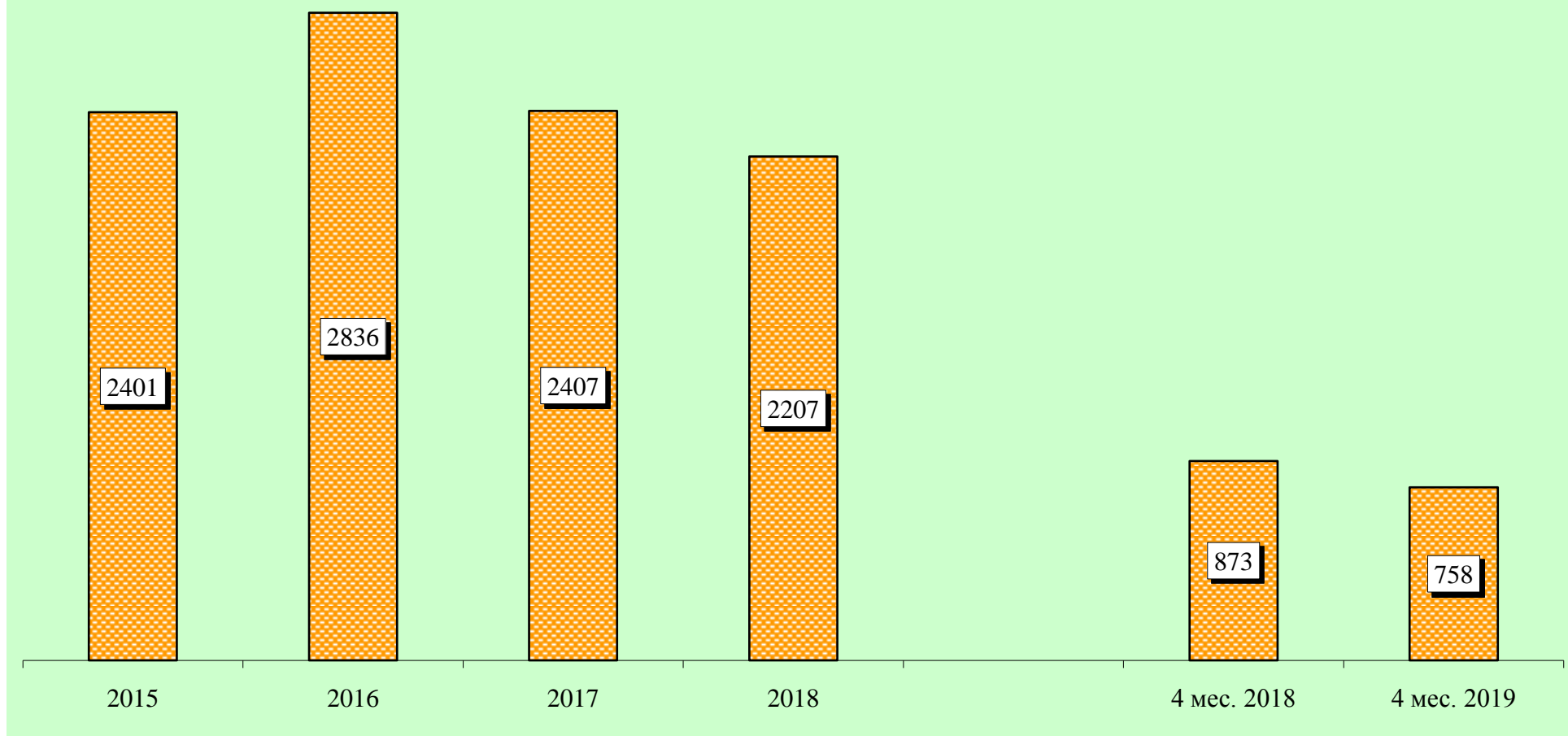
Сведения о предварительно расследованных и нераскрытых преступлениях



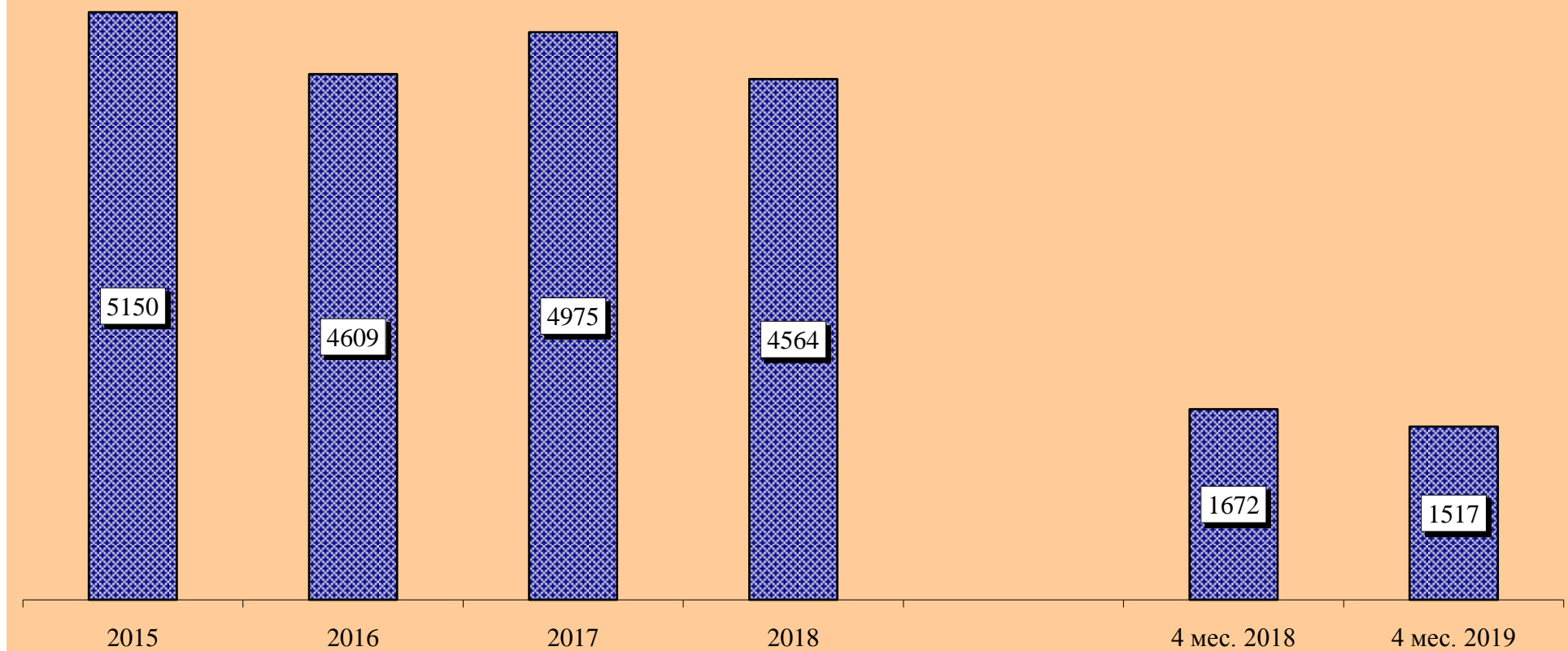
Преступления, совершенные в состоянии наркотического опьянения



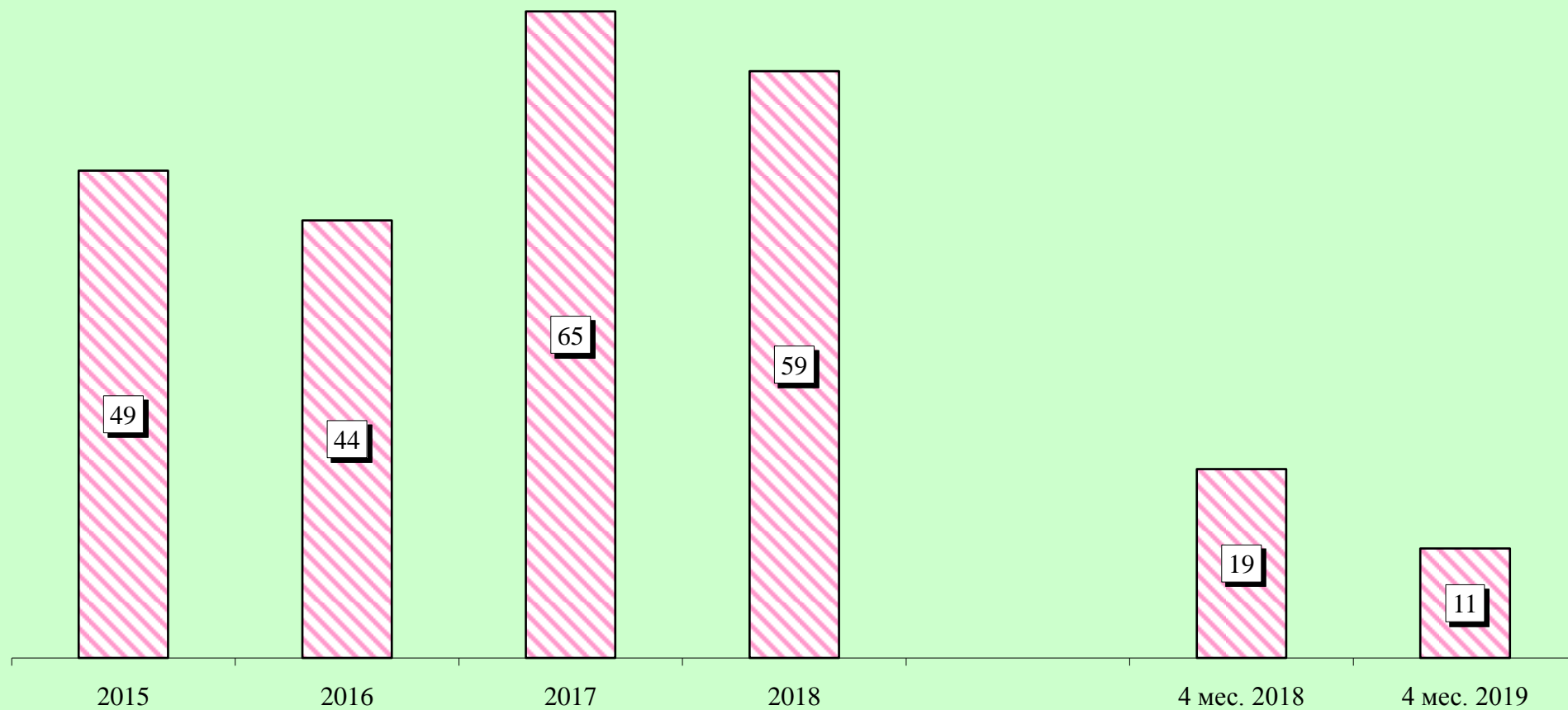
Преступления, совершенные в состоянии алкогольного опьянения



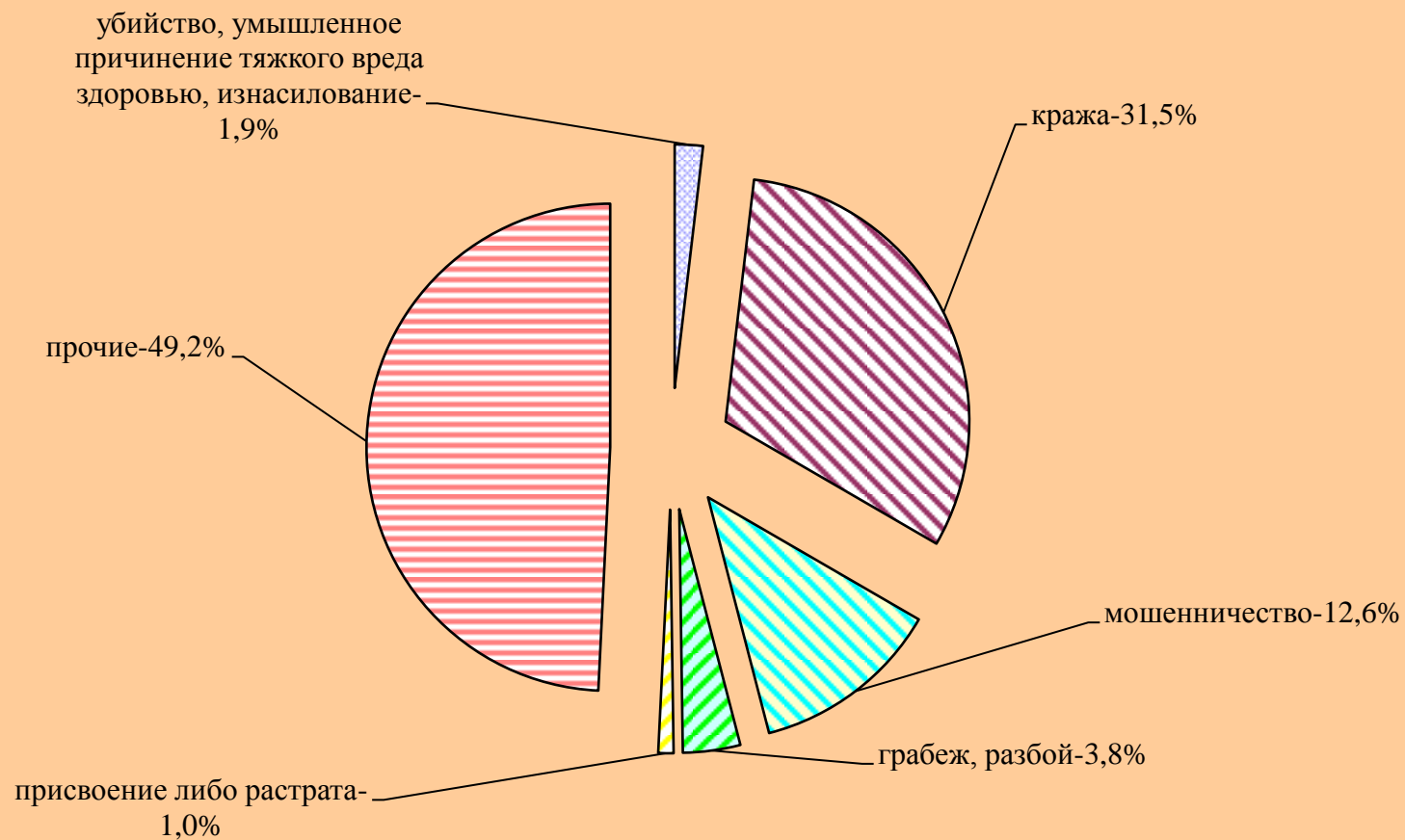
Преступления, совершенные лицами, ранее совершавшими преступления



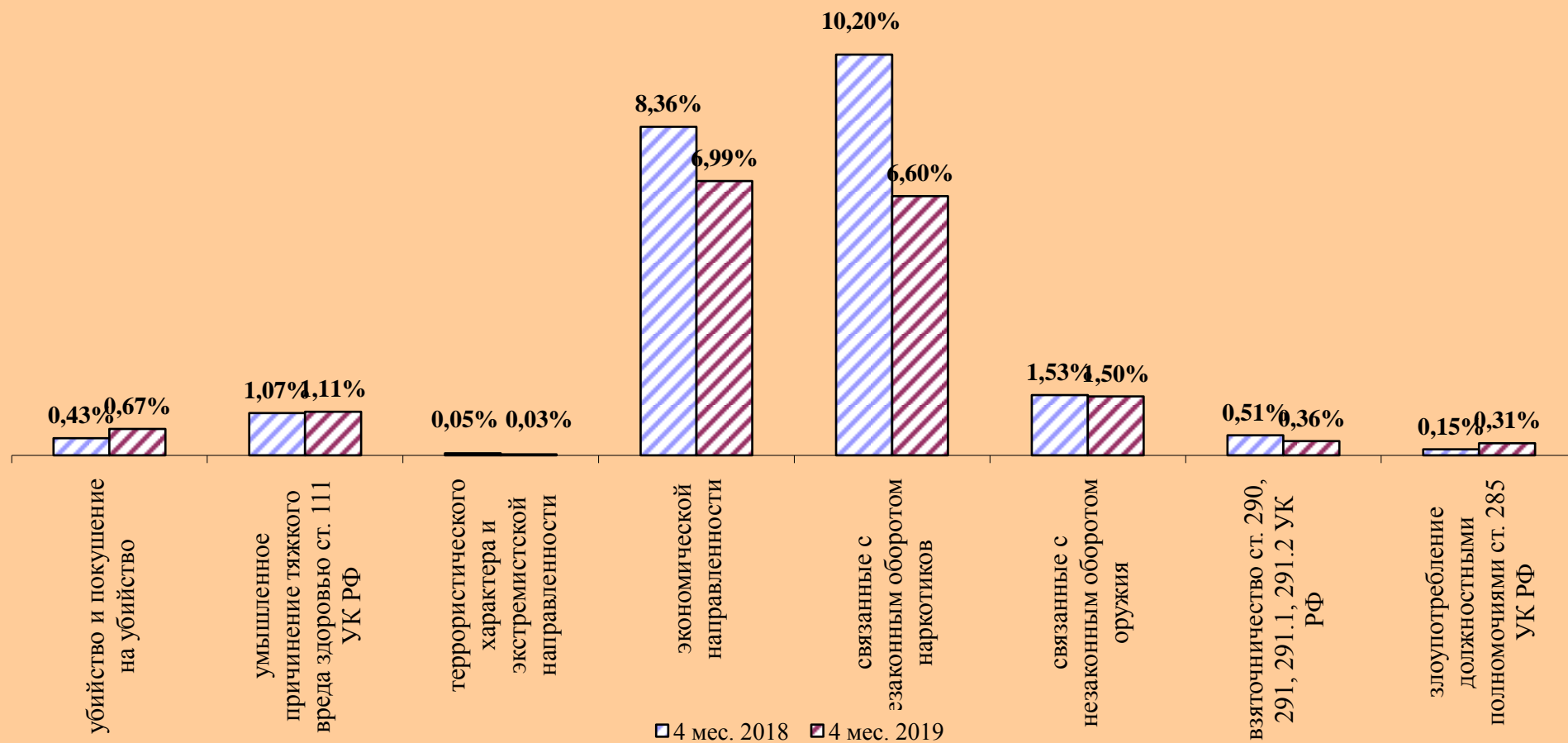
Преступления, совершенные организованной группой или преступным сообществом



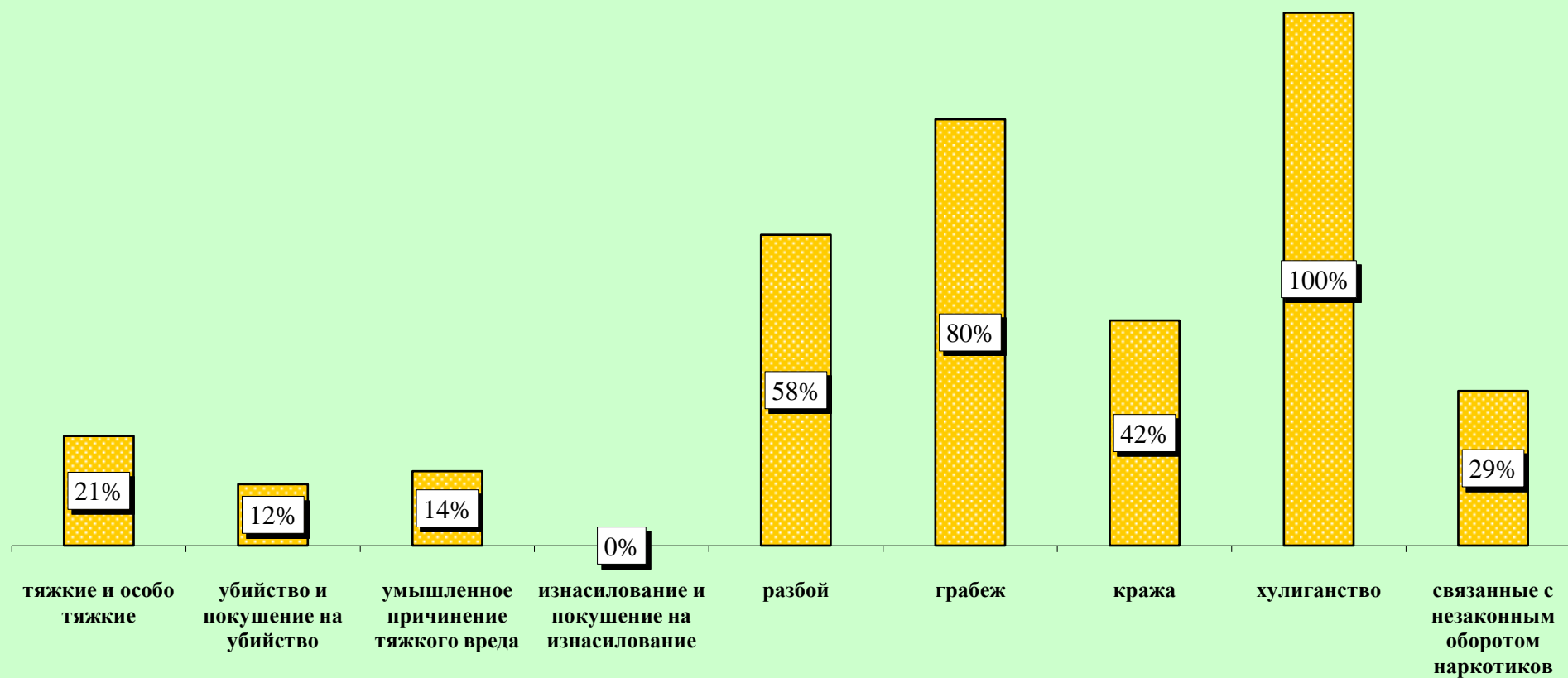
Структура преступности (в %)



Удельный вес отдельных видов преступлений от общего числа зарегистрированных преступлений, %



Удельный вес преступлений, совершенных в общественных местах, от количества зарегистрированных преступлений данного вида, %



Динамика отдельных видов преступлений

