

ПРОКУРАТУРА ЛИПЕЦКОЙ ОБЛАСТИ  
УПРАВЛЕНИЕ ПРАВОВОЙ СТАТИСТИКИ  
И ИНФОРМАЦИОННЫХ ТЕХНОЛОГИЙ

# СОСТОЯНИЕ ПРЕСТУПНОСТИ В ЛИПЕЦКОЙ ОБЛАСТИ

---

за 5 месяцев 2019 года



г. Липецк – 2019 год

## СОДЕРЖАНИЕ

Краткая характеристика состояния преступности	3
Графическое представление данных о состоянии преступности	5
Диаграмма 1. Динамика преступности	5
Диаграмма 2. Структура зарегистрированных преступлений по категориям	6
Диаграмма 3. Сведения о предварительно расследованных и нераскрытых преступлениях	7
Диаграмма 4. Преступления, совершенные в состоянии наркотического опьянения	8
Диаграмма 5. Преступления, совершенные в состоянии алкогольного опьянения	9
Диаграмма 6. Преступления, совершенные лицами, ранее совершавшими преступления	10
Диаграмма 7. Преступления, совершенные организованной группой или преступным сообществом	11
Диаграмма 8. Структура преступности (в%)	12
Диаграмма 9. Удельный вес отдельных видов преступлений от общего числа зарегистрированных преступлений, %	13
Диаграмма 10. Удельный вес преступлений, совершенных на улицах, площадях, в парках, скверах, от количества преступлений данного вида, %	14
Диаграмма 11. Динамика отдельных видов преступлений	15

## **КРАТКАЯ ХАРАКТЕРИСТИКА СОСТОЯНИЯ ПРЕСТУПНОСТИ В ЛИПЕЦКОЙ ОБЛАСТИ**

За 5 мес. 2019 г. на территории Липецкой области зарегистрировано 4761 преступление, что на 146 меньше, чем за аналогичный период прошлого года (-3,0%). В целом по России рост составил 2,0%.

Общая раскрываемость преступлений составила 71,4% (за 5 мес. 2018 г. – 73,6%). Указанный показатель на 12,4% выше среднего по РФ (59,0%).

Тяжких и особо тяжких преступлений учтено 994 или на 18,6% больше, чем за 5 мес. 2018 года (838).

В целом по России отмечается рост тяжких и особо тяжких преступлений (+13,7%).

Раскрываемость тяжких и особо тяжких преступлений снизилась в сравнении с аналогичным периодом прошлого года на 4,1% и составила 65,3%, что больше на 11,3% среднего показателя по Российской Федерации (54,0%).

Более половины всех зарегистрированных преступлений (50,3%) составляют хищения чужого имущества, совершенные путем краж - 1594 (+1,7%), мошенничества - 575 (+23,7%), присвоения или растраты - 50 (-7,4%), грабежей - 164 (+13,1%), разбоев - 14 (-17,6%).

За 5 мес. 2019 года правоохранительными органами зарегистрировано 299 преступлений в сфере незаконного оборота наркотиков (492 - 5 мес. 2018 г.).

Сотрудниками органов внутренних дел выявлено 282 преступления (-39,5%).

Число преступлений, совершенных в состоянии наркотического опьянения, снизилось на 64,3% и составило 5 (14 за 5 мес. 2018 г.).

Количество зарегистрированных преступлений, связанных с незаконным оборотом оружия, не изменилось и составило 67 (67 – 5 мес. 2018 г.).

Количество преступлений экономической направленности снизилось с 370 (5 мес. 2018 года) до 327 (5 мес. 2019 года). Удельный вес преступлений данной категории в общем числе зарегистрированных преступлений составляет 6,9%.

Следует отметить, что снижение преступлений экономической направленности в целом по России составило 4,6%.

За 5 мес. 2019 г. выявлено 144 (+50,0%) преступления коррупционной направленности, удельный вес которых в общем числе зарегистрированных преступлений 3,0%.

Число преступлений, предусмотренных статьей 290 УК РФ (получение взятки), увеличилось на 25,0% и составило 10 (8 - за 5 мес. 2018 г.).

Число преступлений, предусмотренных статьей 291 УК РФ (дача взятки), увеличилось на 150,0% и составило 10 (4 - за 5 мес. 2018 г.).

Увеличилось количество убийств и покушений на убийство на 82,4% (с 17 до 31), количество фактов умышленного причинения тяжкого вреда здоровью не изменилось и составило 55 (55 – 5 мес. 2018 г.).

Ущерб от преступлений (по оконченным и приостановленным уголовным делам) составил 383933,6 тыс. руб., что на 30,0% больше аналогичного показателя прошлого года (295327,4 тыс. руб.).

Сотрудниками органов внутренних дел предварительно расследовано 2465 преступлений (-7,7%), следственных органов Следственного комитета Российской Федерации - 336 (-30,6%), службы судебных приставов – 276 (-4,5%), органов ФСБ - 6 (+20,0%).

За 5 мес. 2019 г. раскрыто 3087 преступлений из числа находившихся в производстве, что на 365 преступлений меньше, чем за аналогичный период прошлого года (3452).

Нераскрыто 1234 преступления, что на 0,3% меньше аналогичного показателя прошлого периода (1238).

Из общего количества нераскрытых преступлений на тяжкие и особо тяжкие преступления за 5 мес. 2019 г. приходится 21,1% (за 5 мес. 2018 г. – 17,8%).

Анализ социально-криминологической характеристики преступности за 5 мес. 2019 года показывает, что более половины (1901; 5 мес. 2018 г.- 2107) преступлений совершено лицами, ранее совершавшими преступления. Их удельный вес составляет 61,6% (5 мес. 2018 г. - 61,0%) от всех предварительно расследованных преступлений в отчетном периоде.

В целом по России отмечается снижение на 2,9% преступлений, совершенных лицами ранее совершавшими, в то время как в области их количество уменьшилось на 9,8%.

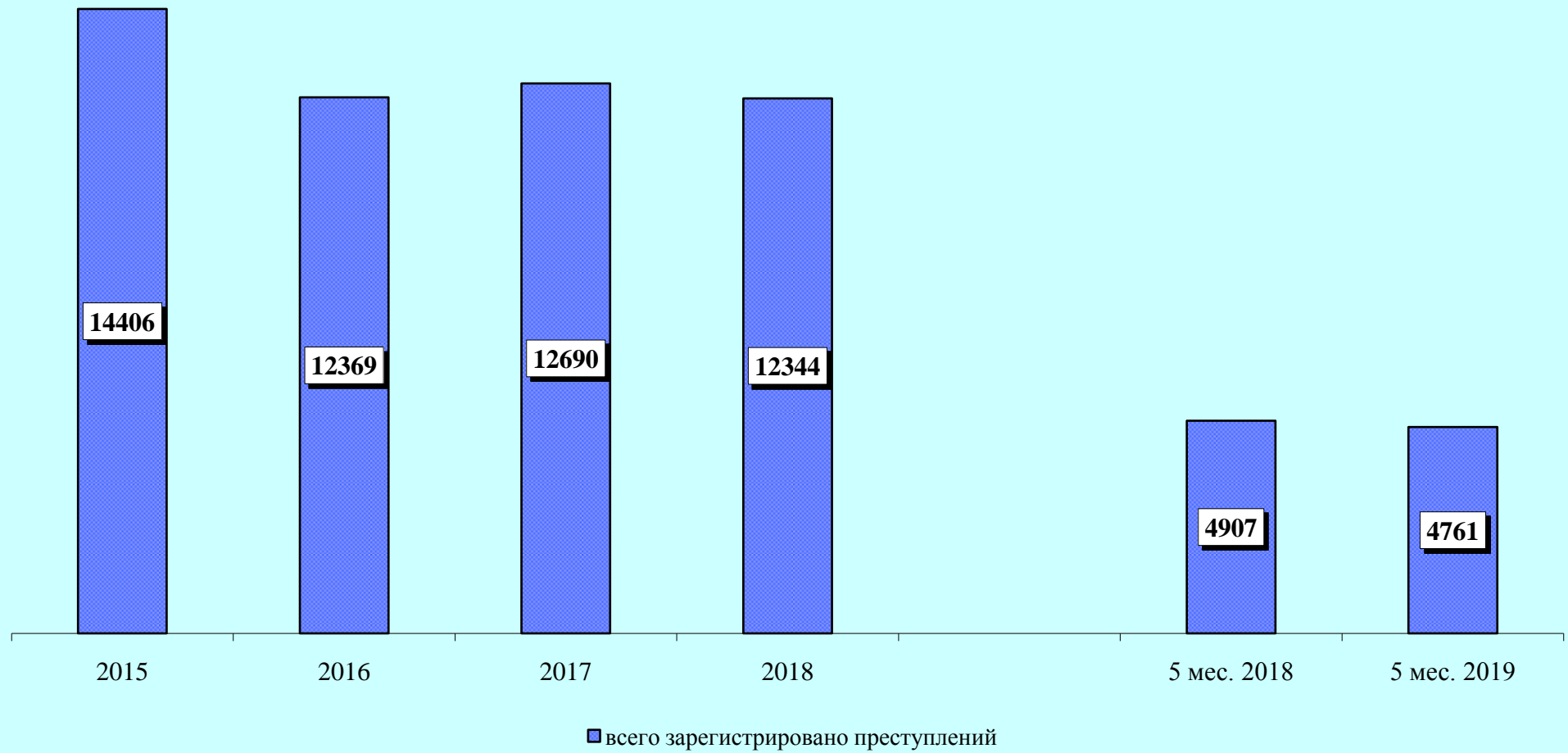
За 5 мес. 2019 года почти каждое третье преступление (29,7%) совершено в состоянии алкогольного опьянения (5 мес. 2018 г. - 30,5%). Количество преступлений данной категории снизилось на 13,1% (с 1054 до 916).

В целом по Российской Федерации наблюдается снижение на 9,0% преступлений, совершенных в состоянии алкогольного опьянения. Удельный вес данного вида преступлений по РФ составляет 30,7%.

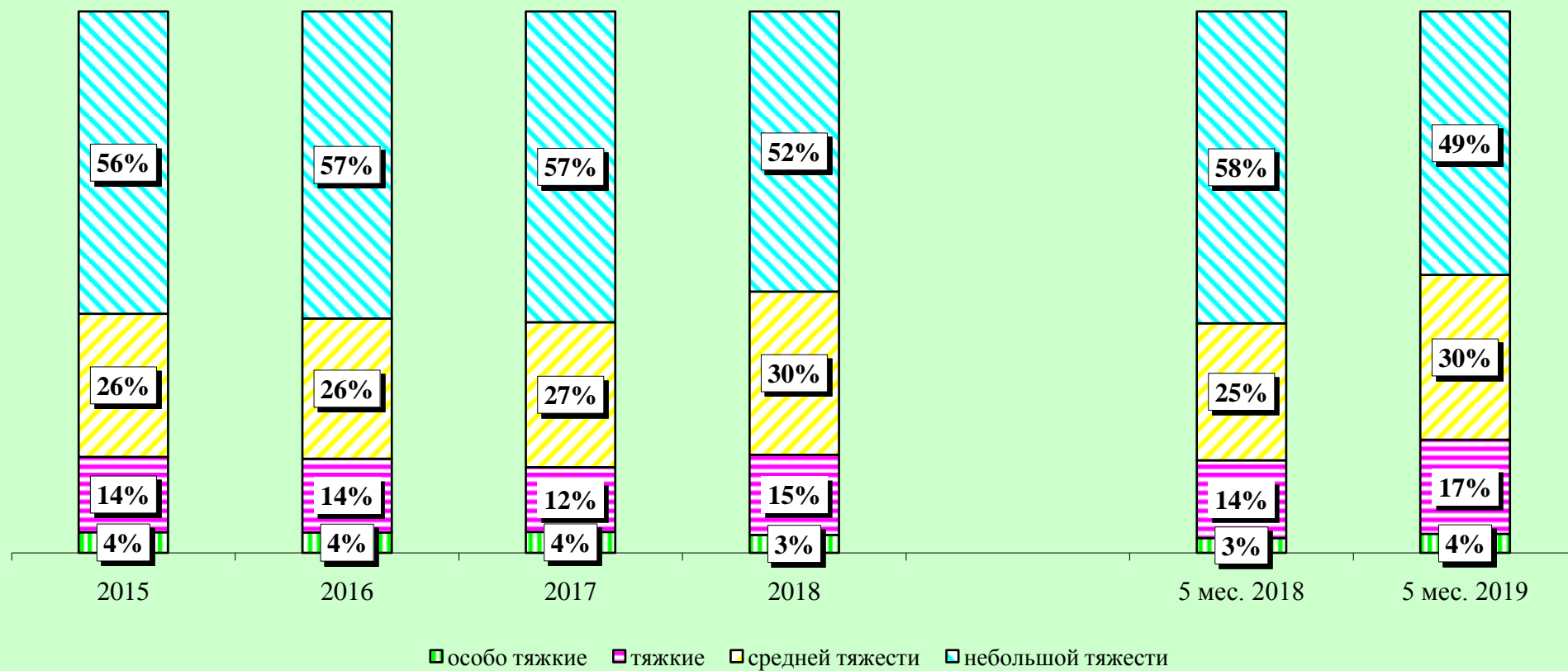
Преступность среди несовершеннолетних снизилась на 19,5% (со 133 до 107) (по России снижение на 8,4%). Удельный вес преступлений, совершенных несовершеннолетними или при их соучастии, составил 3,5%.

На 5,6% (с 1421 до 1500) увеличилось число зарегистрированных преступлений, которые совершены в общественных местах. Их удельный вес в общем числе зарегистрированных преступлений составляет 31,5% (5 мес. 2018 г. – 29,0%).

## Динамика преступности



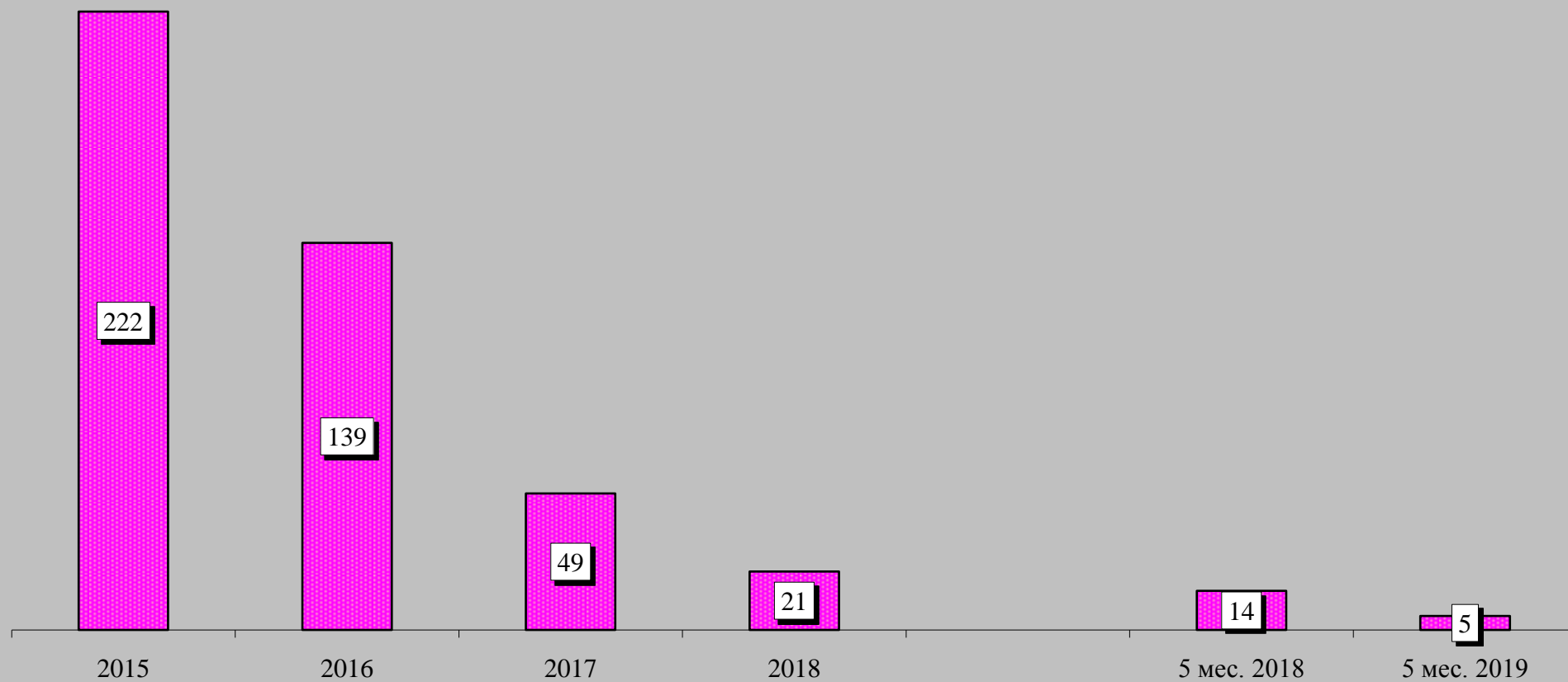
## Структура зарегистрированных преступлений по категориям



## Сведения о предварительно расследованных и нераскрытых преступлениях

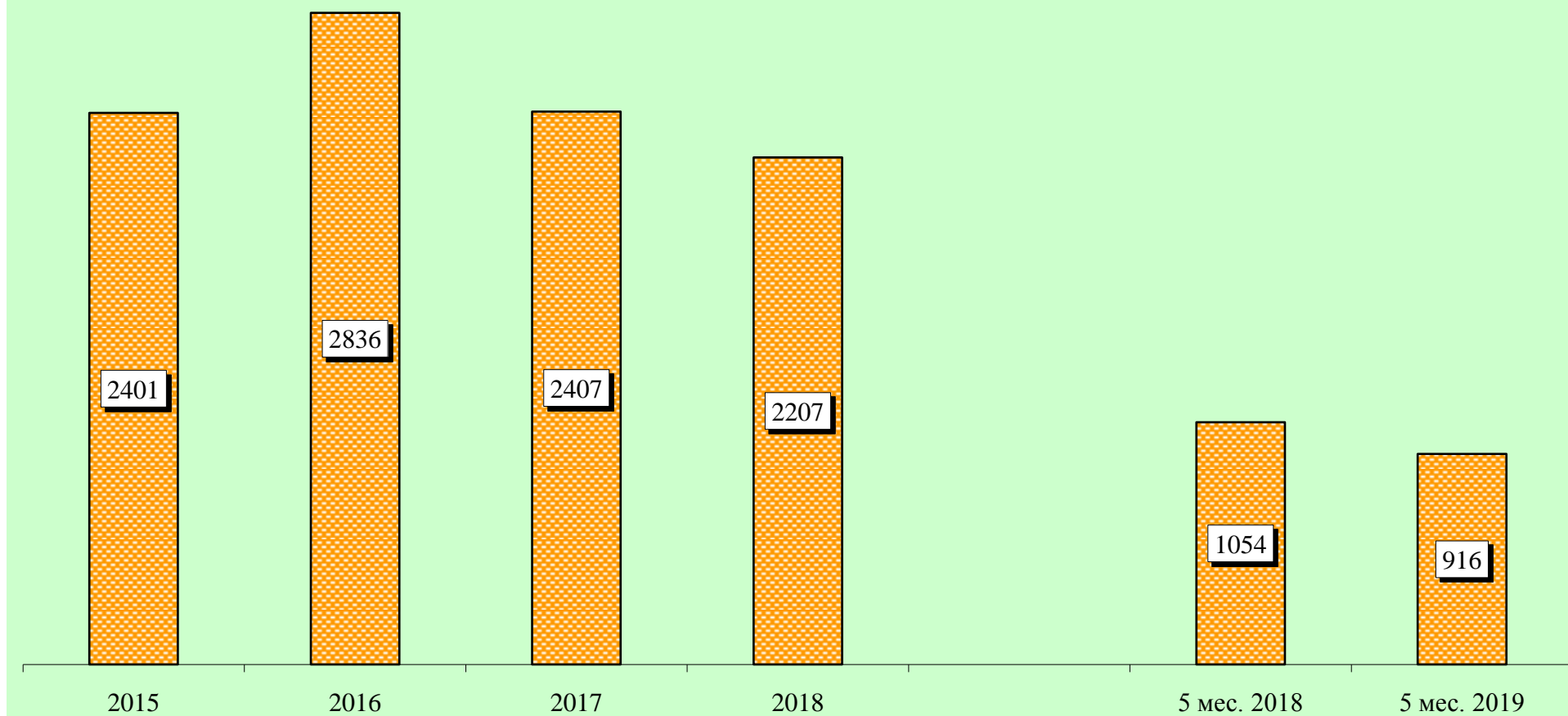


## Преступления, совершенные в состоянии наркотического опьянения

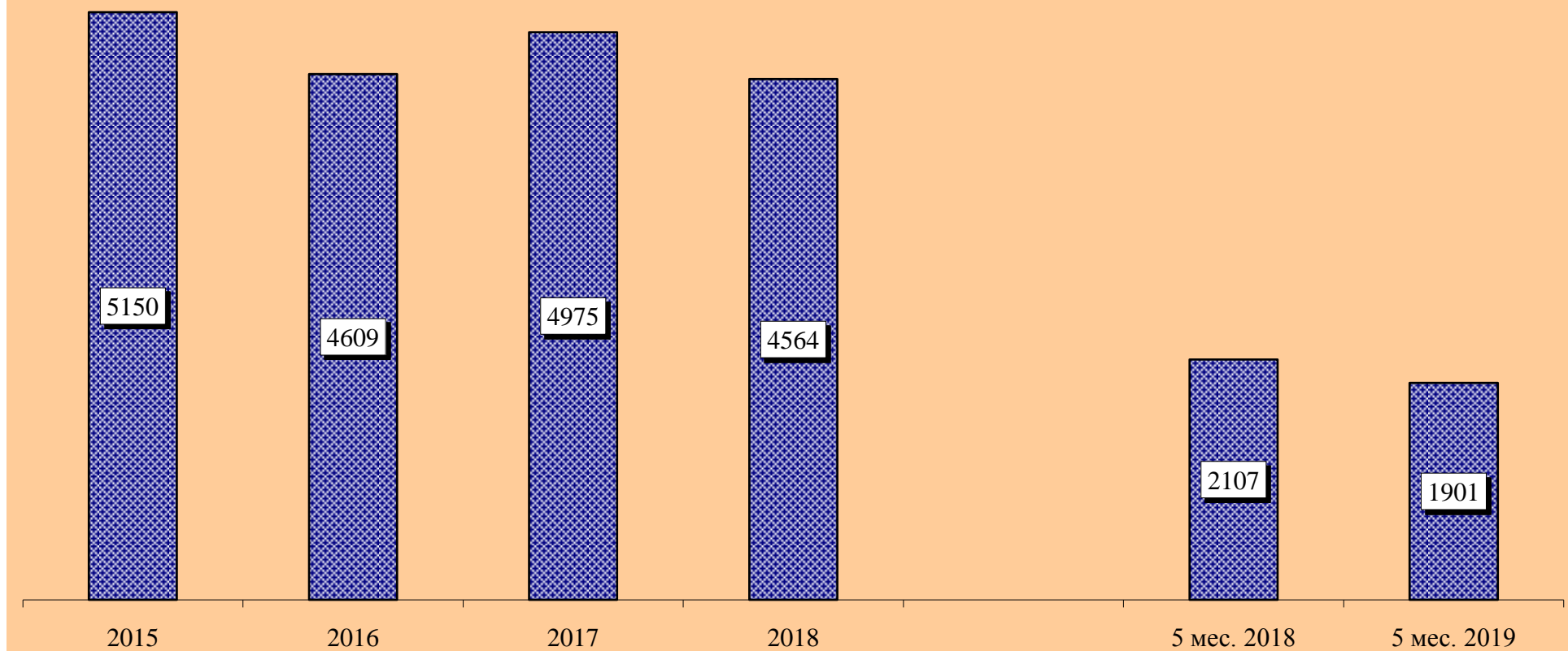




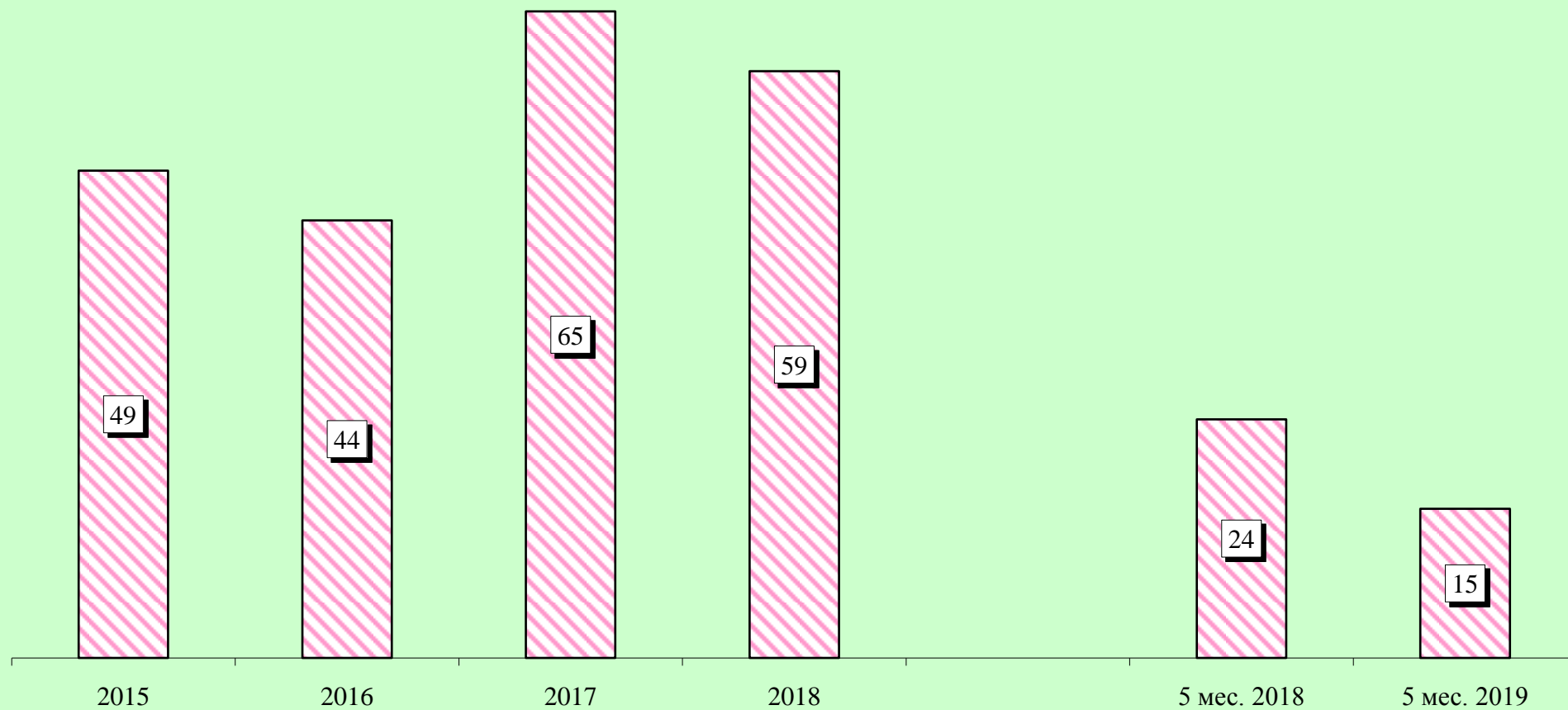
## Преступления, совершенные в состоянии алкогольного опьянения



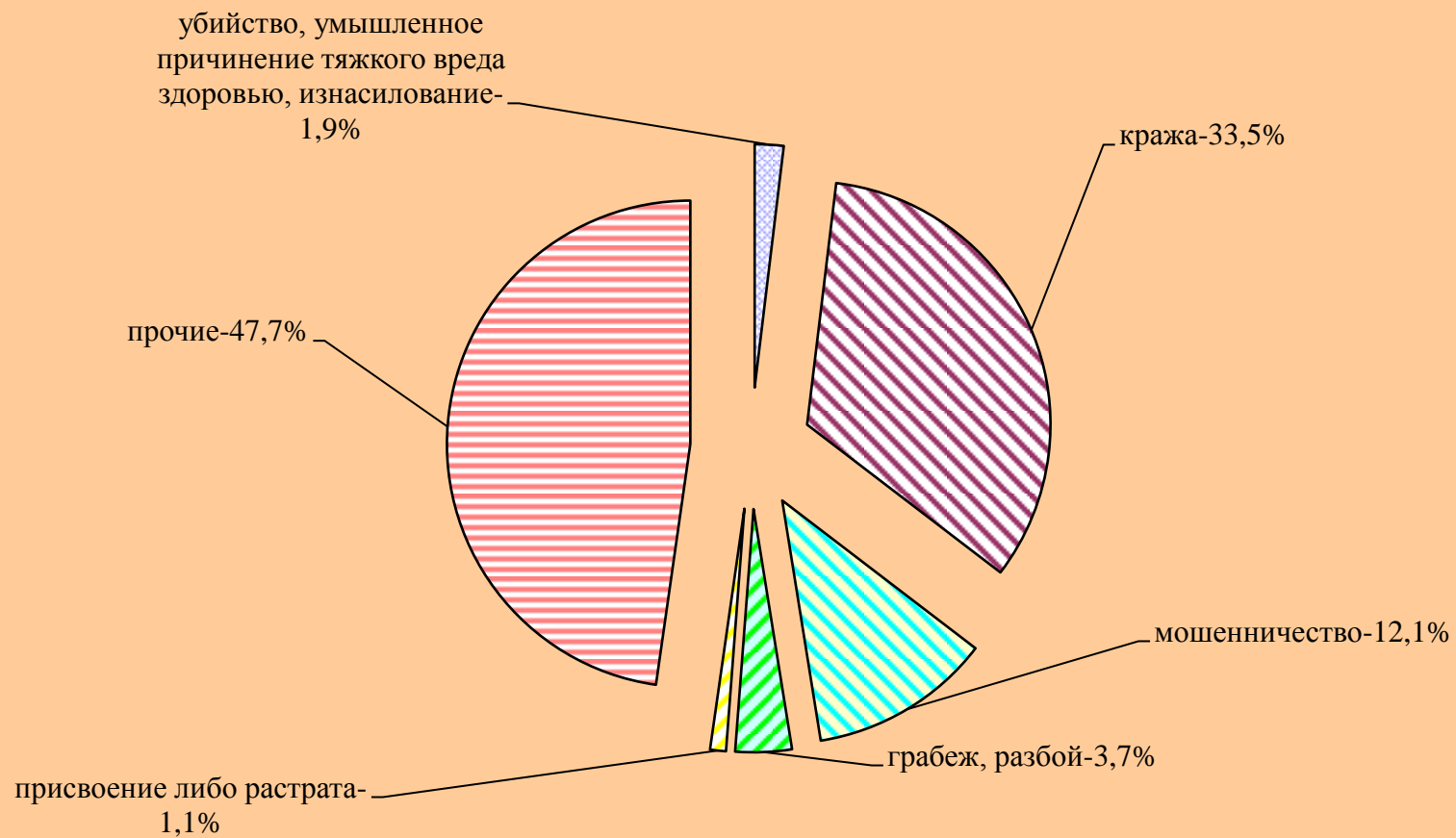
## Преступления, совершенные лицами, ранее совершавшими преступления



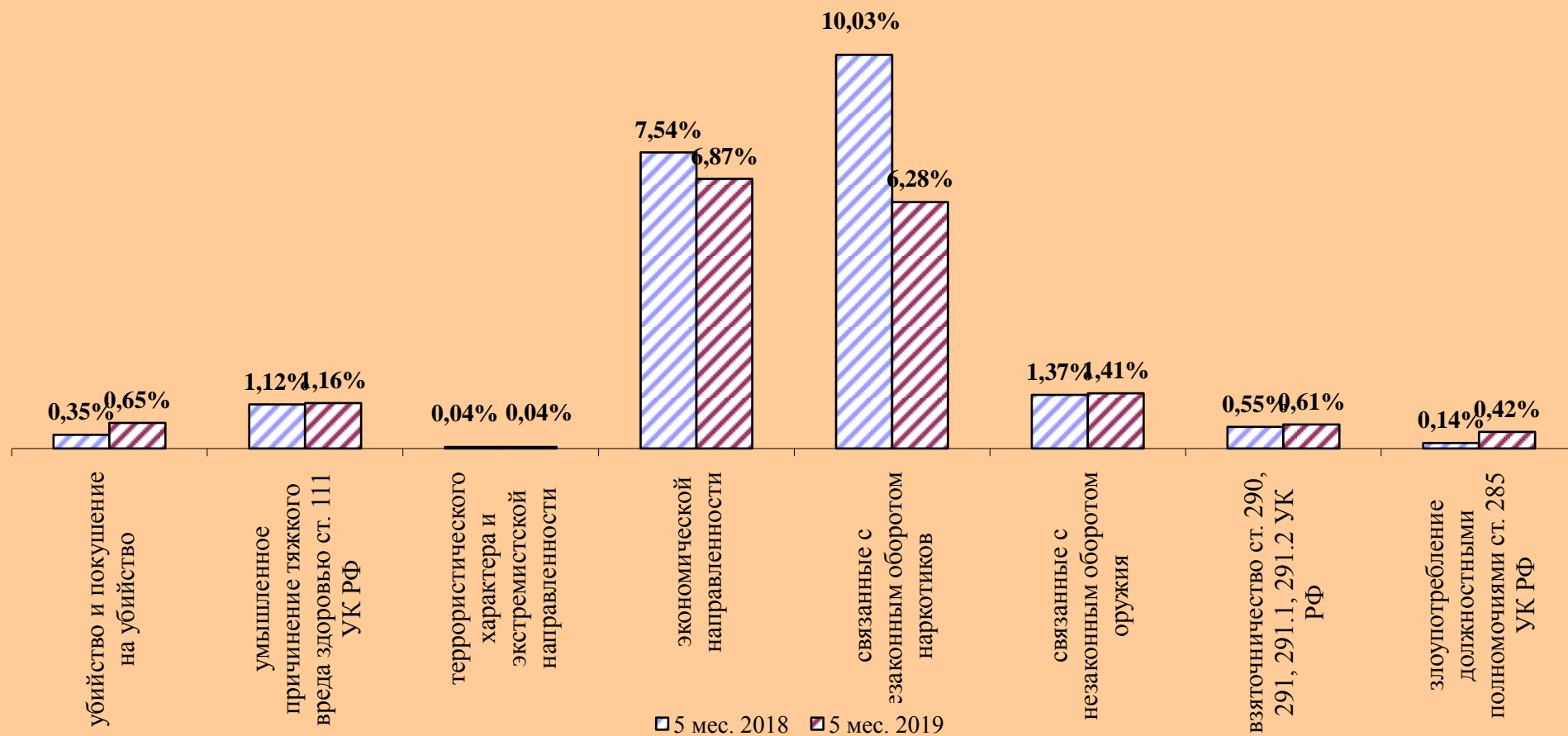
## Преступления, совершенные организованной группой или преступным сообществом



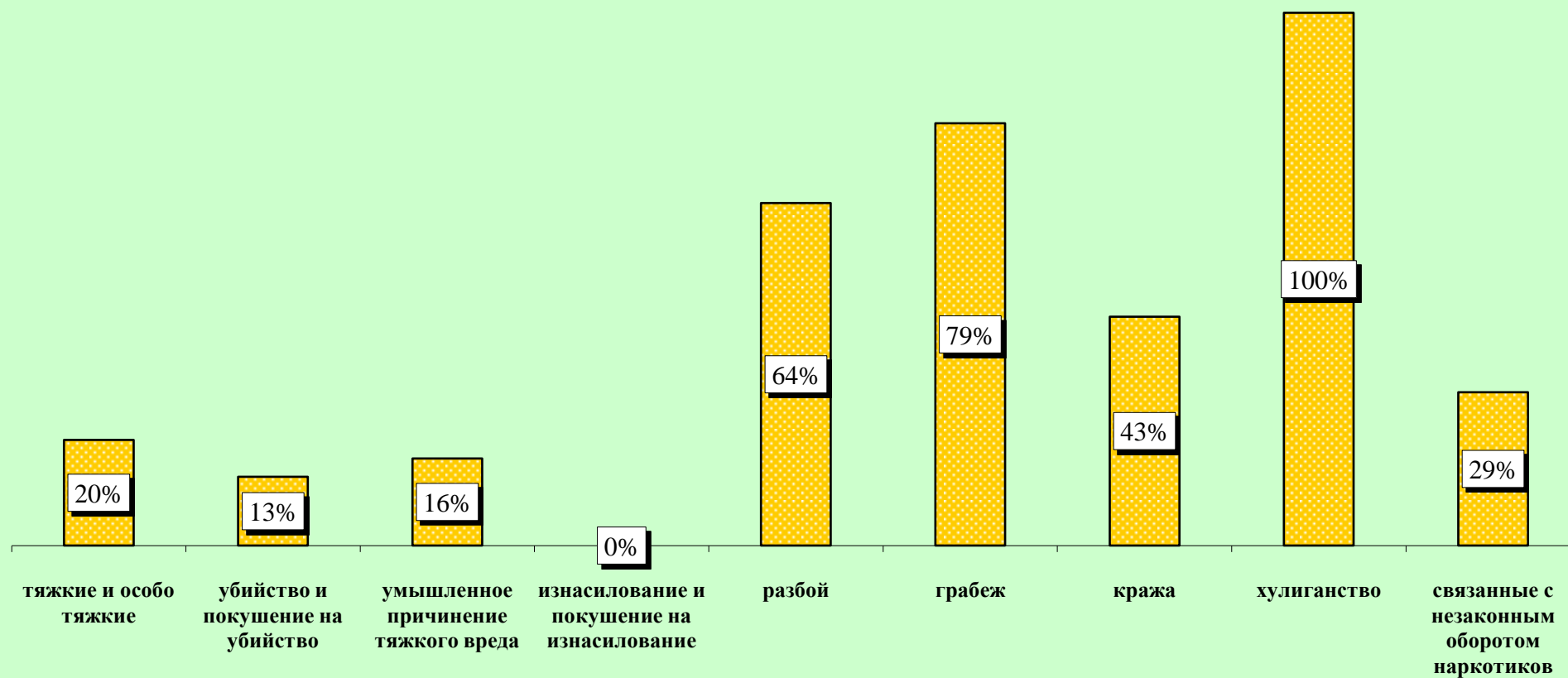
## Структура преступности (в %)



## Удельный вес отдельных видов преступлений от общего числа зарегистрированных преступлений, %



**Удельный вес преступлений, совершенных в общественных местах, от количества зарегистрированных преступлений данного вида, %**



## Динамика отдельных видов преступлений

