

ПРОКУРАТУРА ЛИПЕЦКОЙ ОБЛАСТИ
УПРАВЛЕНИЕ ПРАВОВОЙ СТАТИСТИКИ
И ИНФОРМАЦИОННЫХ ТЕХНОЛОГИЙ

СОСТОЯНИЕ ПРЕСТУПНОСТИ В ЛИПЕЦКОЙ ОБЛАСТИ

за 6 месяцев 2019 года



г. Липецк – 2019 год

СОДЕРЖАНИЕ

Краткая характеристика состояния преступности	3
Графическое представление данных о состоянии преступности	5
Диаграмма 1. Динамика преступности	5
Диаграмма 2. Структура зарегистрированных преступлений по категориям	6
Диаграмма 3. Сведения о предварительно расследованных и нераскрытых преступлениях	7
Диаграмма 4. Преступления, совершенные в состоянии наркотического опьянения	8
Диаграмма 5. Преступления, совершенные в состоянии алкогольного опьянения	9
Диаграмма 6. Преступления, совершенные лицами, ранее совершавшими преступления	10
Диаграмма 7. Преступления, совершенные организованной группой или преступным сообществом	11
Диаграмма 8. Структура преступности (в%)	12
Диаграмма 9. Удельный вес отдельных видов преступлений от общего числа зарегистрированных преступлений, %	13
Диаграмма 10. Удельный вес преступлений, совершенных на улицах, площадях, в парках, скверах, от количества преступлений данного вида, %	14
Диаграмма 11. Динамика отдельных видов преступлений	15

КРАТКАЯ ХАРАКТЕРИСТИКА СОСТОЯНИЯ ПРЕСТУПНОСТИ В ЛИПЕЦКОЙ ОБЛАСТИ

За 6 мес. 2019 г. на территории Липецкой области зарегистрировано 5706 преступлений, что на 326 меньше, чем за аналогичный период прошлого года (-5,4%). В целом по России рост составил 1,9%.

Общая раскрываемость преступлений составила 70,0% (за 6 мес. 2018 г. – 73,3%). Указанный показатель на 10,8% выше среднего по РФ (59,2%).

Тяжких и особо тяжких преступлений учтено 1213 или на 13,2% больше, чем за 6 мес. 2018 года (1072).

В целом по России отмечается рост тяжких и особо тяжких преступлений (13,4%).

Раскрываемость тяжких и особо тяжких преступлений снизилась в сравнении с аналогичным периодом прошлого года на 6,0% и составила 63,2%, что больше на 8,7% среднего показателя по Российской Федерации (54,5%).

Более половины всех зарегистрированных преступлений (51,7%) составляют хищения чужого имущества, совершенные путем краж - 2006 (+2,4%), мошенничества - 677 (+23,8%), присвоения или растраты - 54 (-21,7%), грабежей - 198 (+3,7%), разбоев - 15 (-31,8%).

За 6 мес. 2019 года правоохранительными органами зарегистрировано 344 преступления в сфере незаконного оборота наркотиков (707 - 6 мес. 2018 г.).

Сотрудниками органов внутренних дел выявлено 325 преступлений (-51,7%).

Число преступлений, совершенных в состоянии наркотического опьянения, снизилось на 33,3% и составило 10 (15 за 6 мес. 2018 г.).

Количество зарегистрированных преступлений, связанных с незаконным оборотом оружия, снизилось на 8,9% и составило 72 (79 – 6 мес. 2018 г.).

Количество преступлений экономической направленности снизилось с 405 (6 мес. 2018 года) до 360 (6 мес. 2019 года). Удельный вес преступлений данной категории в общем числе зарегистрированных преступлений составляет 6,3%.

Следует отметить, что снижение преступлений экономической направленности в целом по России составило 4,7%.

За 6 мес. 2019 г. выявлено 160 (+20,3%) преступлений коррупционной направленности, удельный вес которых в общем числе зарегистрированных преступлений 2,8%.

Число преступлений, предусмотренных статьей 290 УК РФ (получение взятки), увеличилось на 10,0% и составило 11 (10 - за 6 мес. 2018 г.).

Число преступлений, предусмотренных статьей 291 УК РФ (дача взятки), увеличилось на 11,1% и составило 10 (9 - за 6 мес. 2018 г.).

Увеличилось количество убийств и покушений на убийство на 37,5% (с 24 до 33), количество фактов умышленного причинения тяжкого вреда здоровью уменьшилось на 1,5% и составило 66 (67 – 6 мес. 2018 г.).

Ущерб от преступлений (по оконченным и приостановленным уголовным делам) составил 424896,6 тыс. руб., что на 22,8% больше аналогичного показателя прошлого года (345868,9 тыс. руб.).

Сотрудниками органов внутренних дел предварительно расследовано 2888 преступлений (-9,9%), следственных органов Следственного комитета Российской Федерации – 403 (-29,5%), службы судебных приставов – 346 (-6,5%), органов ФСБ - 9 (+80,0%).

За 6 мес. 2019 г. раскрыто 3652 преступления из числа находившихся в производстве, что на 503 преступления меньше, чем за аналогичный период прошлого года (4155).

Нераскрыто 1568 преступлений, что на 3,6% больше аналогичного показателя прошлого периода (1513).

Из общего количества нераскрытых преступлений на тяжкие и особо тяжкие преступления за 6 мес. 2019 г. приходится 22,0% (за 6 мес. 2018 г. – 17,6%).

Анализ социально-криминологической характеристики преступности за 6 мес. 2019 года показывает, что более половины (2251; 6 мес. 2018 г.- 2532) преступлений совершено лицами, ранее совершавшими преступления. Их удельный вес составляет 61,6% (6 мес. 2018 г. - 60,9%) от всех предварительно расследованных преступлений в отчетном периоде.

В целом по России отмечается снижение на 2,6% преступлений, совершенных лицами ранее совершавшими, в то время как в области их количество уменьшилось на 11,1%.

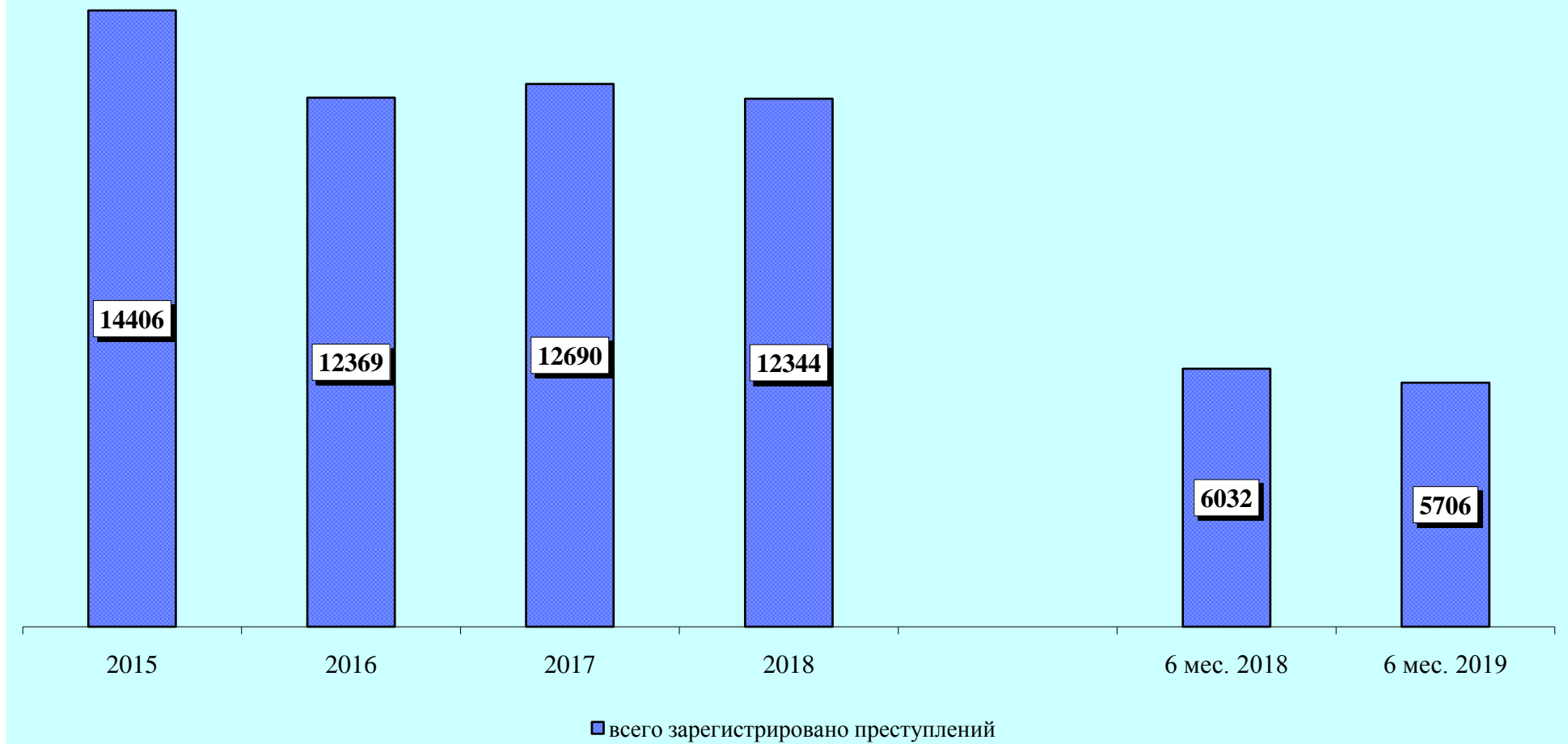
За 6 мес. 2019 года почти каждое третье преступление (30,1%) совершено в состоянии алкогольного опьянения (6 мес. 2018 г. - 30,2%). Количество преступлений данной категории снизилось на 12,2% (с 1253 до 1100).

В целом по Российской Федерации наблюдается снижение на 8,7% преступлений, совершенных в состоянии алкогольного опьянения. Удельный вес данного вида преступлений по РФ составляет 30,6%.

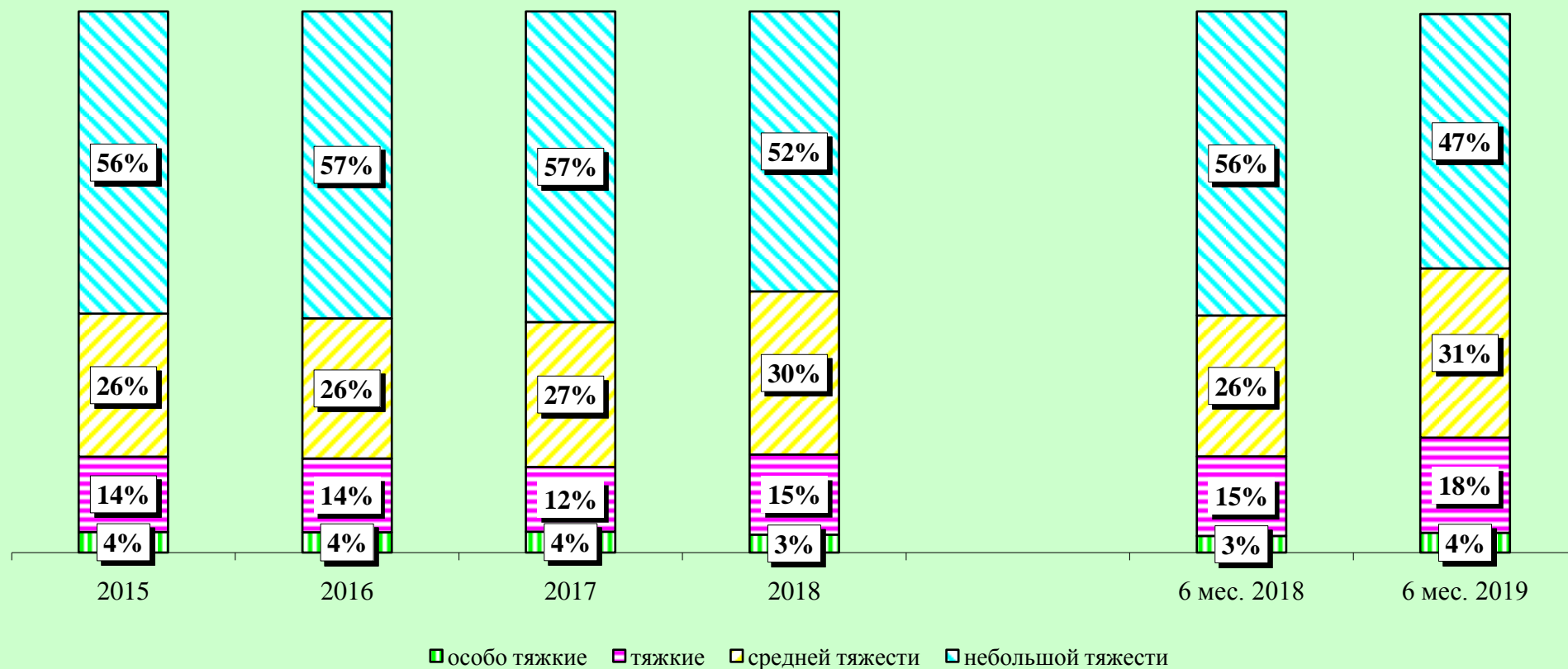
Преступность среди несовершеннолетних снизилась на 26,9% (со 167 до 122) (по России снижение на 8,9%). Удельный вес преступлений, совершенных несовершеннолетними или при их соучастии, составил 3,3%.

На 5,5% (с 1734 до 1830) увеличилось число зарегистрированных преступлений, которые совершены в общественных местах. Их удельный вес в общем числе зарегистрированных преступлений составляет 32,1% (6 мес. 2018 г. – 28,7%).

Динамика преступности



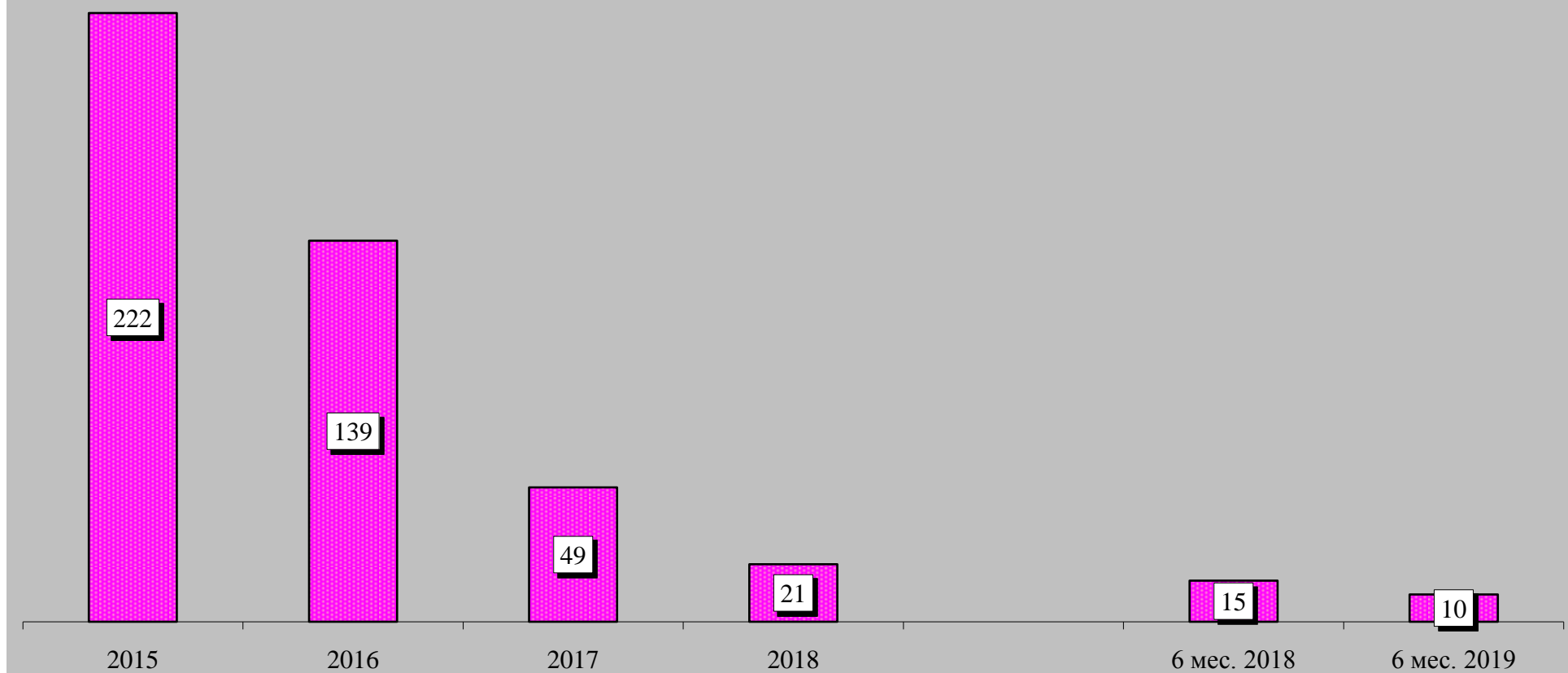
Структура зарегистрированных преступлений по категориям



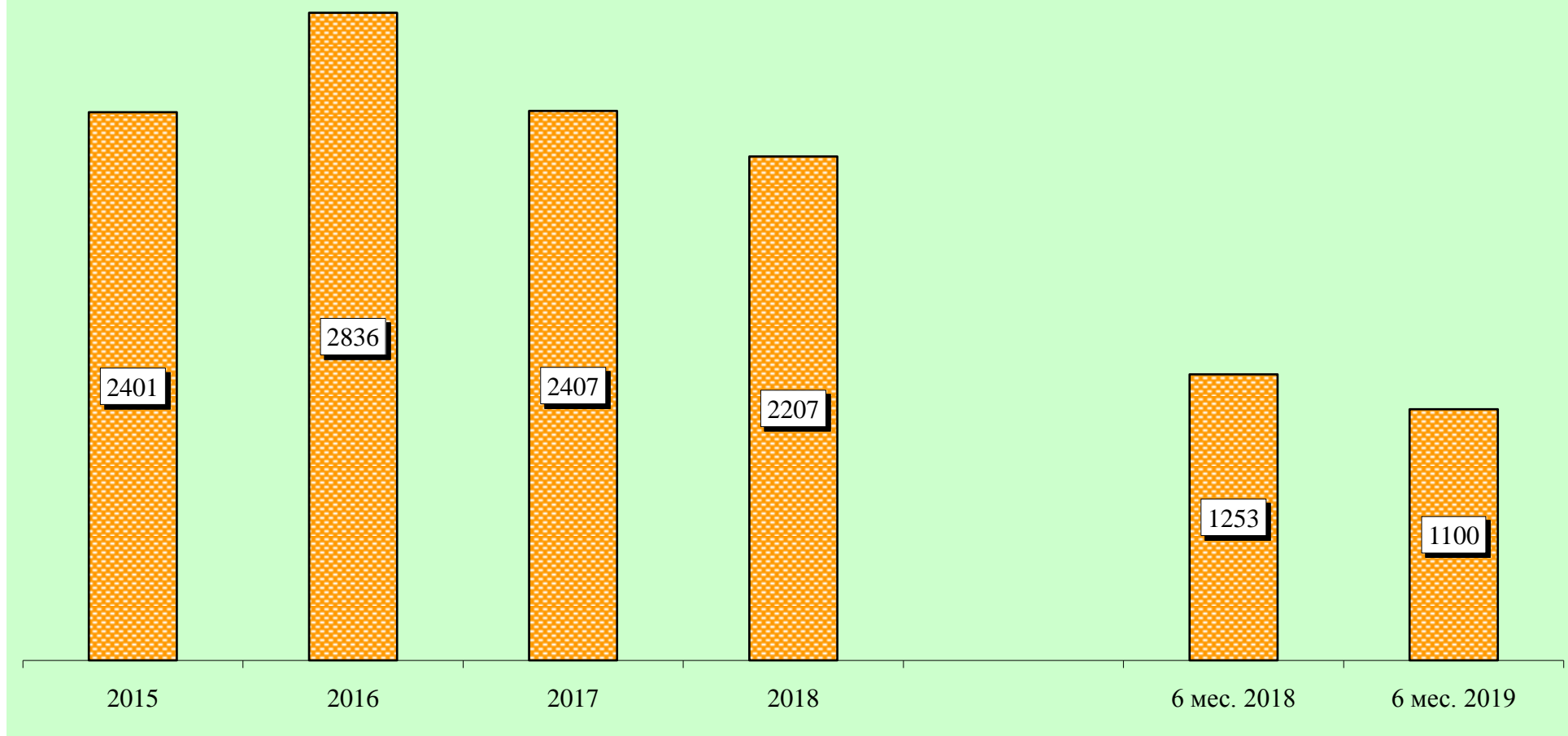
Сведения о предварительно расследованных и нераскрытых преступлениях



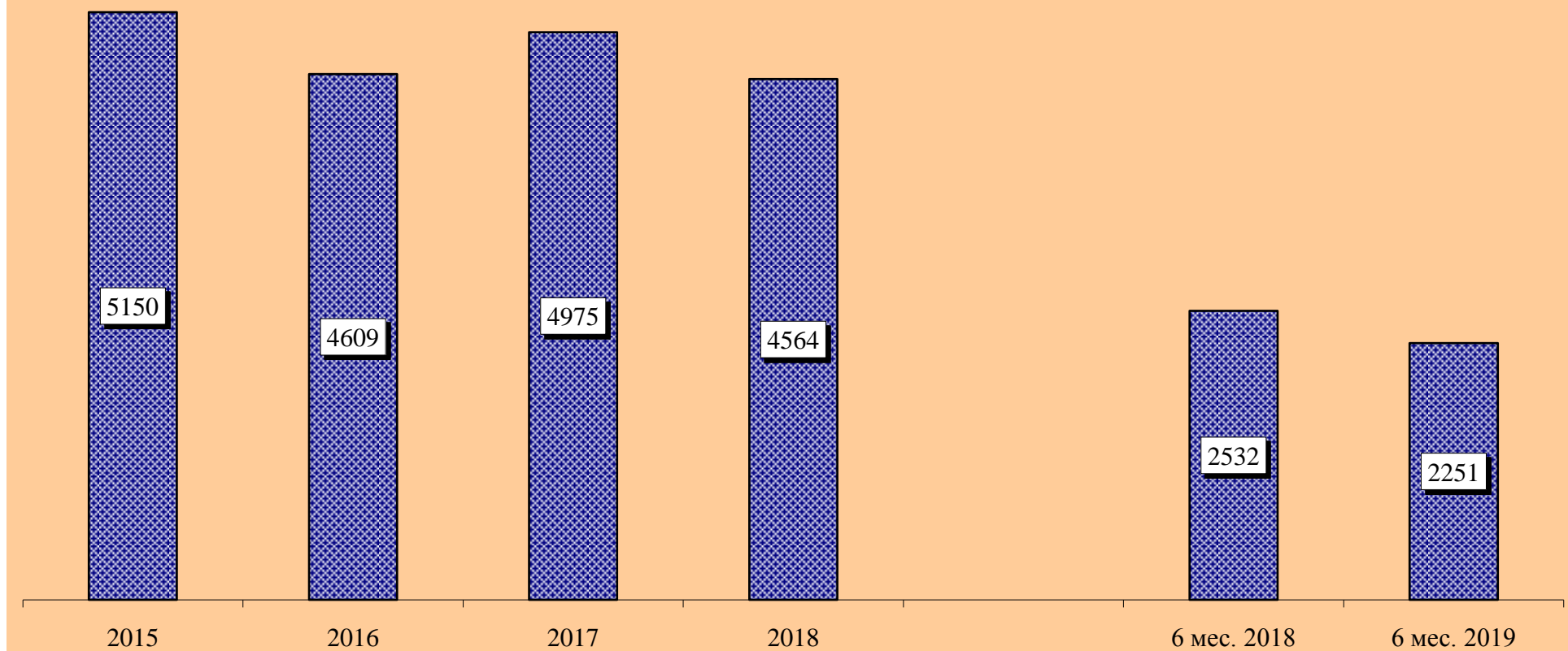
Преступления, совершенные в состоянии наркотического опьянения



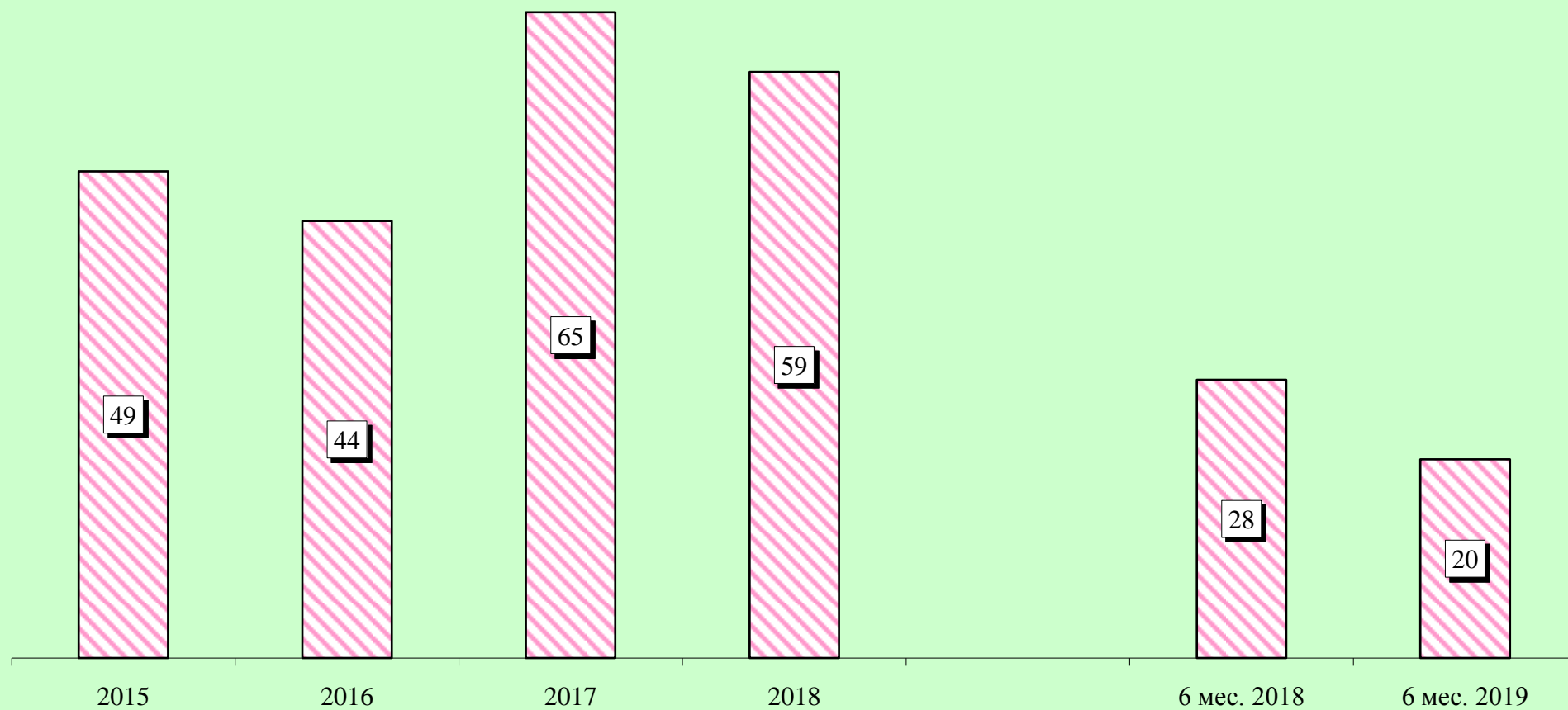
Преступления, совершенные в состоянии алкогольного опьянения



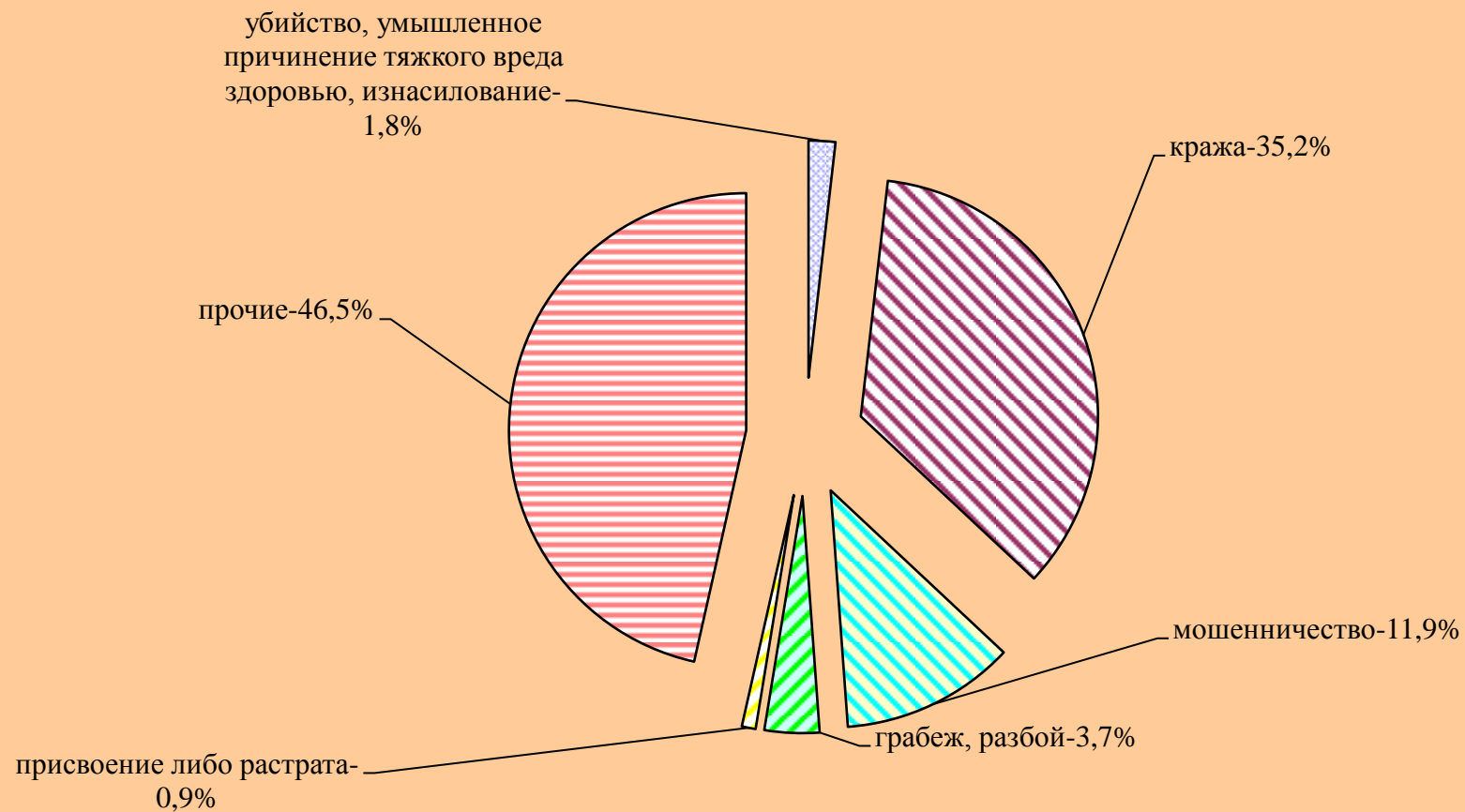
Преступления, совершенные лицами, ранее совершавшими преступления



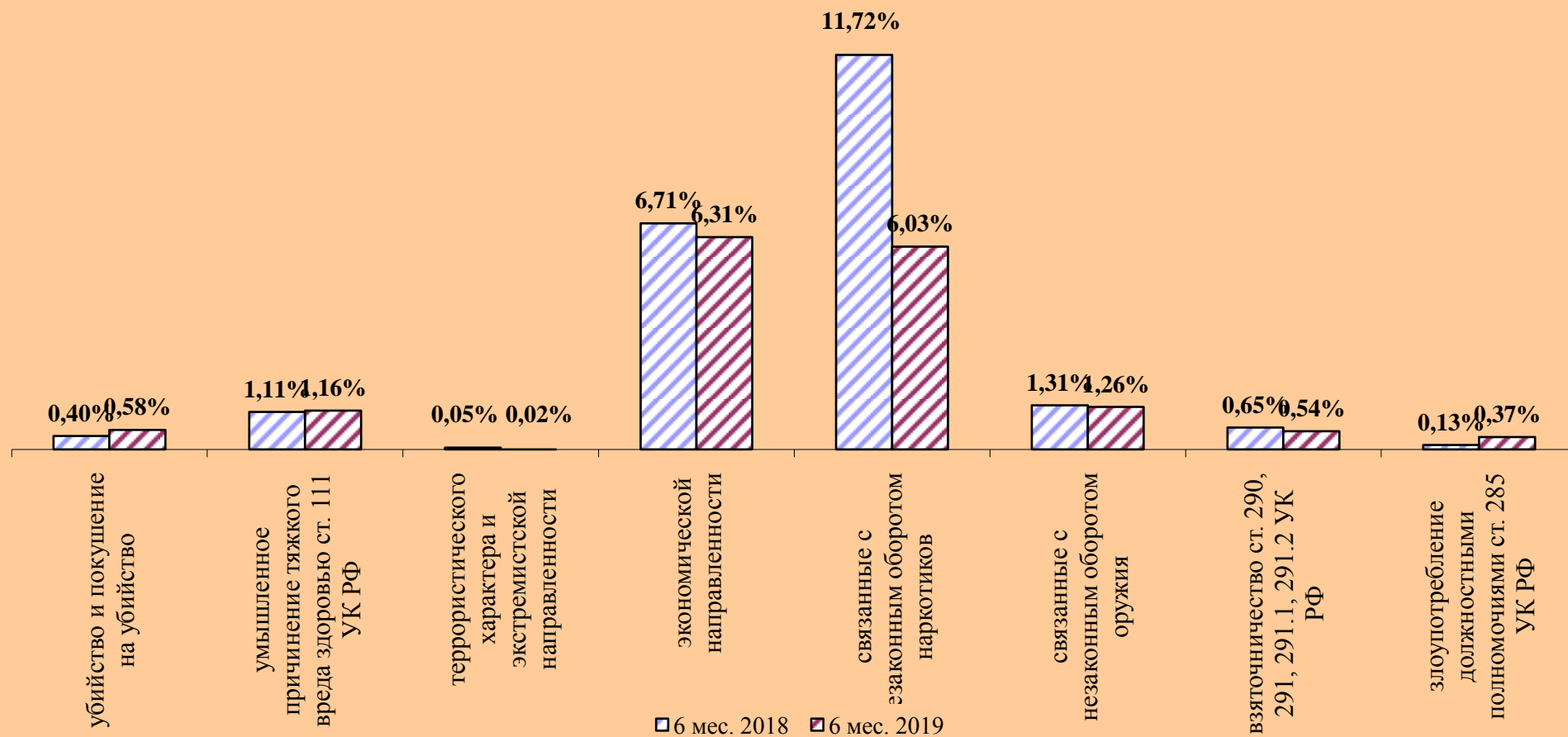
Преступления, совершенные организованной группой или преступным сообществом



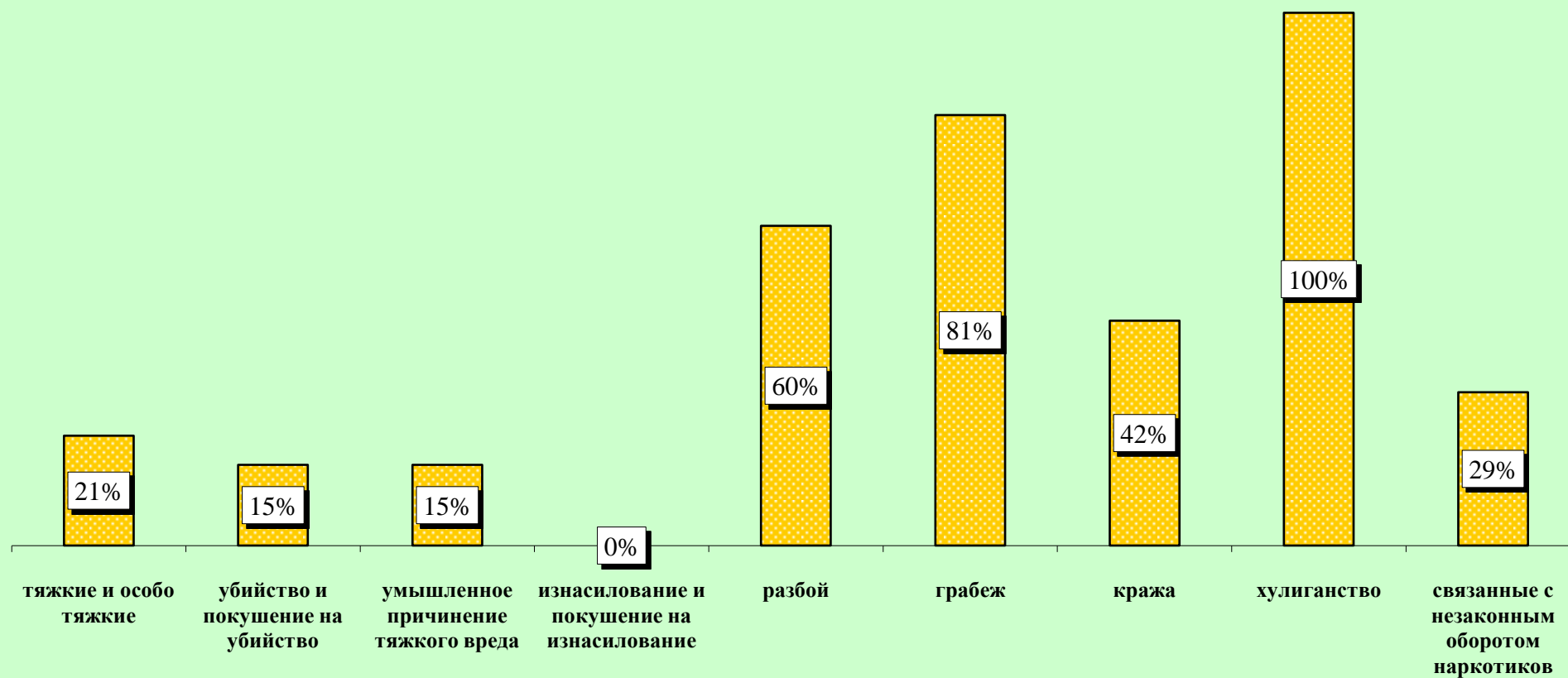
Структура преступности (в %)



Удельный вес отдельных видов преступлений от общего числа зарегистрированных преступлений, %



Удельный вес преступлений, совершенных в общественных местах, от количества зарегистрированных преступлений данного вида, %



Динамика отдельных видов преступлений

