

ПРОКУРАТУРА ЛИПЕЦКОЙ ОБЛАСТИ
УПРАВЛЕНИЕ ПРАВОВОЙ СТАТИСТИКИ
И ИНФОРМАЦИОННЫХ ТЕХНОЛОГИЙ

СОСТОЯНИЕ ПРЕСТУПНОСТИ В ЛИПЕЦКОЙ ОБЛАСТИ

за 7 месяцев 2019 года



г. Липецк – 2019 год

СОДЕРЖАНИЕ

Краткая характеристика состояния преступности	3
Графическое представление данных о состоянии преступности	5
Диаграмма 1. Динамика преступности	5
Диаграмма 2. Структура зарегистрированных преступлений по категориям	6
Диаграмма 3. Сведения о предварительно расследованных и нераскрытых преступлениях	7
Диаграмма 4. Преступления, совершенные в состоянии наркотического опьянения	8
Диаграмма 5. Преступления, совершенные в состоянии алкогольного опьянения	9
Диаграмма 6. Преступления, совершенные лицами, ранее совершавшими преступления	10
Диаграмма 7. Преступления, совершенные организованной группой или преступным сообществом	11
Диаграмма 8. Структура преступности (в%)	12
Диаграмма 9. Удельный вес отдельных видов преступлений от общего числа зарегистрированных преступлений, %	13
Диаграмма 10. Удельный вес преступлений, совершенных на улицах, площадях, в парках, скверах, от количества преступлений данного вида, %	14
Диаграмма 11. Динамика отдельных видов преступлений	15

КРАТКАЯ ХАРАКТЕРИСТИКА СОСТОЯНИЯ ПРЕСТУПНОСТИ В ЛИПЕЦКОЙ ОБЛАСТИ

За 7 месяцев 2019 г. на территории Липецкой области зарегистрировано 6745 преступлений, что на 301 меньше, чем за аналогичный период прошлого года (-4,3%). В целом по России рост составил 2,1%.

Общая раскрываемость преступлений составила 68,9% (за 7 мес. 2018 г. - 70,8%). Указанный показатель на 11% выше среднего по РФ (57,9%).

Тяжких и особо тяжких преступлений учтено 1452 или на 15,1% больше, чем за 7 мес. 2018 года (1261).

В целом по России отмечается рост тяжких и особо тяжких преступлений (+12,7%).

Раскрываемость тяжких и особо тяжких преступлений снизилась в сравнении с аналогичным периодом прошлого года на 3,7% и составила 61,6%, что больше на 9,0% среднего показателя по Российской Федерации (52,6%).

Более половины всех зарегистрированных преступлений (51,0%) составляют хищения чужого имущества, совершенные путем краж - 2416 (+2,4%), мошенничества - 736 (+16,3%), присвоения или растраты - 61 (-19,7%), грабежей - 233 (+1,7%), разбоев - 17 (-41,4%).

За 7 мес. 2019 года правоохранительными органами зарегистрировано 518 преступлений в сфере незаконного оборота наркотиков (848 - 7 мес. 2018 г.).

Количество зарегистрированных преступлений, связанных с незаконным оборотом оружия, снизилось на 10,5% и составило 77 (86 за 7 мес. 2018 г.).

Количество преступлений экономической направленности снизилось с 456 (7 мес. 2018 года) до 356 (7 мес. 2019 года). Удельный вес преступлений данной категории в общем числе зарегистрированных преступлений составляет - 5,3%.

Следует отметить, что снижение преступлений экономической направленности в целом по России составило 5,8%.

За 7 мес. 2019 г. выявлено 136 (-21,8%) преступлений коррупционной направленности, удельный вес которых в общем числе зарегистрированных преступлений 2,0%.

Число преступлений, предусмотренных статьей 290 УК РФ (получение взятки), выросло на 10,0% (с 10 до 11).

Число преступлений, предусмотренных статьей 291 УК РФ (дача взятки), осталось неизменным (10).

Увеличилось количество убийств и покушений на убийство на 25,9% (с 27 до 34), количество фактов умышленного причинения тяжкого вреда здоровью не изменилось и составило 79 (79 – 7 мес. 2018 г.).

Ущерб от преступлений (по оконченным и приостановленным уголовным делам) составил 641636,7 тыс. руб., что на 63,8% больше аналогичного показателя прошлого года (391680,4 тыс. руб.).

Сотрудниками органов внутренних дел предварительно расследовано 3322 преступления (-7,0%), следственных органов Следственного комитета Российской Федерации - 498 (-24,5%), службы судебных приставов - 406 (-6,0%), органов ФСБ -

12 (+100,0%).

За 7 мес. 2019 г. раскрыто 4244 преступления из числа находившихся в производстве, что на 433 преступления меньше, чем за аналогичный период прошлого года (4677).

Нераскрыто 1916 преступлений, что на 0,5% меньше аналогичного показателя прошлого периода (1926).

Из общего количества нераскрытых преступлений на тяжкие и особо тяжкие преступления за 7 мес. 2019 г. приходится 21,9% (за 7 мес. 2018 г. – 18,6%).

Анализ социально-криминологической характеристики преступности за 7 мес. 2019 года показывает, что более половины (2616; 7 мес. 2018 г. – 2823) преступлений совершено лицами, ранее совершавшими преступления. Их удельный вес составляет 61,6% (7 мес. 2018 г. – 60,4%) от всех предварительно расследованных преступлений в отчетном периоде.

В целом по России отмечается снижение на 2,5% преступлений, совершенных лицами ранее совершавшими, в то время как в области их количество снизилось на 7,3%.

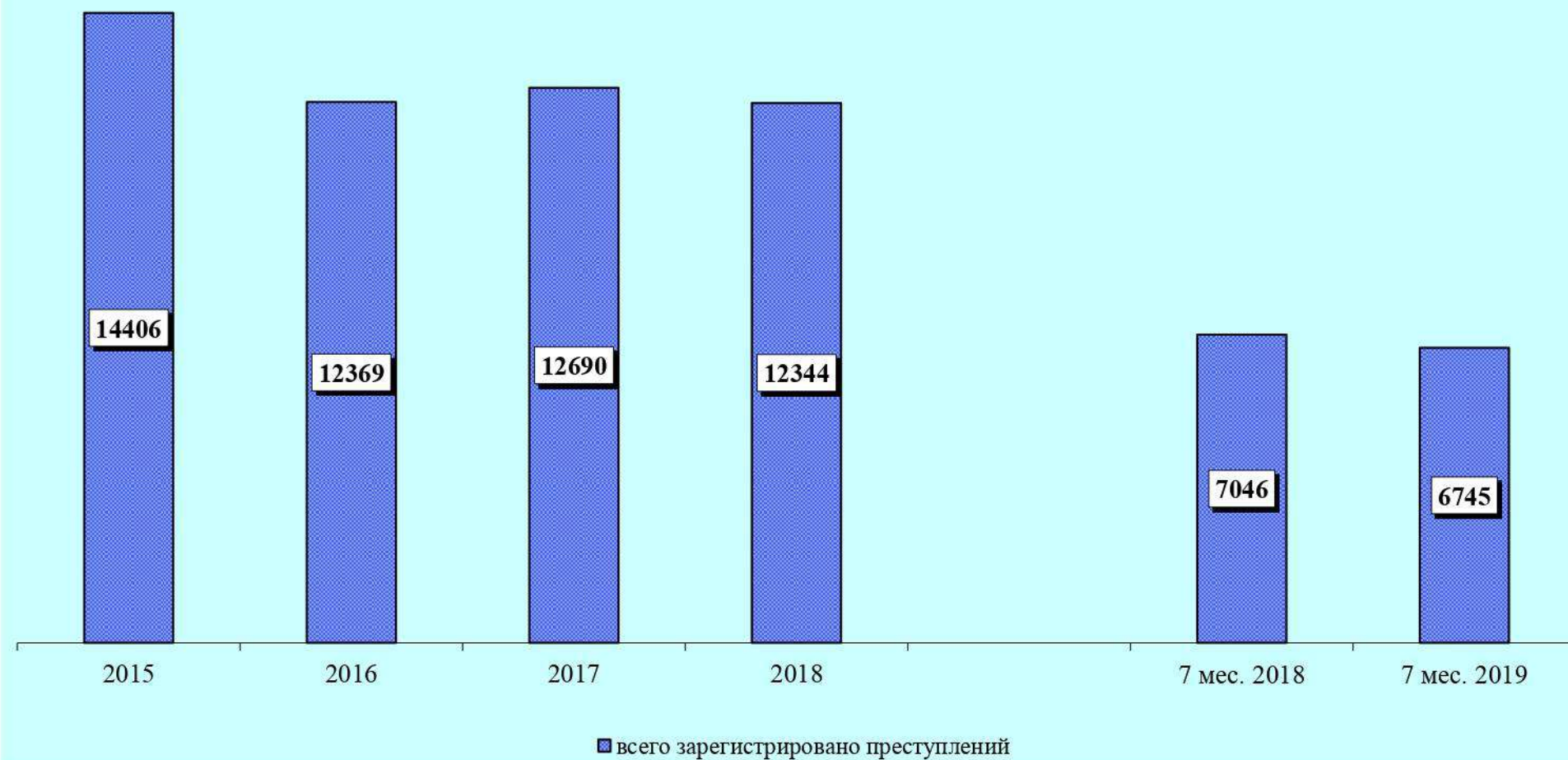
За 7 мес. 2019 года почти каждое третье преступление (30,3%) совершено в состоянии алкогольного опьянения (7 мес. 2018 г. – 29,8%). Количество преступлений данной категории снизилось на 7,9% (с 1395 до 1285).

В целом по Российской Федерации наблюдается снижение на 8,5% преступлений, совершенных в состоянии алкогольного опьянения. Удельный вес данного вида преступлений по РФ составляет 30,7%.

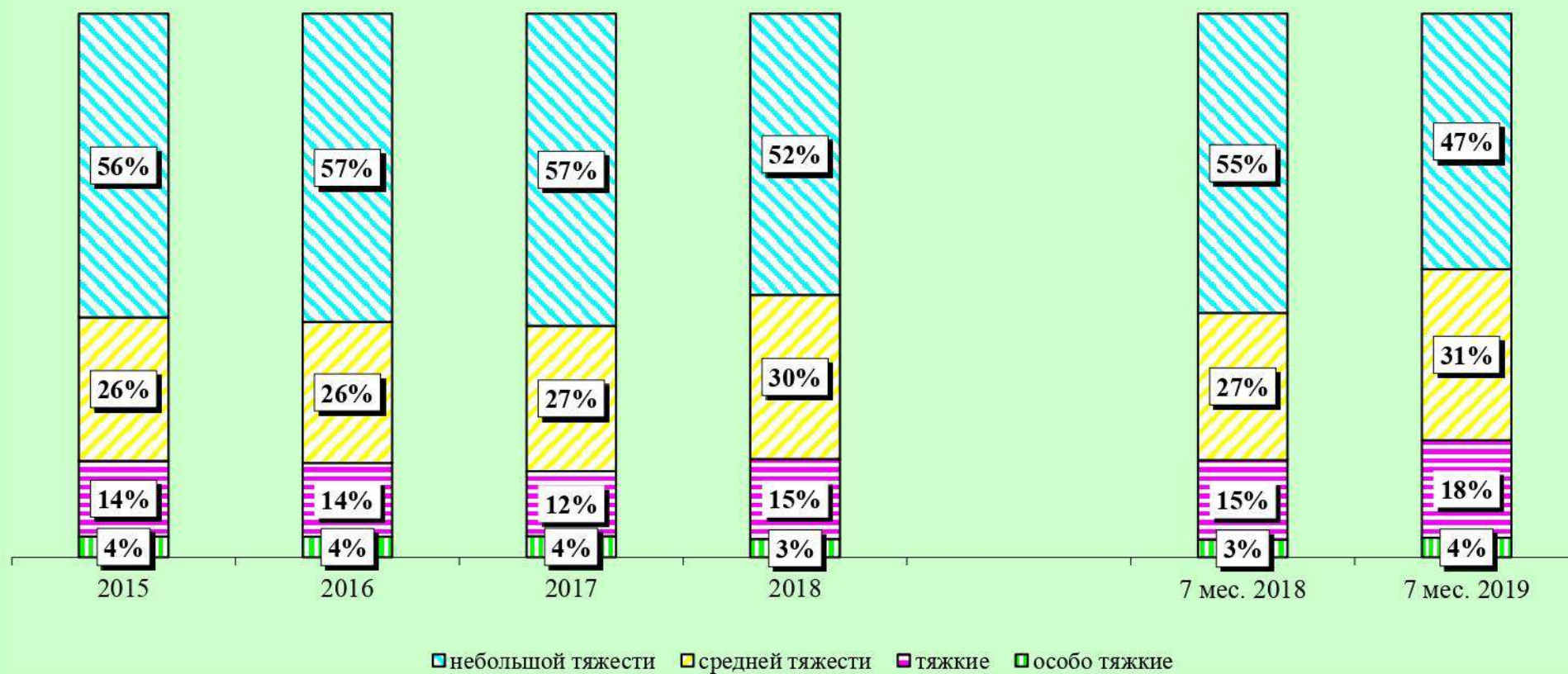
Преступность среди несовершеннолетних снизилась на 25,7% (с 187 до 139) (по России снижение на 7,6%). Удельный вес преступлений, совершенных несовершеннолетними или при их соучастии, снизился с 4,0% до 3,3%.

На 4,9% (с 2105 до 2208) выросло число зарегистрированных преступлений, которые совершены в общественных местах. Их удельный вес в общем числе зарегистрированных преступлений составляет 32,7% (7 мес. 2018 г. – 29,9%).

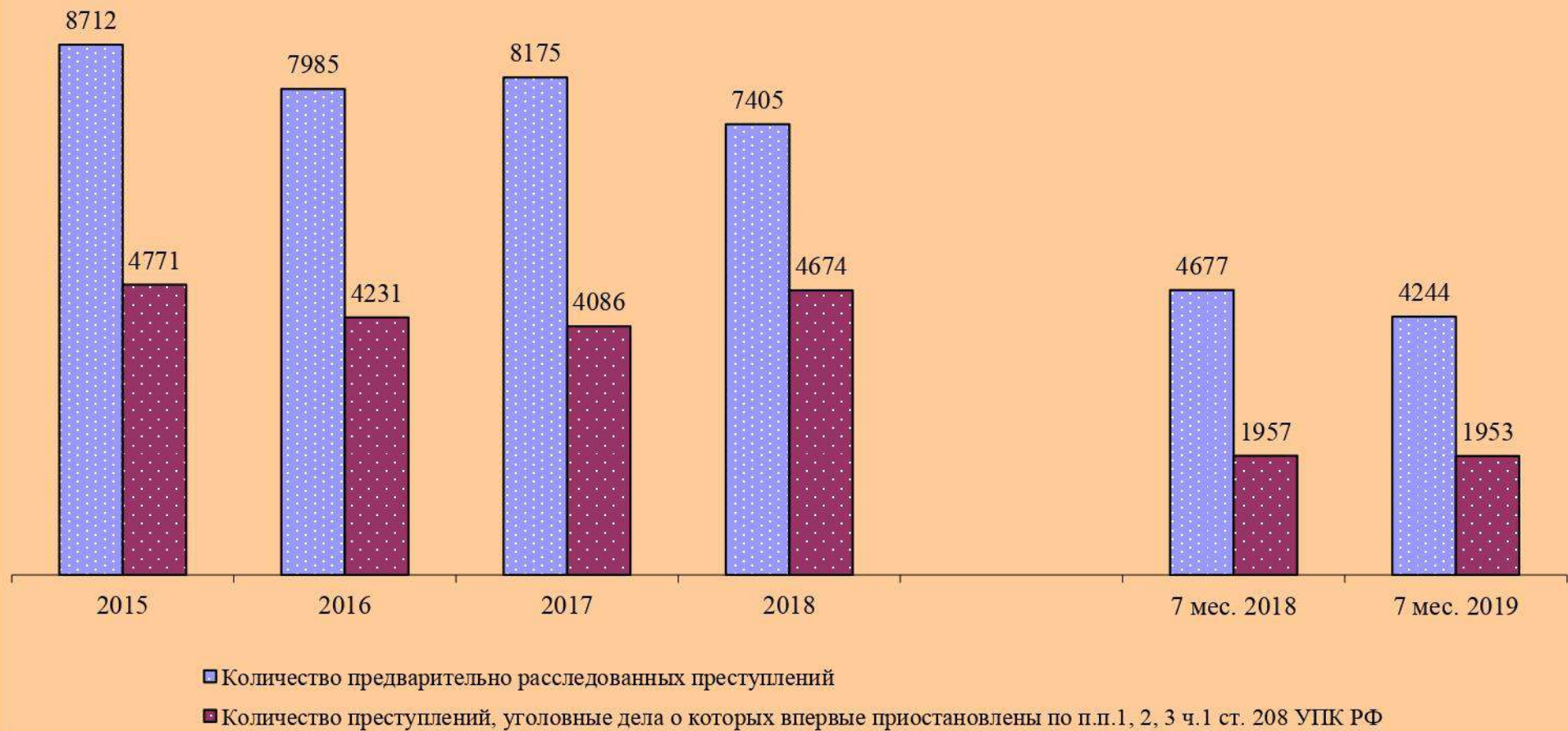
Динамика преступности



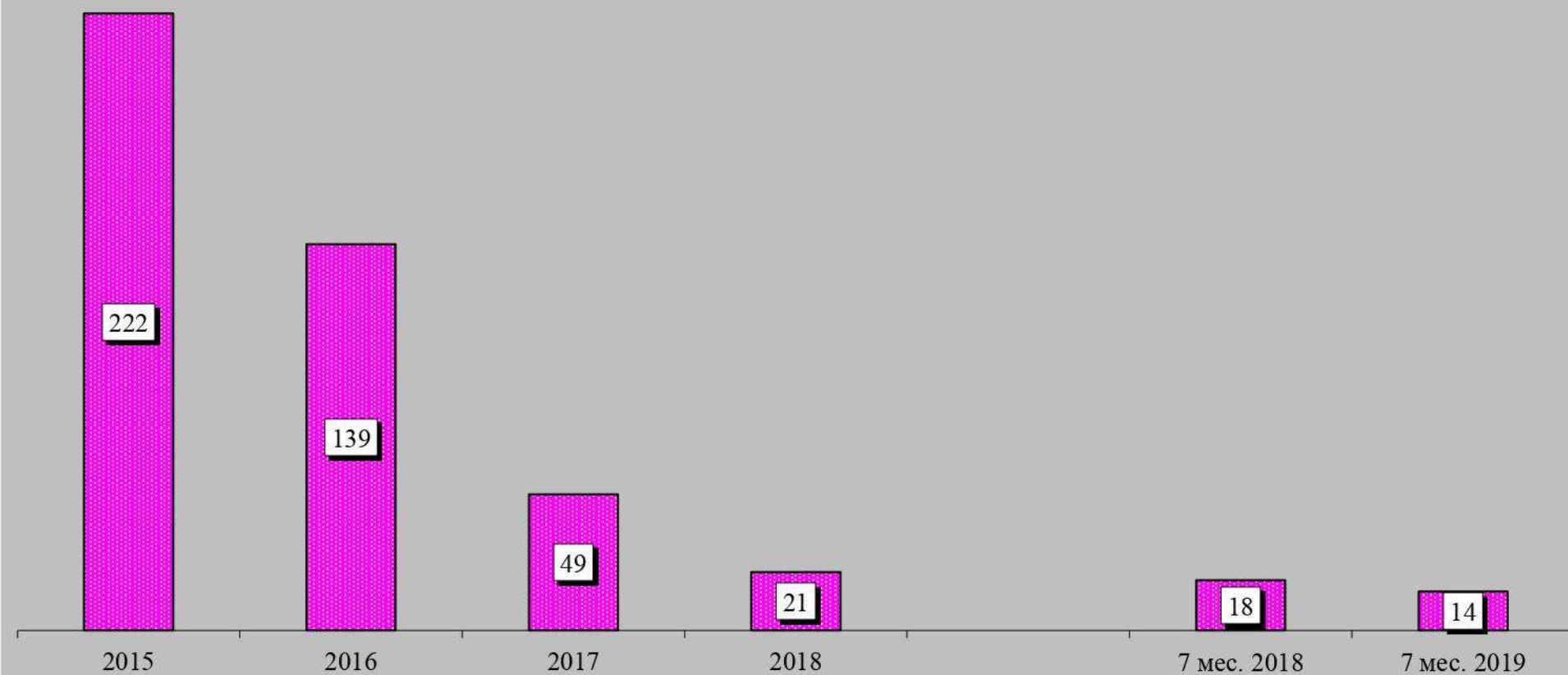
Структура зарегистрированных преступлений по категориям



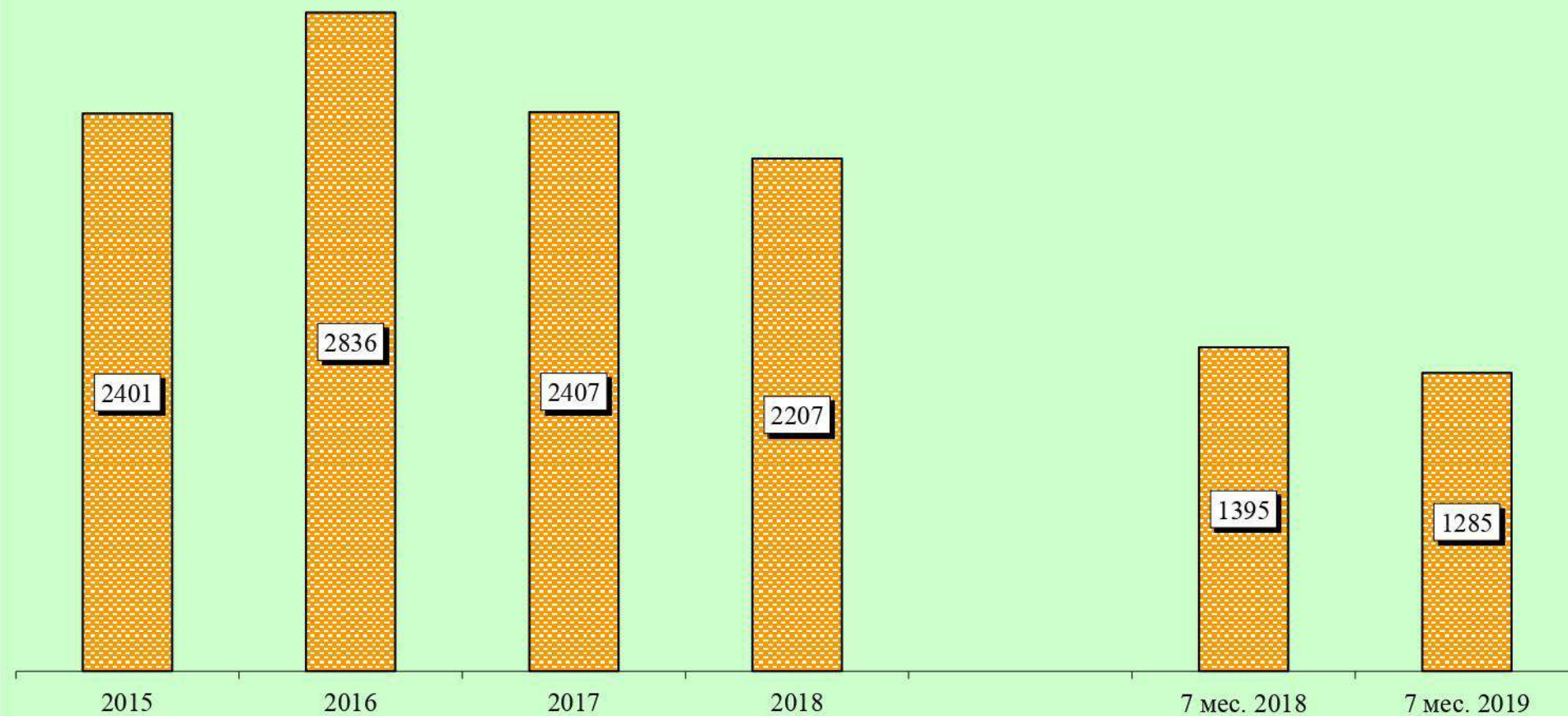
Сведения о предварительно расследованных и нераскрытых преступлениях



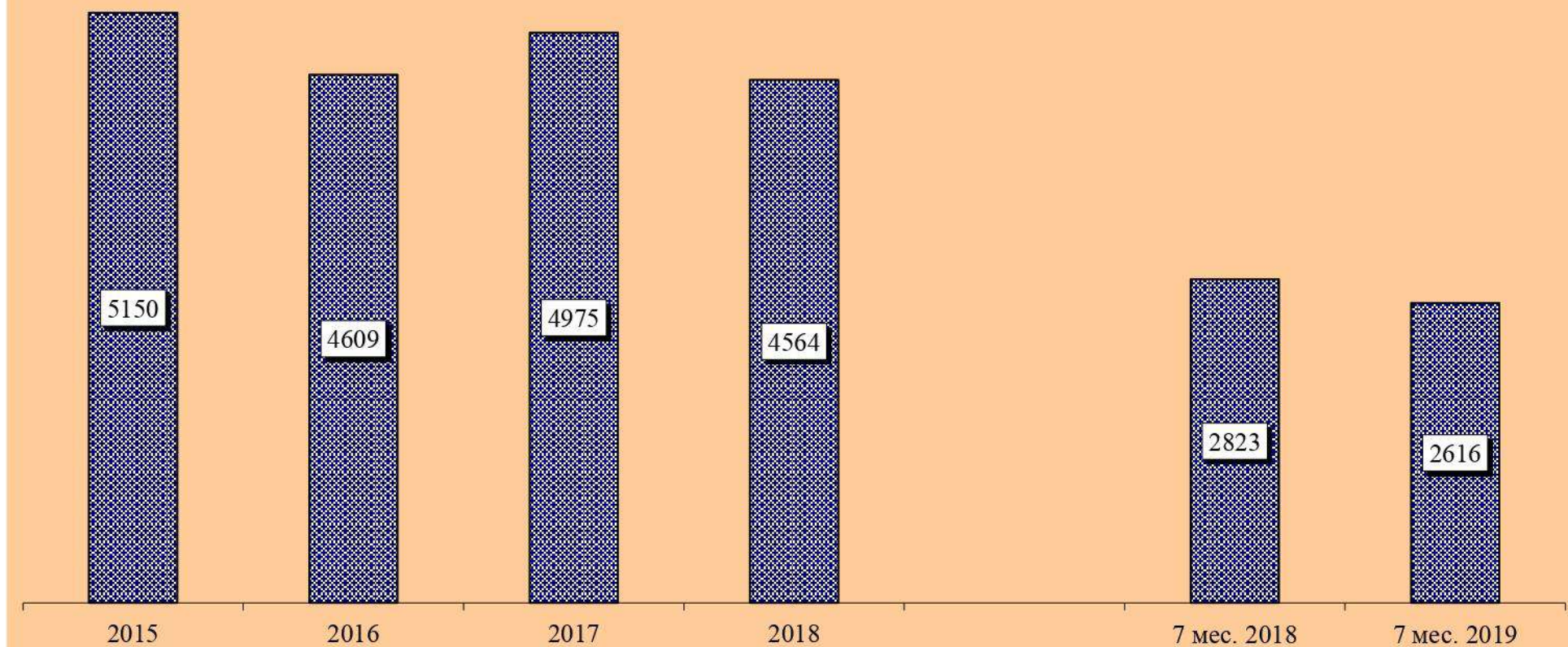
Преступления, совершенные в состоянии наркотического опьянения



Преступления, совершенные в состоянии алкогольного опьянения



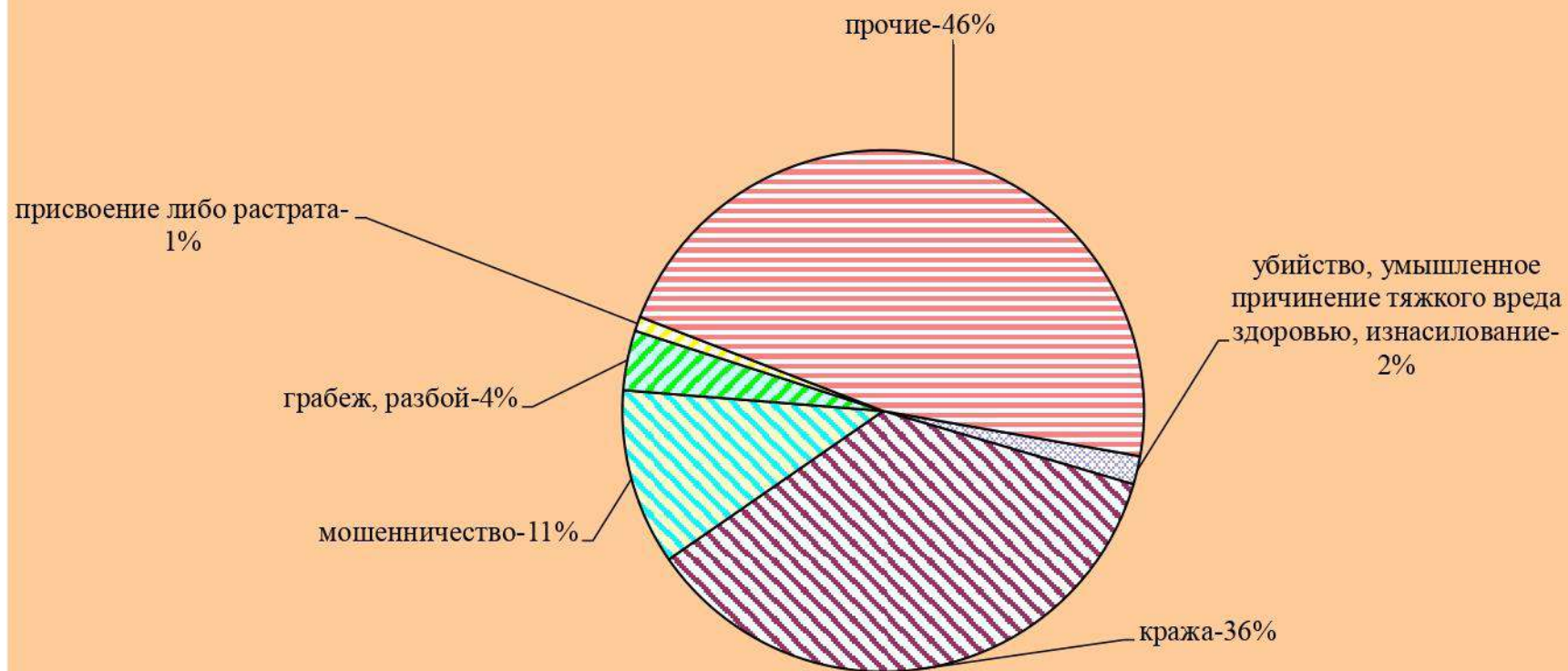
Преступления, совершенные лицами, ранее совершавшими преступления



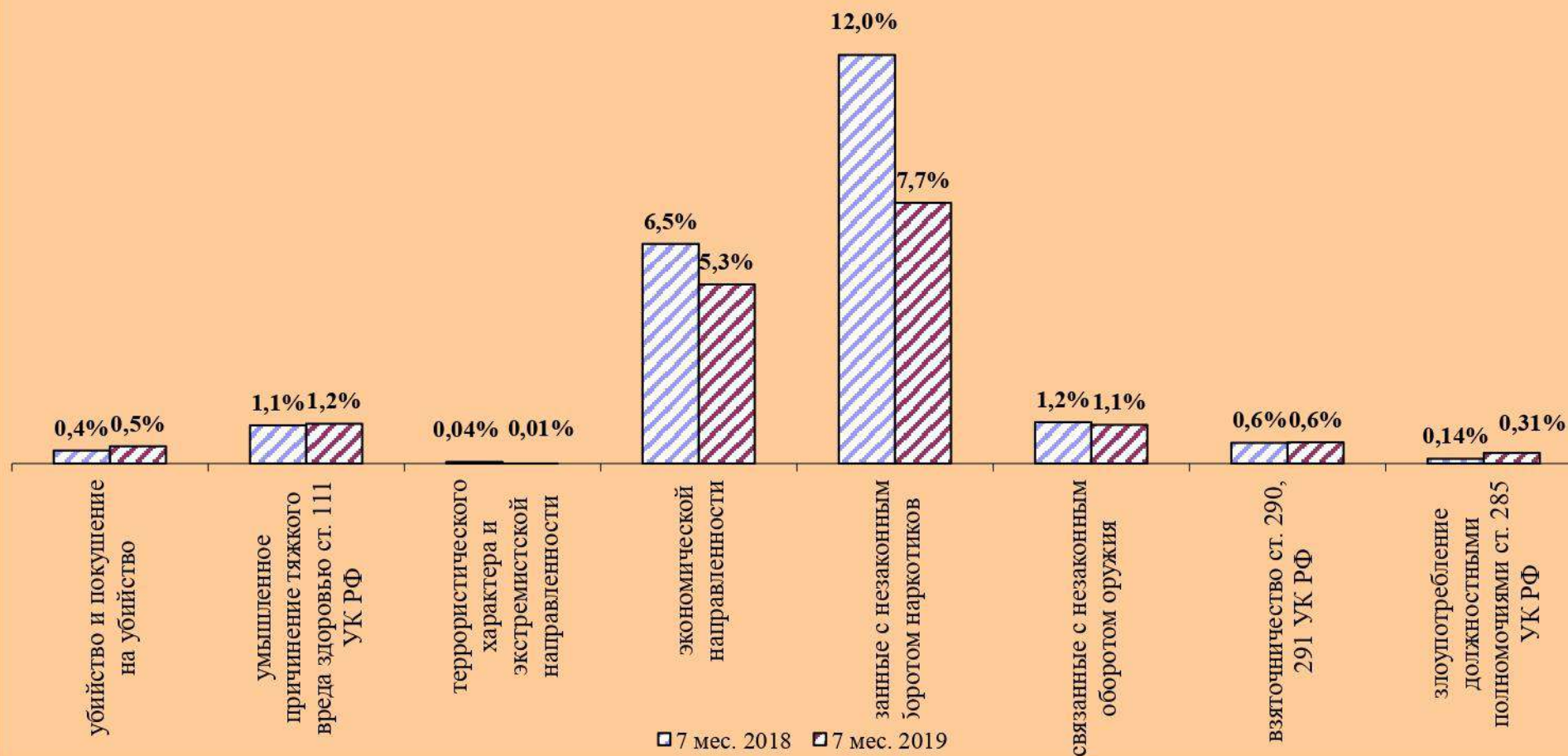
Преступления, совершенные организованной группой или преступным сообществом



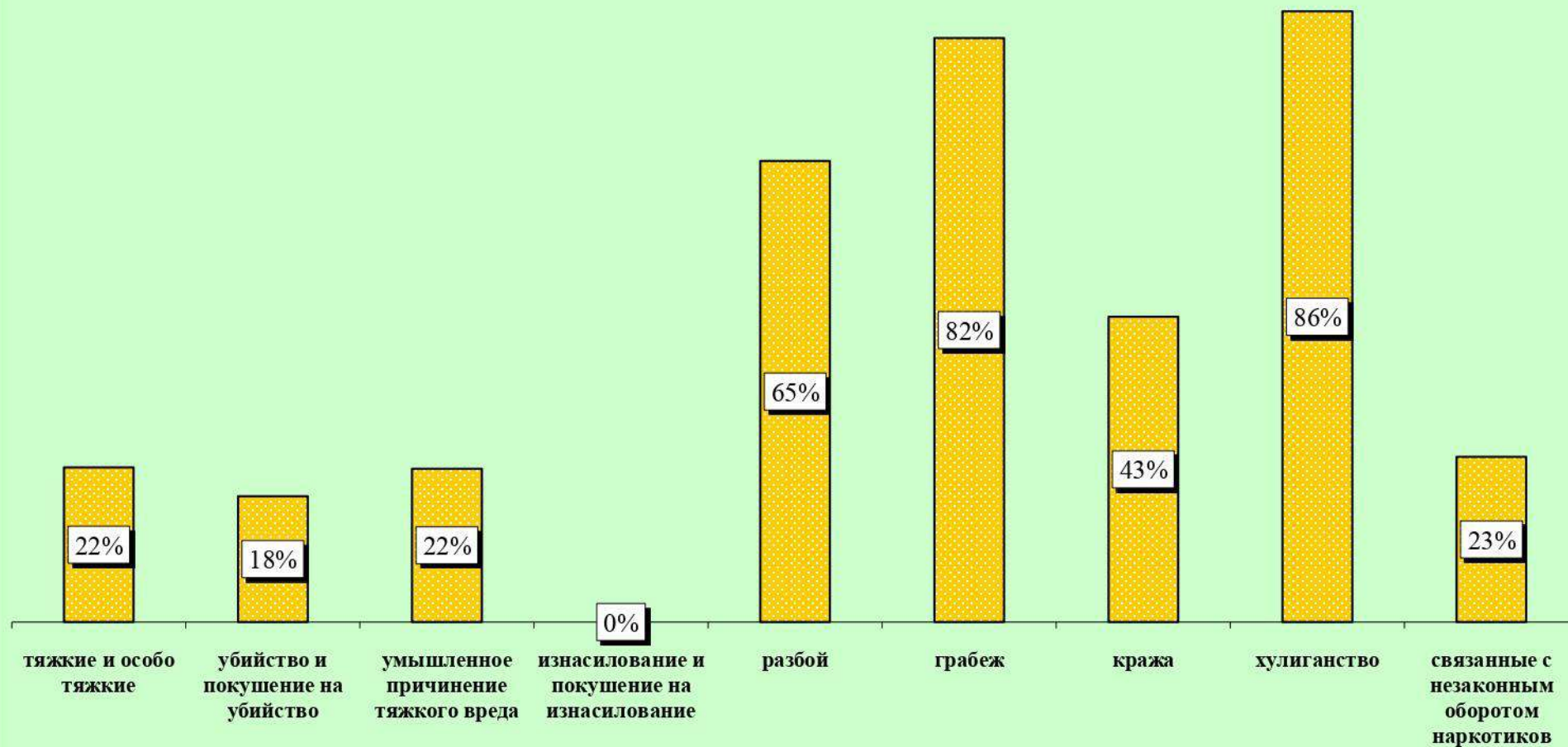
Структура преступности (в %)



Удельный вес отдельных видов преступлений от общего числа зарегистрированных преступлений, %



**Удельный вес преступлений, совершенных в общественных местах,
от количества зарегистрированных преступлений данного вида, %**



Динамика отдельных видов преступлений

