

ПРОКУРАТУРА ЛИПЕЦКОЙ ОБЛАСТИ
УПРАВЛЕНИЕ ПРАВОВОЙ СТАТИСТИКИ
И ИНФОРМАЦИОННЫХ ТЕХНОЛОГИЙ

СОСТОЯНИЕ ПРЕСТУПНОСТИ В ЛИПЕЦКОЙ ОБЛАСТИ

за 8 месяцев 2019 года



г. Липецк – 2019 год

СОДЕРЖАНИЕ

Краткая характеристика состояния преступности	3
Графическое представление данных о состоянии преступности	5
Диаграмма 1. Динамика преступности	5
Диаграмма 2. Структура зарегистрированных преступлений по категориям	6
Диаграмма 3. Сведения о предварительно расследованных и нераскрытых преступлениях	7
Диаграмма 4. Преступления, совершенные в состоянии наркотического опьянения	8
Диаграмма 5. Преступления, совершенные в состоянии алкогольного опьянения	9
Диаграмма 6. Преступления, совершенные лицами, ранее совершавшими преступления	10
Диаграмма 7. Преступления, совершенные организованной группой или преступным сообществом	11
Диаграмма 8. Структура преступности (в%)	12
Диаграмма 9. Удельный вес отдельных видов преступлений от общего числа зарегистрированных преступлений, %	13
Диаграмма 10. Удельный вес преступлений, совершенных на улицах, площадях, в парках, скверах, от количества преступлений данного вида, %	14
Диаграмма 11. Динамика отдельных видов преступлений	15

КРАТКАЯ ХАРАКТЕРИСТИКА СОСТОЯНИЯ ПРЕСТУПНОСТИ В ЛИПЕЦКОЙ ОБЛАСТИ

За 8 мес. 2019 г. на территории Липецкой области зарегистрировано 7878 преступлений, что на 333 меньше, чем за аналогичный период прошлого года (-4,1%). В целом по России рост составил 1,9%.

Общая раскрываемость преступлений составила 67,4% (за 8 мес. 2018 г. – 69,1%). Указанный показатель на 10,3% выше среднего по РФ (57,1%).

Тяжких и особо тяжких преступлений учтено 1796 или на 23,1% больше, чем за 8 мес. 2018 года (1459).

В целом по России отмечается рост тяжких и особо тяжких преступлений (11,6%).

Раскрываемость тяжких и особо тяжких преступлений снизилась в сравнении с аналогичным периодом прошлого года на 1,7% и составила 60,0%, что больше на 8,6% среднего показателя по Российской Федерации (51,4%).

Более половины всех зарегистрированных преступлений (50,7%) составляют хищения чужого имущества, совершенные путем краж - 2803 (+1,5%), мошенничества - 849 (+15,2%), присвоения или растраты - 70 (-22,2%), грабежей - 254 (-5,2%), разбоев - 21 (-34,4%).

За 8 мес. 2019 года правоохранительными органами зарегистрировано 748 преступлений в сфере незаконного оборота наркотиков (1019 - 8 мес. 2018 г.).

Сотрудниками органов внутренних дел выявлено 713 преступлений (-26,6%).

Число преступлений, совершенных в состоянии наркотического опьянения, снизилось на 9,5% и составило 19 (21 за 8 мес. 2018 г.).

Количество зарегистрированных преступлений, связанных с незаконным оборотом оружия, снизилось на 9,0% и составило 91 (100 – 8 мес. 2018 г.).

Количество преступлений экономической направленности снизилось с 548 (8 мес. 2018 года) до 413 (8 мес. 2019 года). Удельный вес преступлений данной категории в общем числе зарегистрированных преступлений составляет 5,2%.

Следует отметить, что снижение преступлений экономической направленности в целом по России составило 5,7%.

За 8 мес. 2019 г. выявлено 162 (-33,6%) преступления коррупционной направленности, удельный вес которых в общем числе зарегистрированных преступлений 2,1%.

Число преступлений, предусмотренных статьей 290 УК РФ (получение взятки), увеличилось на 30,0% и составило 13 (10 - за 8 мес. 2018 г.).

Число преступлений, предусмотренных статьей 291 УК РФ (дача взятки), увеличилось на 10,0% и составило 11 (10 - за 8 мес. 2018 г.).

Увеличилось количество убийств и покушений на убийство на 9,4% (с 32 до 35), количество фактов умышленного причинения тяжкого вреда здоровью уменьшилось на 4,4% и составило 87 (91 – 8 мес. 2018 г.).

Ущерб от преступлений (по оконченным и приостановленным уголовным делам) составил 818966 тыс. руб., что на 39,2% больше аналогичного показателя прошлого года (588514,6 тыс. руб.).

Сотрудниками органов внутренних дел предварительно расследовано 3763 преступлений (-5,5%), следственных органов Следственного комитета Российской Федерации – 557 (-30,7%), службы судебных приставов – 463 (-9,2%), органов ФСБ - 15 (+114,3%).

За 8 мес. 2019 г. раскрыто 4805 преступлений из числа находившихся в производстве, что на 507 преступлений меньше, чем за аналогичный период прошлого года (5312).

Нераскрыто 2321 преступление, что на 2,2% меньше аналогичного показателя прошлого периода (2372).

Из общего количества нераскрытых преступлений на тяжкие и особо тяжкие преступления за 8 мес. 2019 г. приходится 22,1% (за 8 мес. 2018 г. – 19,9%).

Анализ социально-криминологической характеристики преступности за 8 мес. 2019 года показывает, что более половины (2984; 8 мес. 2018 г.- 3184) преступлений совершено лицами, ранее совершавшими преступления. Их удельный вес составляет 62,1% (8 мес. 2018 г. - 59,9%) от всех предварительно расследованных преступлений в отчетном периоде.

В целом по России отмечается снижение на 2,8% преступлений, совершенных лицами ранее совершавшими, в то время как в области их количество уменьшилось на 6,3%.

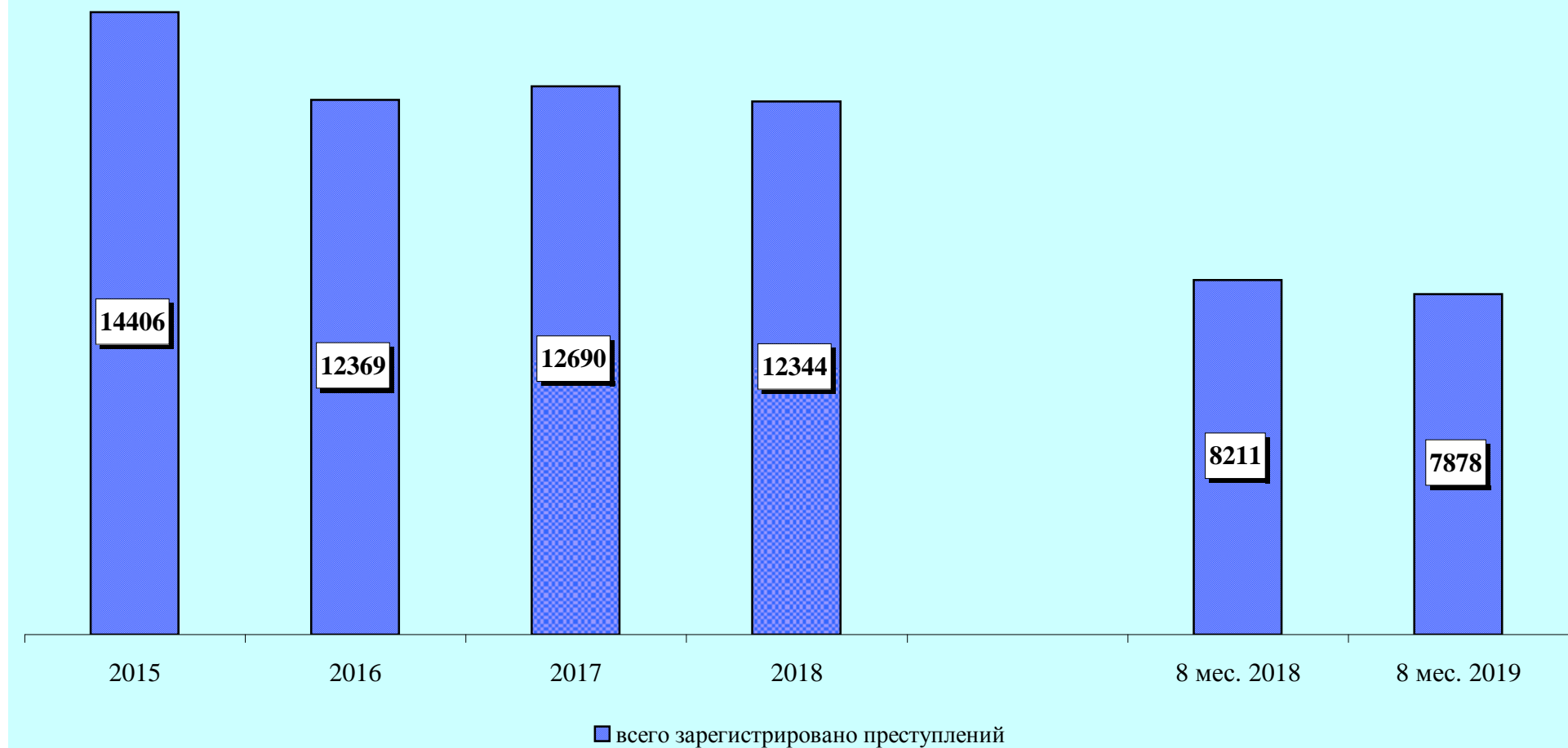
За 8 мес. 2019 года почти каждое третье преступление (30,3%) совершено в состоянии алкогольного опьянения (8 мес. 2018 г. – 29,5%). Количество преступлений данной категории снизилось на 7,3% (с 1569 до 1454).

В целом по Российской Федерации наблюдается снижение на 8,5% преступлений, совершенных в состоянии алкогольного опьянения. Удельный вес данного вида преступлений по РФ составляет 30,8%.

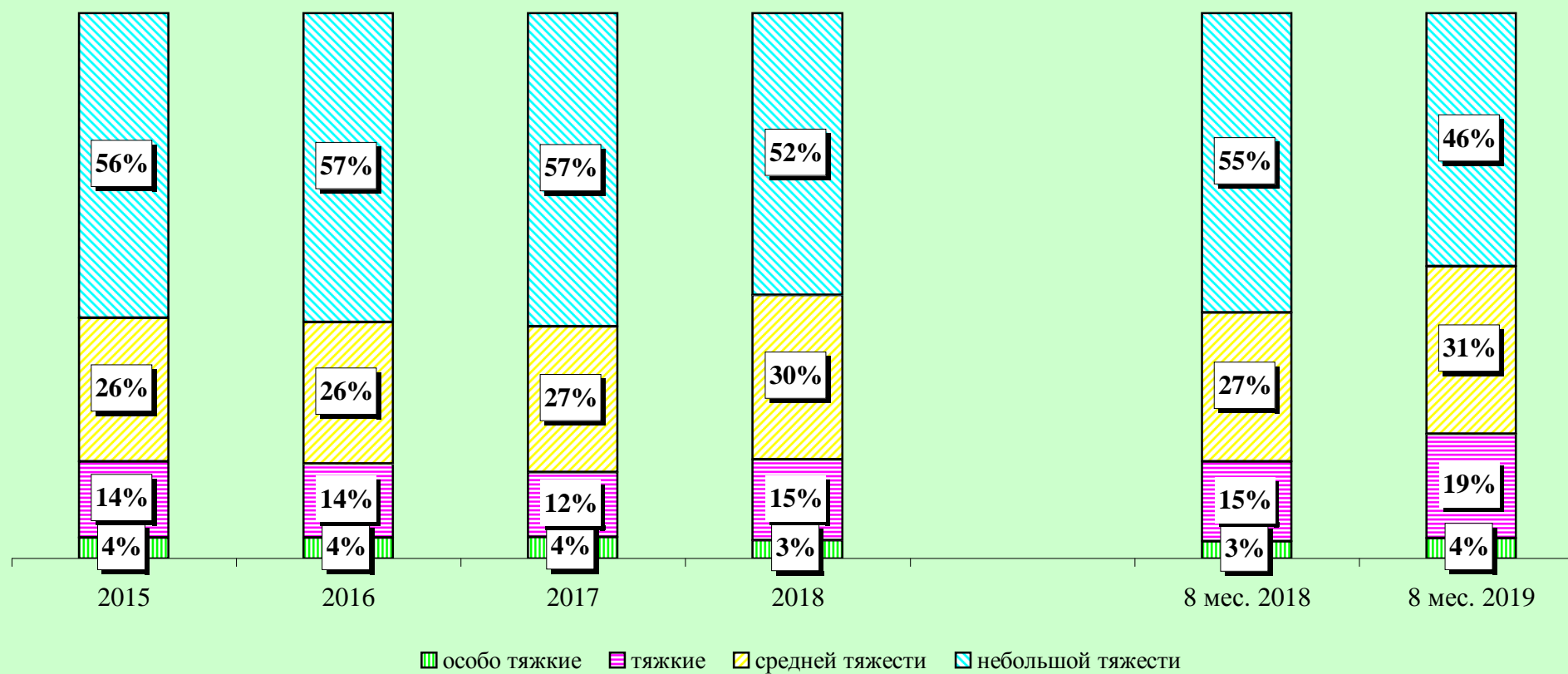
Преступность среди несовершеннолетних снизилась на 25,4% (с 209 до 156) (по России снижение на 6,9%). Удельный вес преступлений, совершенных несовершеннолетними или при их соучастии, составил 3,2%.

На 5,2% (с 2445 до 2571) увеличилось число зарегистрированных преступлений, которые совершены в общественных местах. Их удельный вес в общем числе зарегистрированных преступлений составляет 32,6% (8 мес. 2018 г. – 29,8%).

Динамика преступности



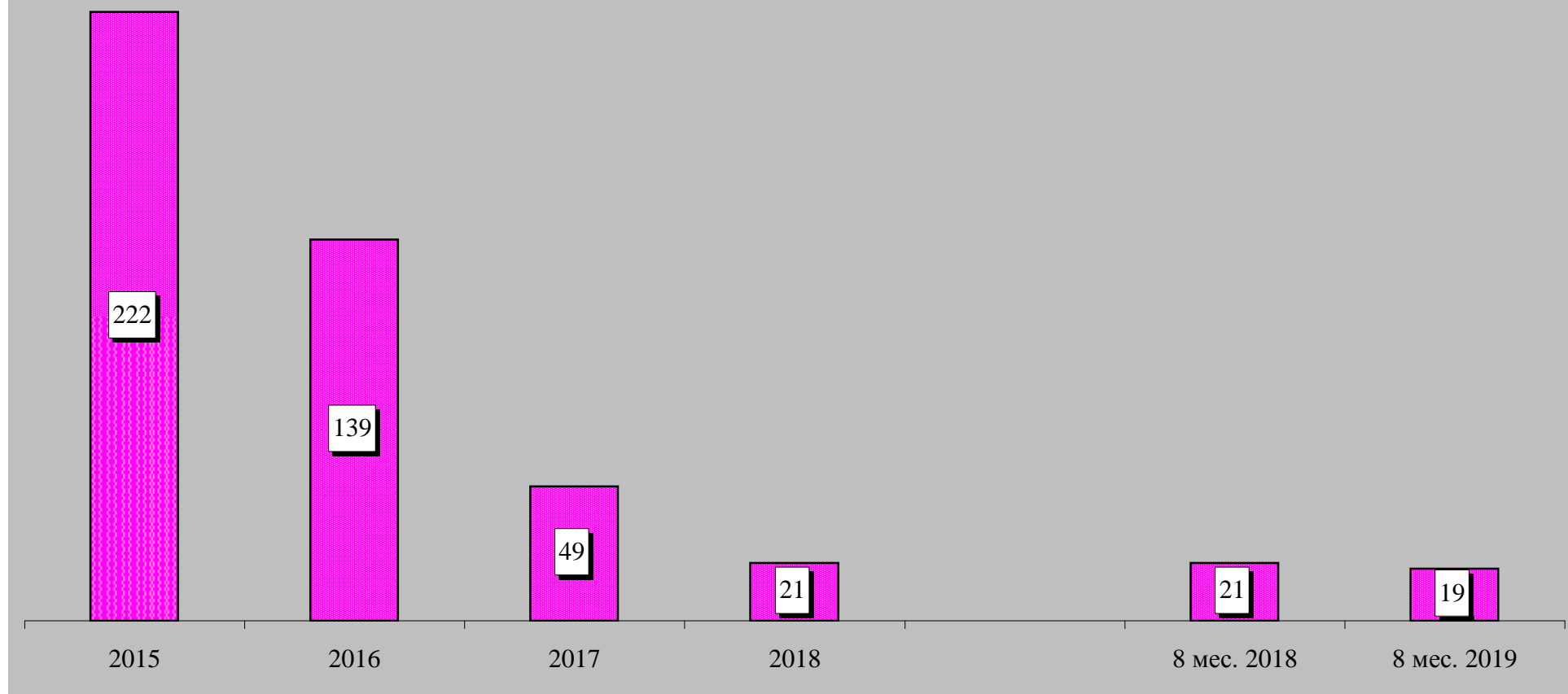
Структура зарегистрированных преступлений по категориям



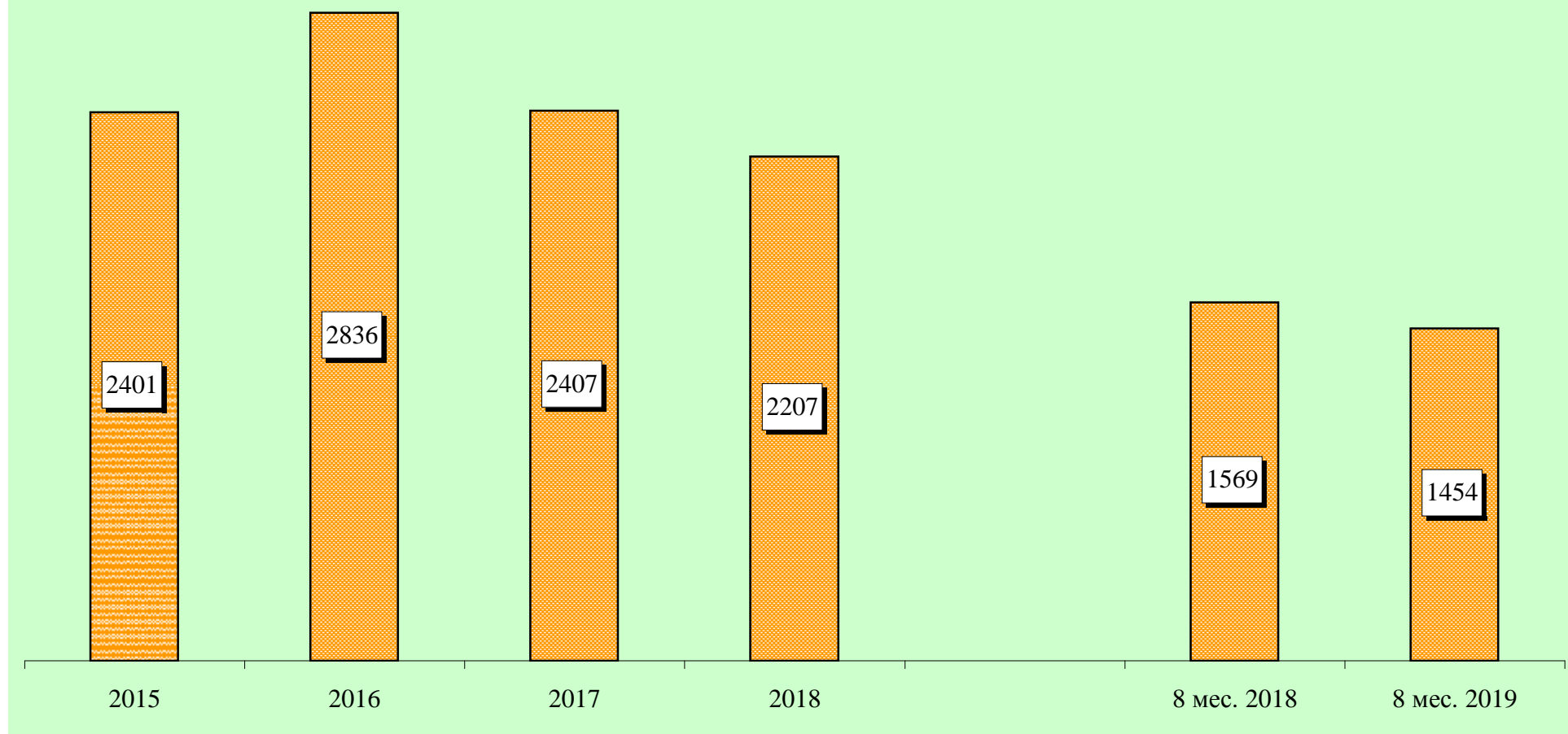
Сведения о предварительно расследованных и нераскрытых преступлениях



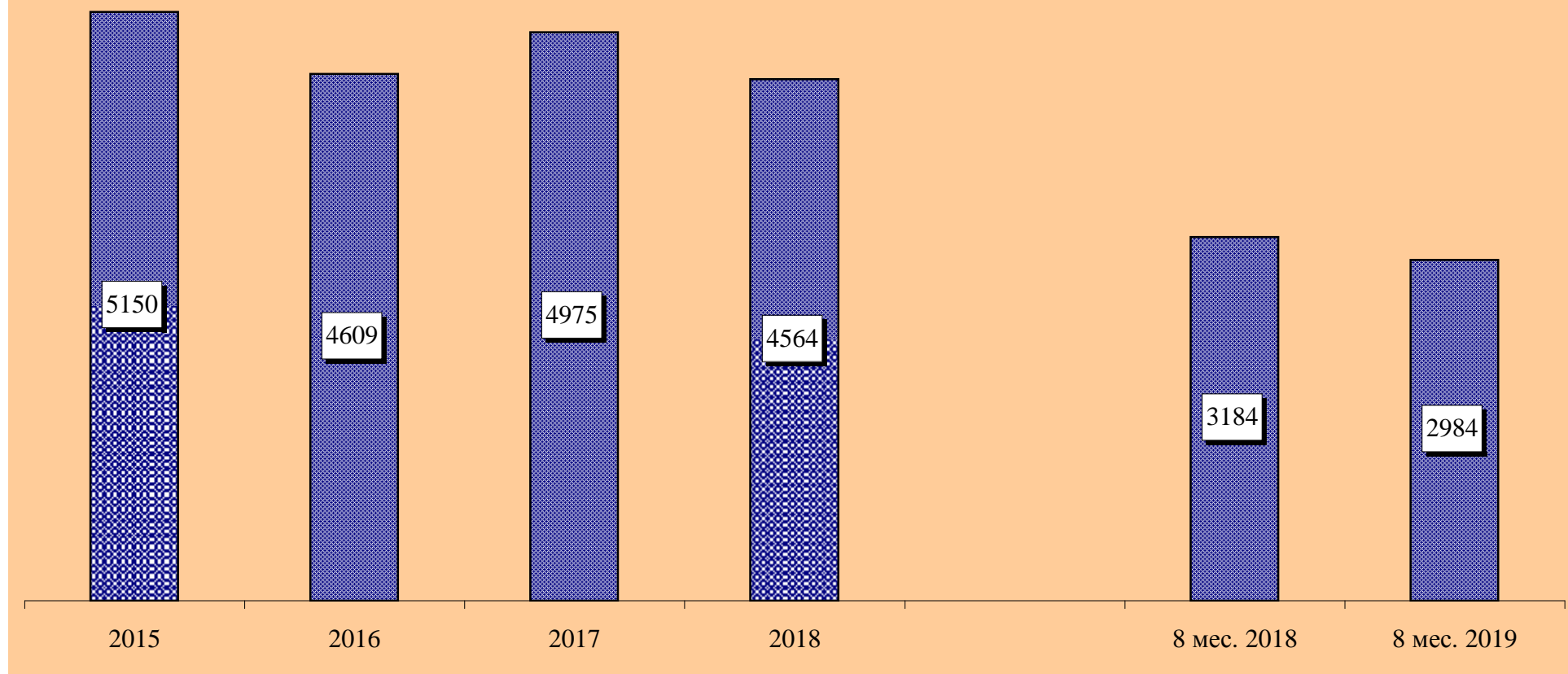
Преступления, совершенные в состоянии наркотического опьянения



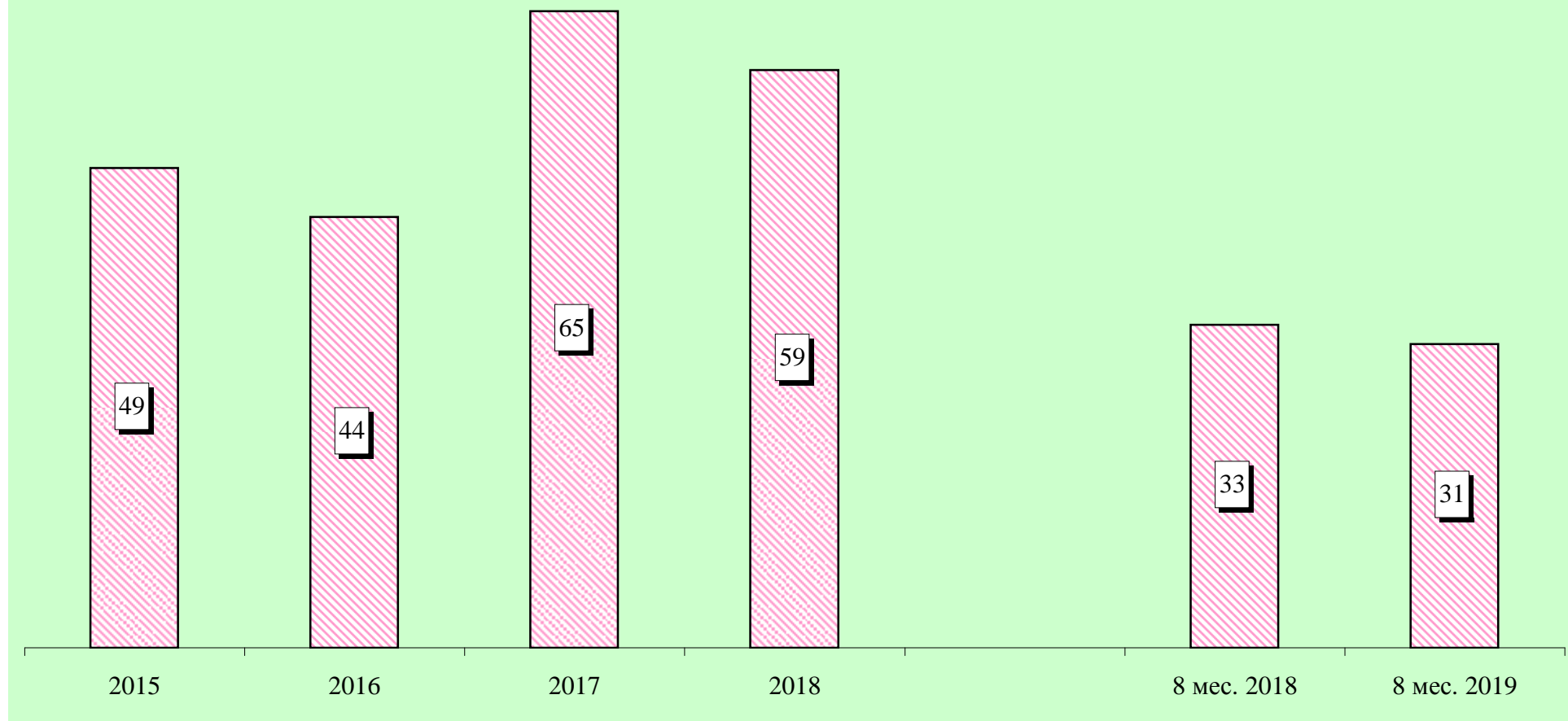
Преступления, совершенные в состоянии алкогольного опьянения



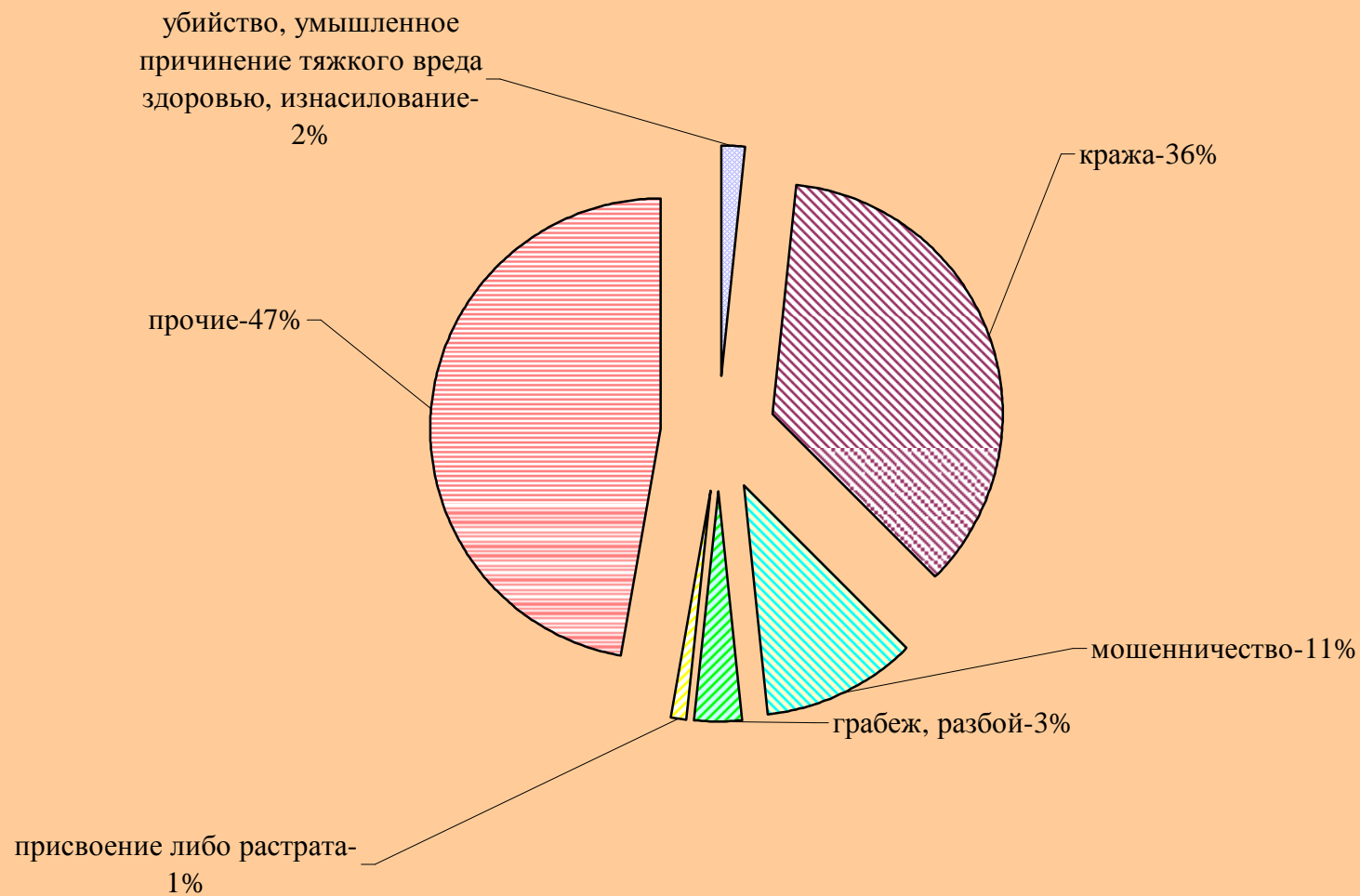
Преступления, совершенные лицами, ранее совершавшими преступления



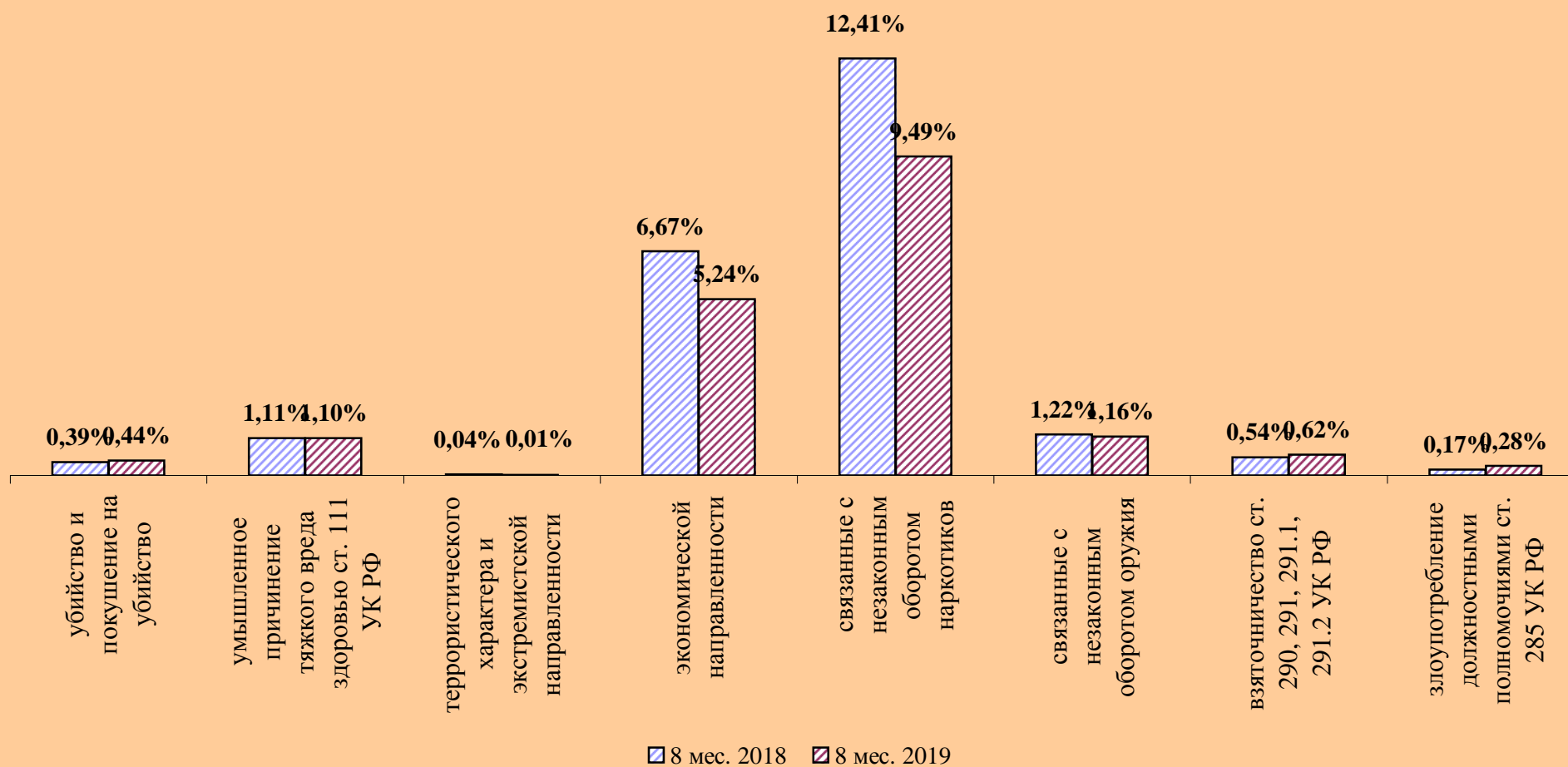
Преступления, совершенные организованной группой или преступным сообществом



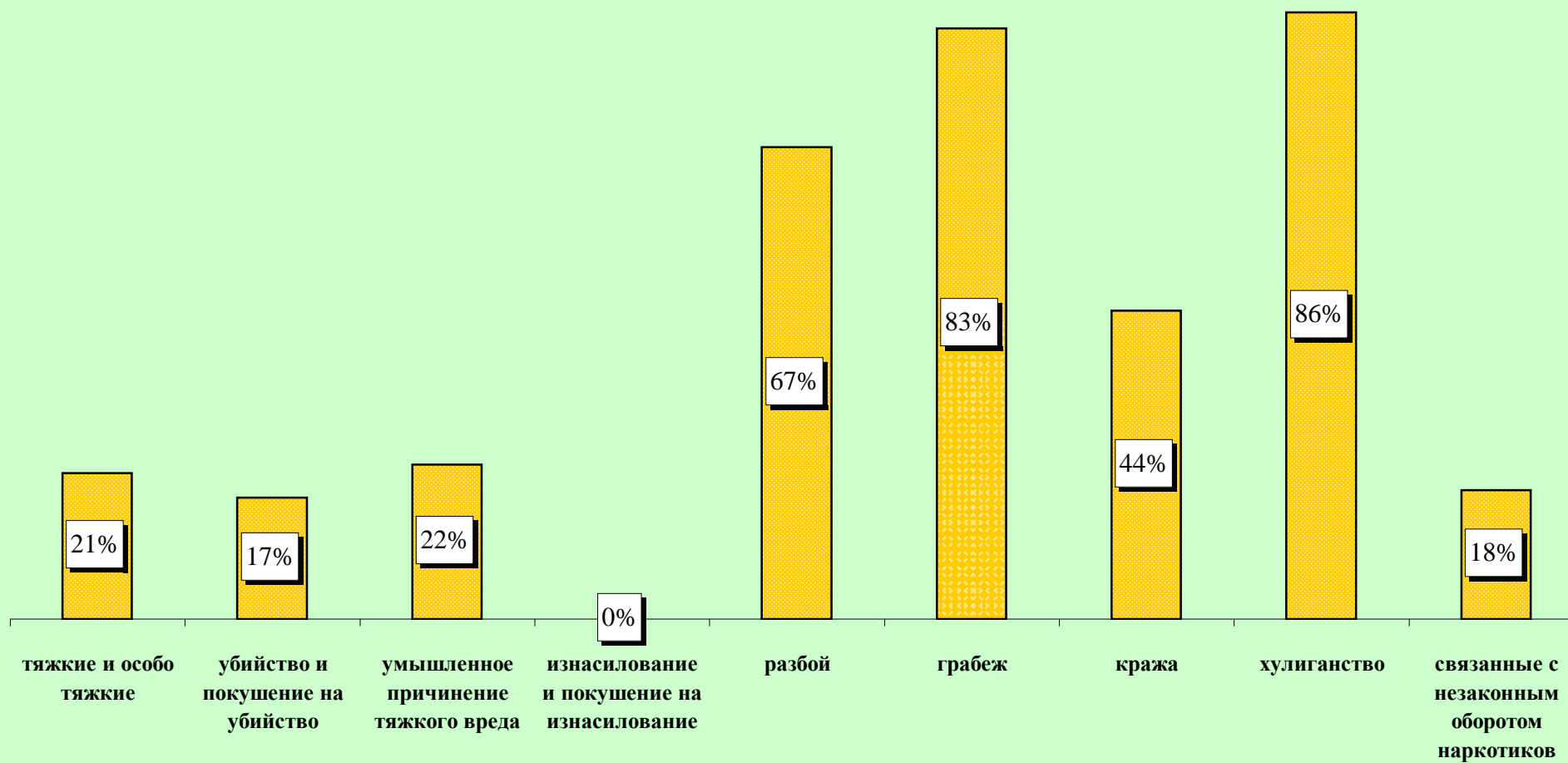
Структура преступности (в %)



Удельный вес отдельных видов преступлений от общего числа зарегистрированных преступлений, %



Удельный вес преступлений, совершенных в общественных местах, от количества зарегистрированных преступлений данного вида, %



Динамика отдельных видов преступлений

