

ПРОКУРАТУРА ЛИПЕЦКОЙ ОБЛАСТИ  
УПРАВЛЕНИЕ ПРАВОВОЙ СТАТИСТИКИ  
И ИНФОРМАЦИОННЫХ ТЕХНОЛОГИЙ

# СОСТОЯНИЕ ПРЕСТУПНОСТИ В ЛИПЕЦКОЙ ОБЛАСТИ

---

за 9 месяцев 2019 года



г. Липецк – 2019 год

## СОДЕРЖАНИЕ

Краткая характеристика состояния преступности	3
Графическое представление данных о состоянии преступности	5
Диаграмма 1. Динамика преступности	5
Диаграмма 2. Структура зарегистрированных преступлений по категориям	6
Диаграмма 3. Сведения о предварительно расследованных и нераскрытых преступлениях	7
Диаграмма 4. Преступления, совершенные в состоянии наркотического опьянения	8
Диаграмма 5. Преступления, совершенные в состоянии алкогольного опьянения	9
Диаграмма 6. Преступления, совершенные лицами, ранее совершавшими преступления	10
Диаграмма 7. Преступления, совершенные организованной группой или преступным сообществом	11
Диаграмма 8. Структура преступности (в%)	12
Диаграмма 9. Удельный вес отдельных видов преступлений от общего числа зарегистрированных преступлений, %	13
Диаграмма 10. Удельный вес преступлений, совершенных на улицах, площадях, в парках, скверах, от количества преступлений данного вида, %	14
Диаграмма 11. Динамика отдельных видов преступлений	15

## **КРАТКАЯ ХАРАКТЕРИСТИКА СОСТОЯНИЯ ПРЕСТУПНОСТИ В ЛИПЕЦКОЙ ОБЛАСТИ**

За 9 мес. 2019 г. на территории Липецкой области зарегистрировано 8926 преступлений, что на 300 меньше, чем за аналогичный период прошлого года (-3,3%). В целом по России рост составил 2,1%.

Общая раскрываемость преступлений составила 66,7% (за 9 мес. 2018 г. – 68,0%). Указанный показатель на 9,8% выше среднего по РФ (56,9%).

Тяжких и особо тяжких преступлений учтено 2036 или на 21,0% больше, чем за 9 мес. 2018 года (1683).

В целом по России отмечается рост тяжких и особо тяжких преступлений (11,1%).

Раскрываемость тяжких и особо тяжких преступлений снизилась в сравнении с аналогичным периодом прошлого года на 4,7% и составила 55,6%, что больше на 4,4% среднего показателя по Российской Федерации (51,2%).

Более половины всех зарегистрированных преступлений (50,7%) составляют хищения чужого имущества, совершенные путем краж - 3191 (+1,9%), мошенничества - 949 (+16,6%), присвоения или растраты - 91 (-9,9%), грабежей - 275 (-10,1%), разбоев - 23 (-37,8%).

За 9 мес. 2019 года правоохранительными органами зарегистрировано 877 преступлений в сфере незаконного оборота наркотиков (1144 - 9 мес. 2018 г.).

Сотрудниками органов внутренних дел выявлено 843 преступления (-22,8%).

Число преступлений, совершенных в состоянии наркотического опьянения, не изменилось и составило 18.

Количество зарегистрированных преступлений, связанных с незаконным оборотом оружия, снизилось на 3,9% и составило 99 (103 – 9 мес. 2018 г.).

Количество преступлений экономической направленности снизилось с 605 (9 мес. 2018 года) до 490 (9 мес. 2019 года). Удельный вес преступлений данной категории в общем числе зарегистрированных преступлений составляет 5,5%.

Следует отметить, что снижение преступлений экономической направленности в целом по России составило 5,0%.

За 9 мес. 2019 г. выявлено 167 (-35,5%) преступлений коррупционной направленности, удельный вес которых в общем числе зарегистрированных преступлений 1,9%.

Число преступлений, предусмотренных статьей 290 УК РФ (получение взятки), увеличилось на 20,0% и составило 12 (10 - за 9 мес. 2018 г.).

Число преступлений, предусмотренных статьей 291 УК РФ (дача взятки), увеличилось на 30,0% и составило 13 (10 - за 9 мес. 2018 г.).

Увеличилось количество убийств и покушений на убийство на 18,2% (с 33 до 39), количество фактов умышленного причинения тяжкого вреда здоровью уменьшилось на 3,9% и составило 99 (103 – 9 мес. 2018 г.).

Ущерб от преступлений (по оконченным и приостановленным уголовным делам) составил 834533,8 тыс. руб., что на 31,1% больше аналогичного показателя прошлого года (636428,8 тыс. руб.).

Сотрудниками органов внутренних дел предварительно расследовано 4266 преступлений (-3,8%), следственных органов Следственного комитета Российской Федерации – 614 (-29,9%), службы судебных приставов – 530 (-5,4%), органов ФСБ - 19 (+137,5%).

За 9 мес. 2019 г. раскрыто 5437 преступлений из числа находившихся в производстве, что на 451 преступление меньше, чем за аналогичный период прошлого года (5888).

Нераскрыто 2720 преступлений, что на 1,7% меньше аналогичного показателя прошлого периода (2766).

Из общего количества нераскрытых преступлений на тяжкие и особо тяжкие преступления за 9 мес. 2019 г. приходится 25,0% (за 9 мес. 2018 г. – 20,0%).

Анализ социально-криминологической характеристики преступности за 9 мес. 2019 года показывает, что более половины (3356; 9 мес. 2018 г.- 3541) преступлений совершено лицами, ранее совершавшими преступления. Их удельный вес составляет 61,7% (9 мес. 2018 г. – 60,1%) от всех предварительно расследованных преступлений в отчетном периоде.

В целом по России отмечается снижение на 2,6% преступлений, совершенных лицами ранее совершавшими, в то время как в области их количество уменьшилось на 5,2%.

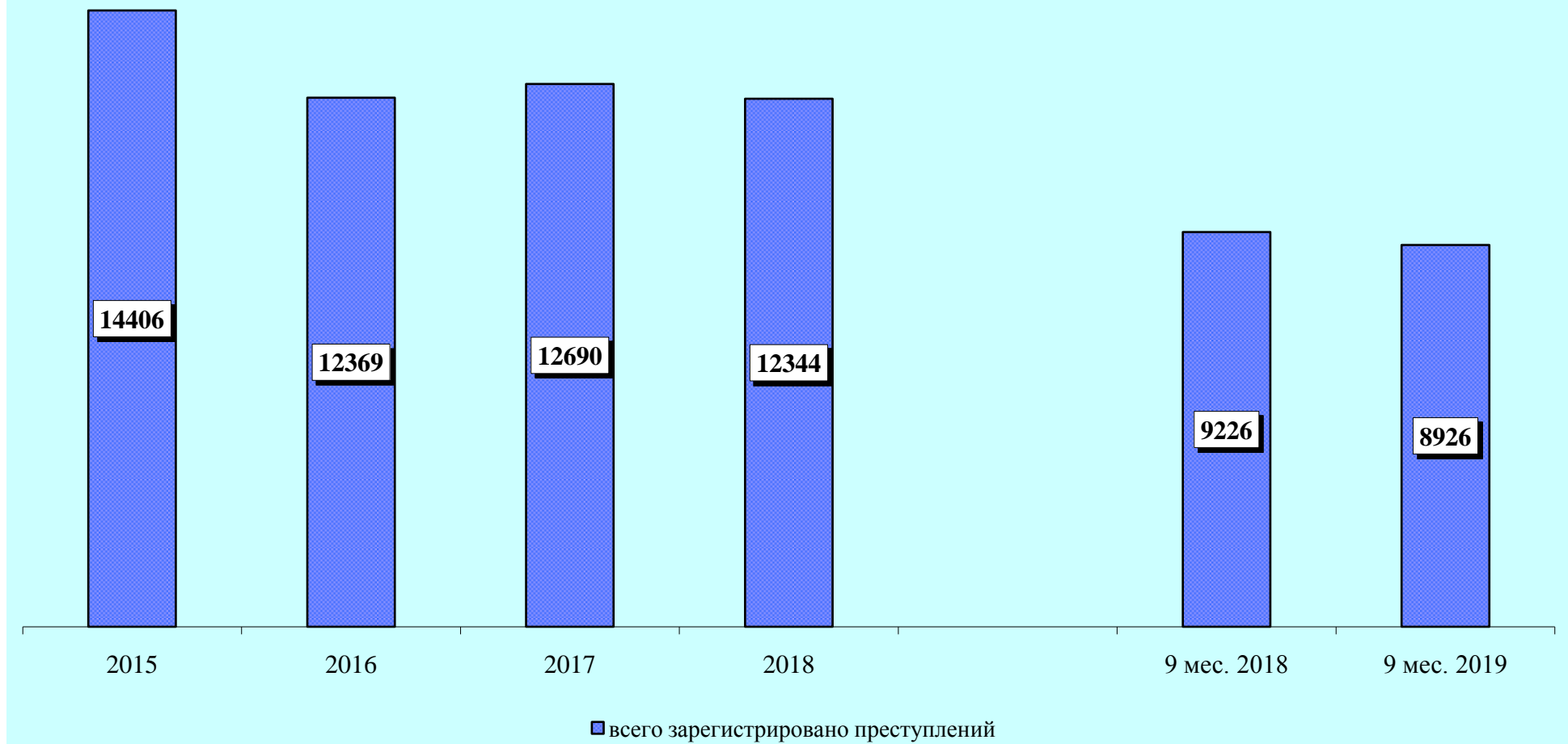
За 9 мес. 2019 года почти каждое третье преступление (29,7%) совершено в состоянии алкогольного опьянения (9 мес. 2018 г. – 29,9%). Количество преступлений данной категории снизилось на 8,3% (с 1762 до 1615).

В целом по Российской Федерации наблюдается снижение на 8,4% преступлений, совершенных в состоянии алкогольного опьянения. Удельный вес данного вида преступлений по РФ составляет 30,8%.

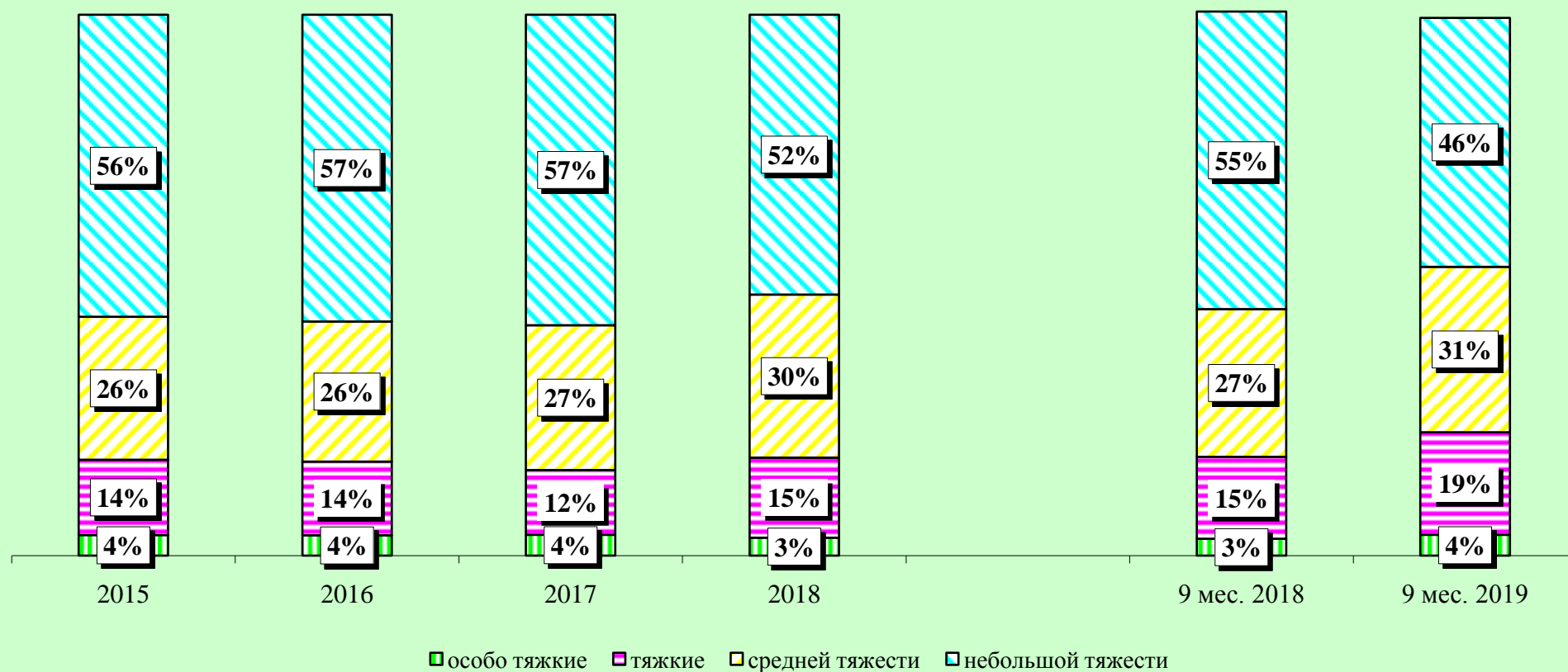
Преступность среди несовершеннолетних снизилась на 25,7% (с 226 до 168) (по России снижение на 5,5%). Удельный вес преступлений, совершенных несовершеннолетними или при их соучастии, составил 3,1%.

На 6,4% (с 2769 до 2945) увеличилось число зарегистрированных преступлений, которые совершены в общественных местах. Их удельный вес в общем числе зарегистрированных преступлений составляет 33,0% (9 мес. 2018 г. – 30,0%).

## Динамика преступности



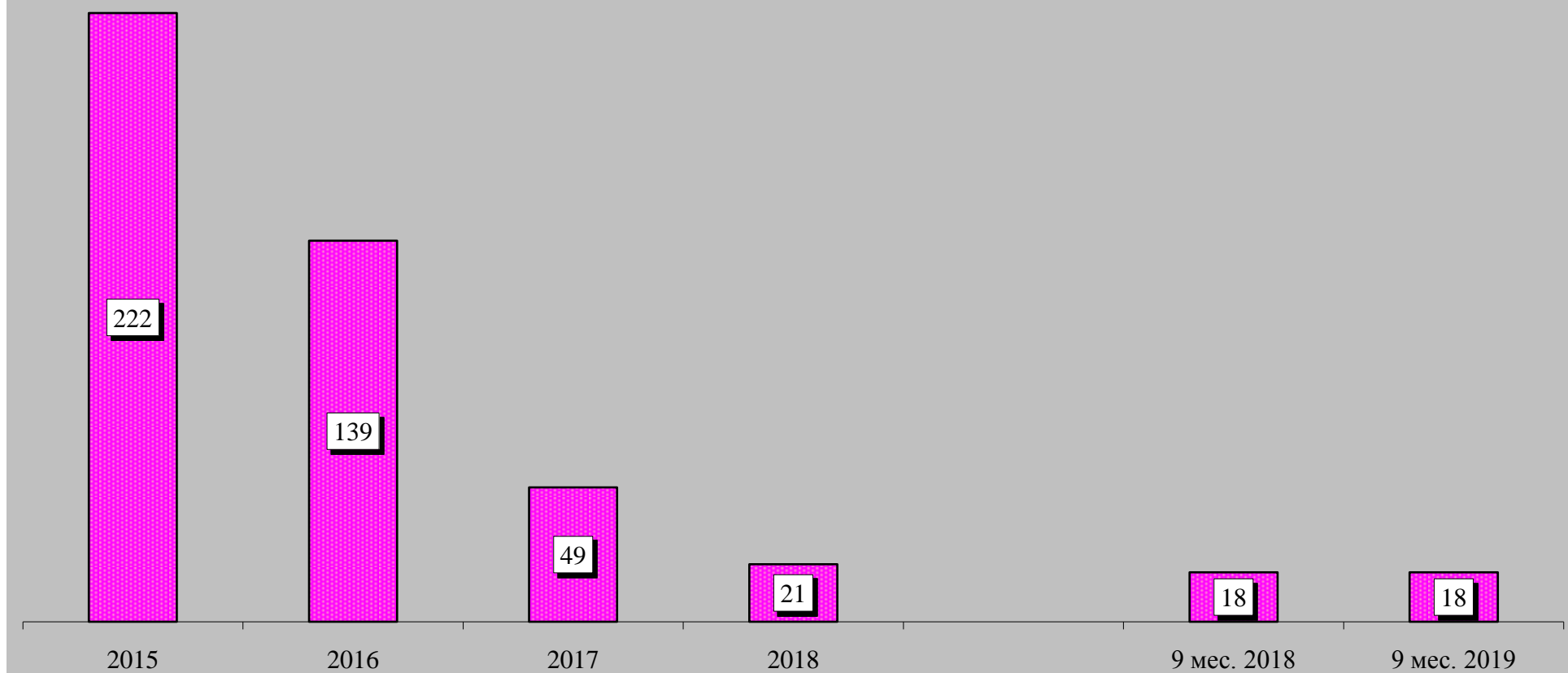
## Структура зарегистрированных преступлений по категориям



## Сведения о предварительно расследованных и нераскрытых преступлениях

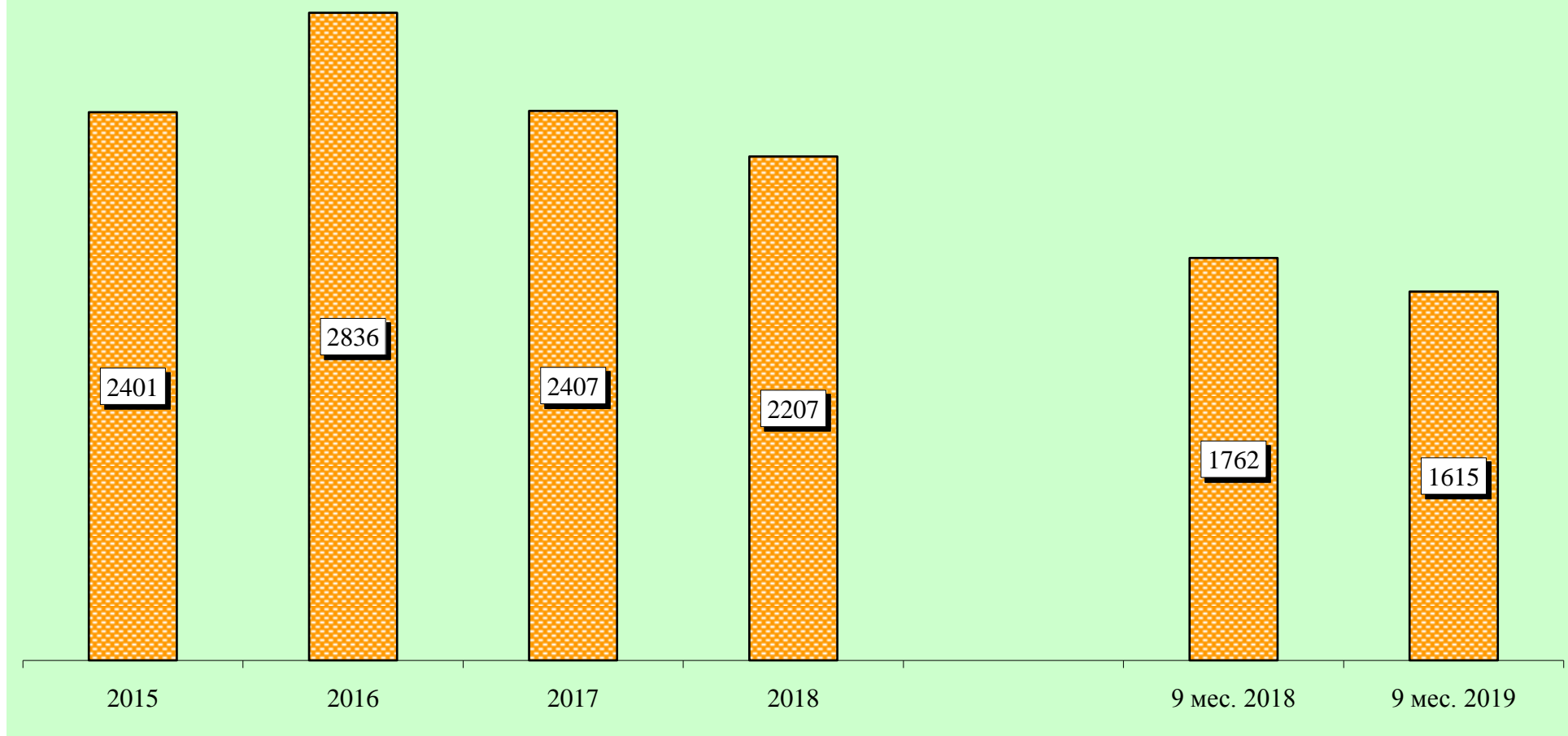


## Преступления, совершенные в состоянии наркотического опьянения

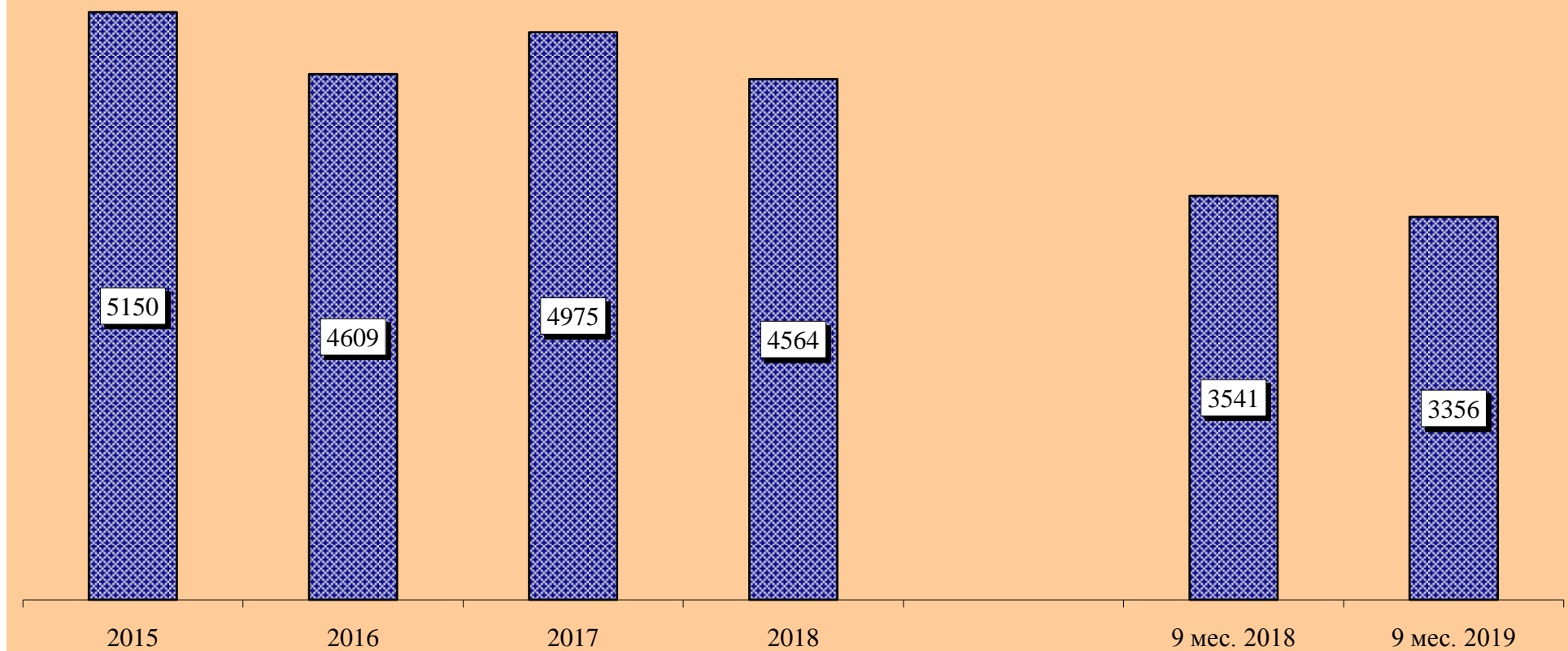




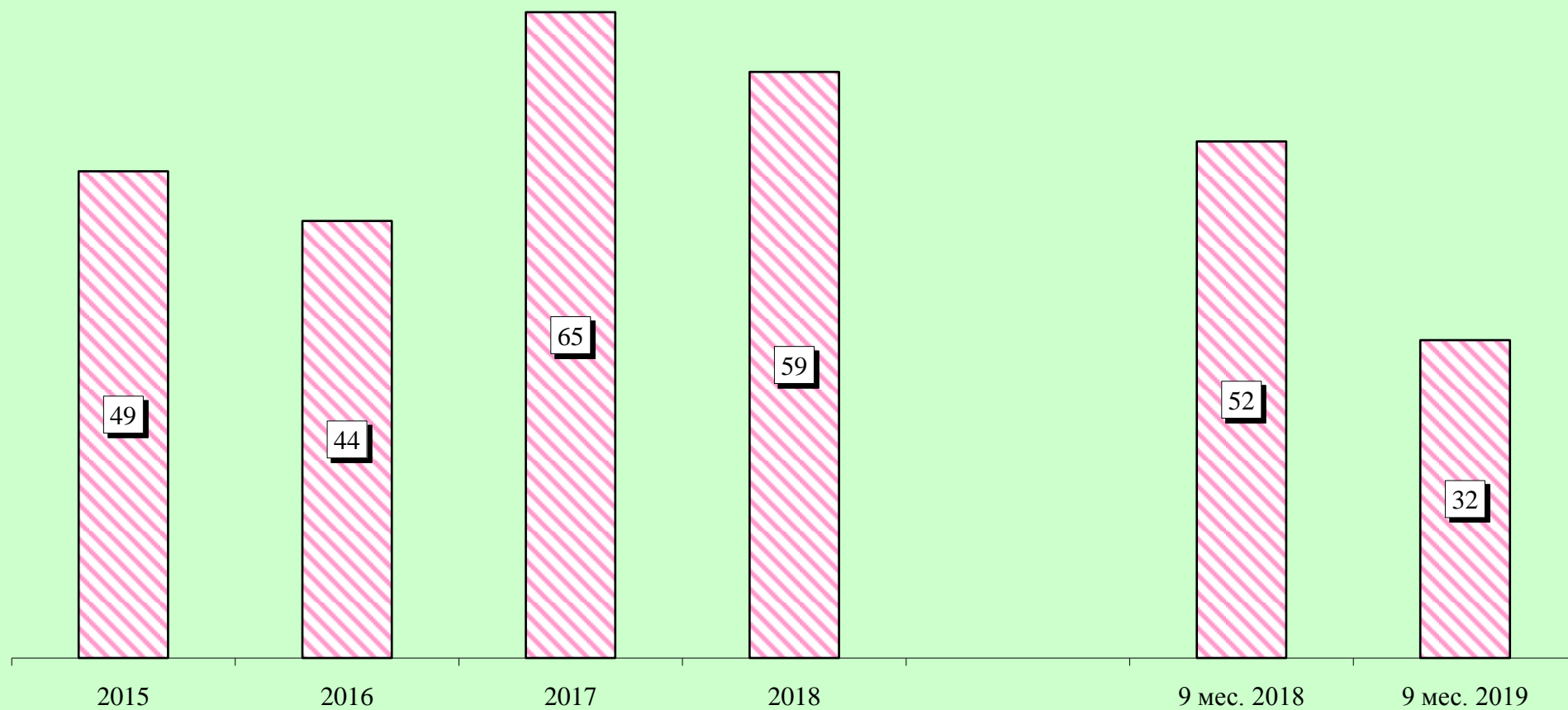
## Преступления, совершенные в состоянии алкогольного опьянения



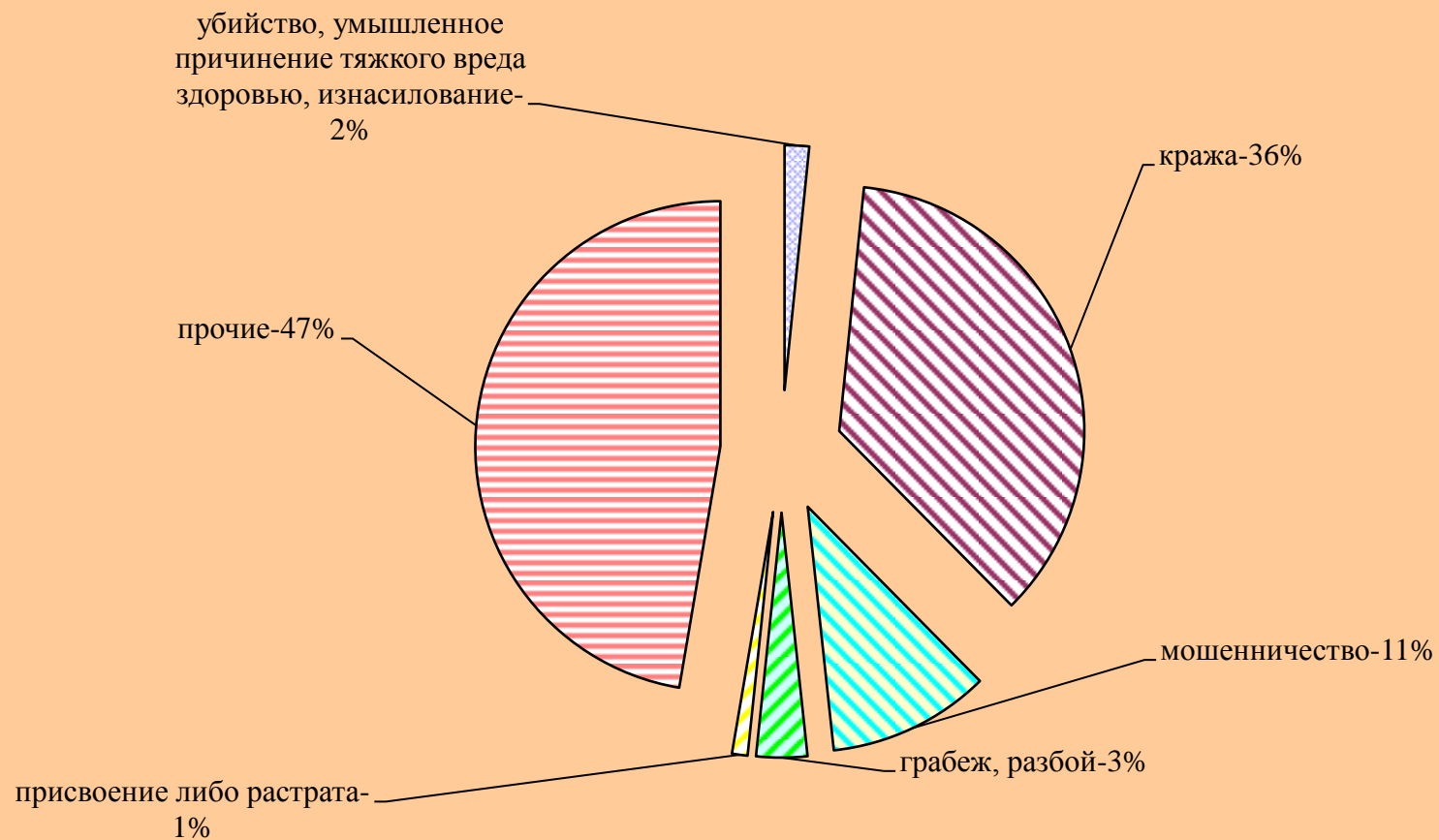
## Преступления, совершенные лицами, ранее совершавшими преступления



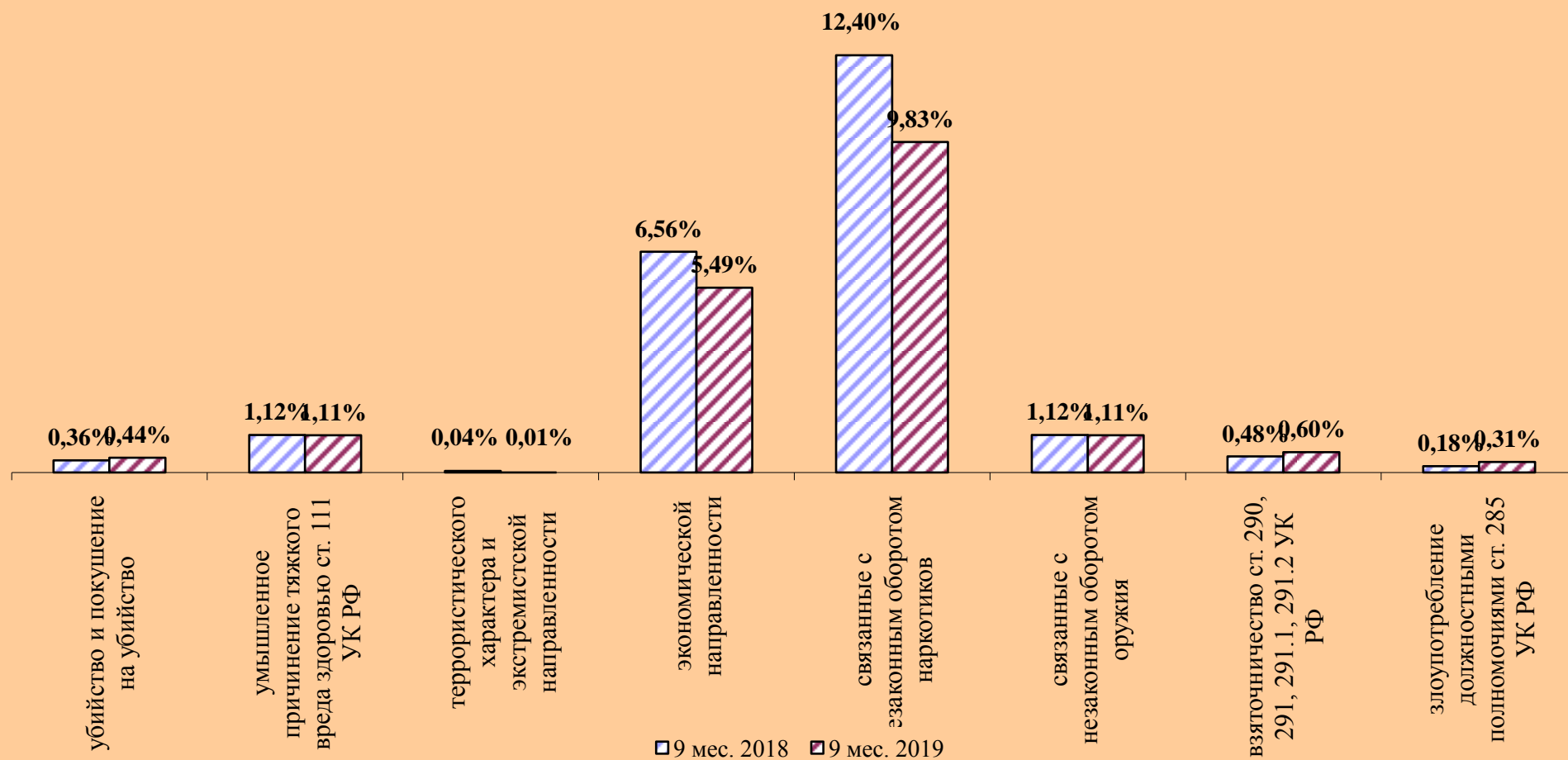
## Преступления, совершенные организованной группой или преступным сообществом



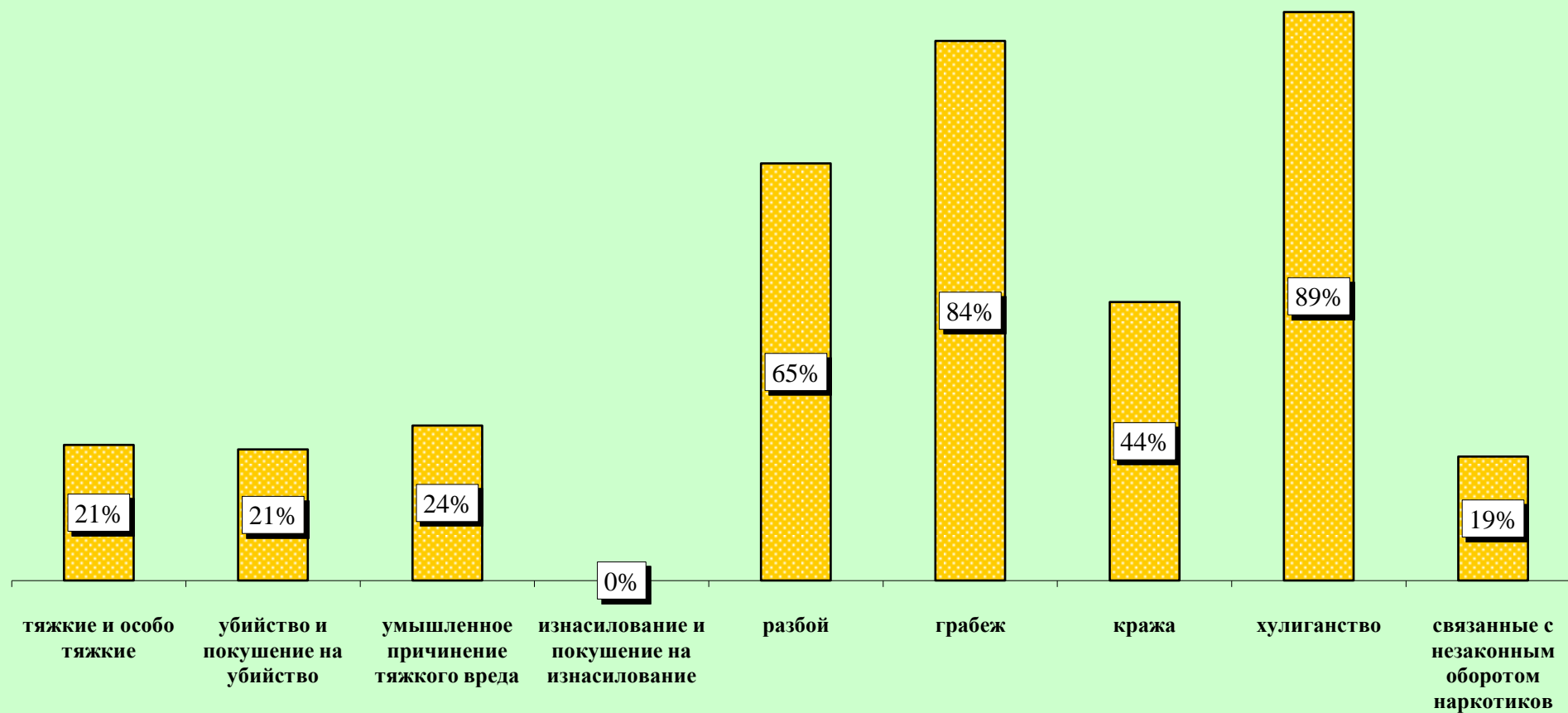
## Структура преступности (в %)



## Удельный вес отдельных видов преступлений от общего числа зарегистрированных преступлений, %



**Удельный вес преступлений, совершенных в общественных местах, от количества зарегистрированных преступлений данного вида, %**



## Динамика отдельных видов преступлений

