

ПРОКУРАТУРА ЛИПЕЦКОЙ ОБЛАСТИ
УПРАВЛЕНИЕ ПРАВОВОЙ СТАТИСТИКИ,
ИНФОРМАЦИОННЫХ ТЕХНОЛОГИЙ И
ЗАЩИТЫ ИНФОРМАЦИИ

СОСТОЯНИЕ ПРЕСТУПНОСТИ В ЛИПЕЦКОЙ ОБЛАСТИ

за 10 месяцев 2019 года



г. Липецк – 2019 год

СОДЕРЖАНИЕ

Краткая характеристика состояния преступности	3
Графическое представление данных о состоянии преступности	5
Диаграмма 1. Динамика преступности	5
Диаграмма 2. Структура зарегистрированных преступлений по категориям	6
Диаграмма 3. Сведения о предварительно расследованных и нераскрытых преступлениях	7
Диаграмма 4. Преступления, совершенные в состоянии наркотического опьянения	8
Диаграмма 5. Преступления, совершенные в состоянии алкогольного опьянения	9
Диаграмма 6. Преступления, совершенные лицами, ранее совершавшими преступления	10
Диаграмма 7. Преступления, совершенные организованной группой или преступным сообществом	11
Диаграмма 8. Структура преступности (в%)	12
Диаграмма 9. Удельный вес отдельных видов преступлений от общего числа зарегистрированных преступлений, %	13
Диаграмма 10. Удельный вес преступлений, совершенных на улицах, площадях, в парках, скверах, от количества преступлений данного вида, %	14
Диаграмма 11. Динамика отдельных видов преступлений	15

КРАТКАЯ ХАРАКТЕРИСТИКА СОСТОЯНИЯ ПРЕСТУПНОСТИ В ЛИПЕЦКОЙ ОБЛАСТИ

За 10 мес. 2019 г. на территории Липецкой области зарегистрировано 10452 преступления, что на 256 меньше, чем за аналогичный период прошлого года (-2,4%). В целом по России рост составил 2,0%.

Общая раскрываемость преступлений составила 65,0% (за 10 мес. 2018 г. – 67,1%). Указанный показатель на 9,0% выше среднего по РФ (56,0%).

Тяжких и особо тяжких преступлений учтено 2454 или на 24,5% больше, чем за 10 мес. 2018 года (1971).

В целом по России отмечается рост тяжких и особо тяжких преступлений (10,5%).

Раскрываемость тяжких и особо тяжких преступлений снизилась в сравнении с аналогичным периодом прошлого года на 7,6% и составила 50,6%, что больше на 0,6% среднего показателя по Российской Федерации (50,0%).

Более половины всех зарегистрированных преступлений (51,5%) составляют хищения чужого имущества, совершенные путем краж - 3738 (+1,3%), мошенничества - 1213 (+15,6%), присвоения или растраты - 106 (-7,0%), грабежей - 298 (-15,1%), разбоев - 26 (-31,6%).

За 10 мес. 2019 года правоохранительными органами зарегистрировано 1115 преступлений в сфере незаконного оборота наркотиков (1341 - 10 мес. 2018 г.).

Сотрудниками органов внутренних дел выявлено 1080 преступлений (-15,9%).

Число преступлений, совершенных в состоянии наркотического опьянения, увеличилось на 9,1% и составило 24 (22 – 10 мес. 2018 г.).

Количество зарегистрированных преступлений, связанных с незаконным оборотом оружия, снизилось на 8,7% и составило 105 (115 – 10 мес. 2018 г.).

Количество преступлений экономической направленности снизилось с 619 (10 мес. 2018 года) до 518 (10 мес. 2019 года). Удельный вес преступлений данной категории в общем числе зарегистрированных преступлений составляет 4,9%.

Следует отметить, что снижение преступлений экономической направленности в целом по России составило 4,7%.

За 10 мес. 2019 г. выявлено 187 (-30,7%) преступлений коррупционной направленности, удельный вес которых в общем числе зарегистрированных преступлений 1,8%.

Число преступлений, предусмотренных статьей 290 УК РФ (получение взятки), увеличилось на 20,0% и составило 12 (10 - за 10 мес. 2018 г.).

Число преступлений, предусмотренных статьей 291 УК РФ (дача взятки), увеличилось на 36,4% и составило 15 (11 - за 10 мес. 2018 г.).

Увеличилось количество убийств и покушений на убийство на 10,5% (с 38 до 42), количество фактов умышленного причинения тяжкого вреда здоровью уменьшилось на 7,1% и составило 105 (113 – 10 мес. 2018 г.).

Ущерб от преступлений (по оконченным и приостановленным уголовным делам) составил 998700,4 тыс. руб., что на 33,1% больше аналогичного показателя прошлого года (750411,9 тыс. руб.).

Сотрудниками органов внутренних дел предварительно расследовано 4667 преступлений (-3,5%), следственных органов Следственного комитета Российской Федерации – 720 (-23,0%), службы судебных приставов – 595 (-7,6%), органов ФСБ - 19 (+137,5%).

За 10 мес. 2019 г. раскрыто 6010 преступлений из числа находившихся в производстве, что на 422 преступления меньше, чем за аналогичный период прошлого года (6432).

Нераскрыто 3231 преступление, что на 2,3% больше аналогичного показателя прошлого периода (3159).

Из общего количества нераскрытых преступлений на тяжкие и особо тяжкие преступления за 10 мес. 2019 г. приходится 28,1% (за 10 мес. 2018 г. – 20,9%).

Анализ социально-криминологической характеристики преступности за 10 мес. 2019 года показывает, что более половины (3702; 10 мес. 2018 г.- 3887) преступлений совершено лицами, ранее совершавшими преступления. Их удельный вес составляет 61,6% (10 мес. 2018 г. – 60,4%) от всех предварительно расследованных преступлений в отчетном периоде.

В целом по России отмечается снижение на 2,7% преступлений, совершенных лицами ранее совершавшими, в то время как в области их количество уменьшилось на 4,8%.

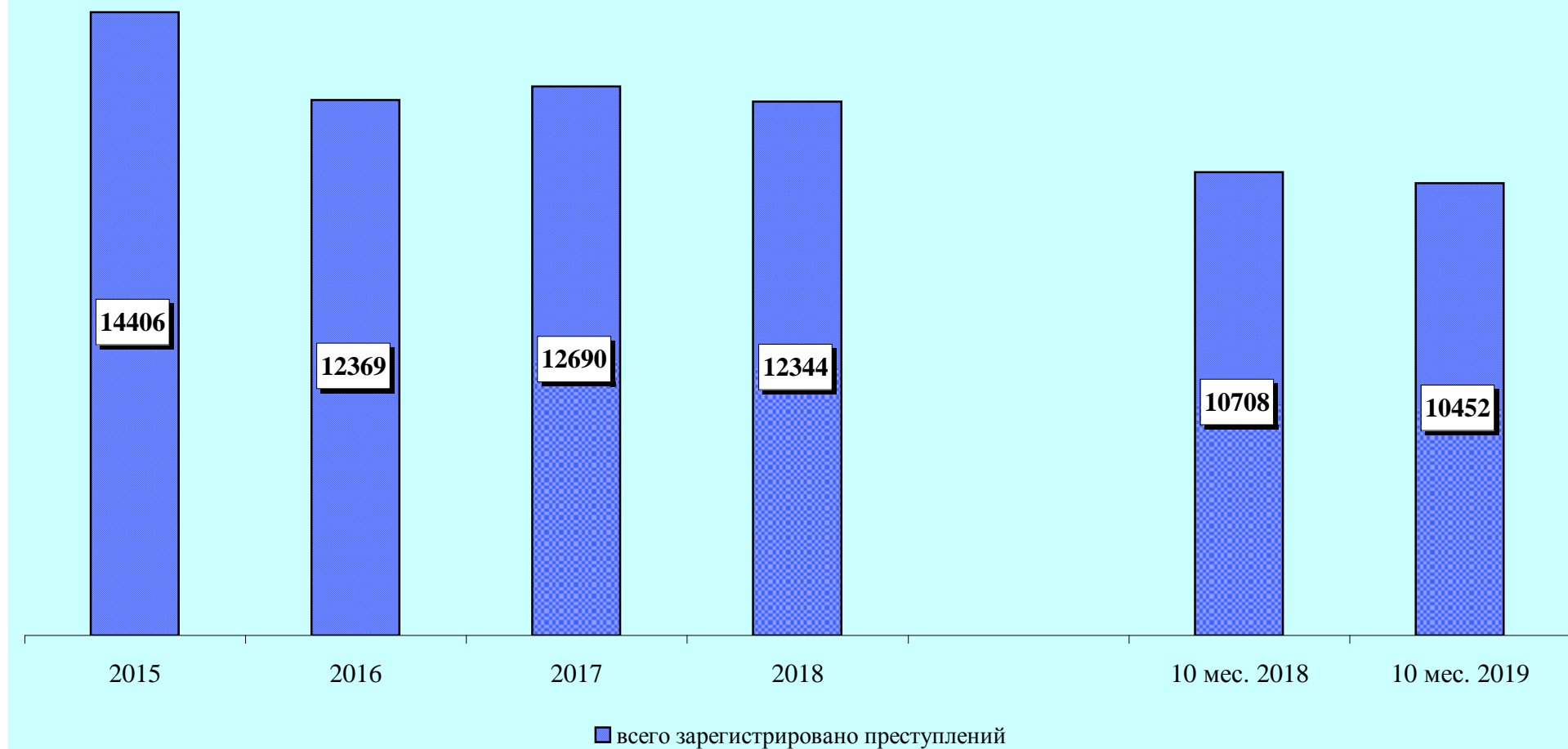
За 10 мес. 2019 года почти каждое третье преступление (29,7%) совершено в состоянии алкогольного опьянения (10 мес. 2018 г. – 29,8%). Количество преступлений данной категории снизилось на 7,1% (с 1919 до 1783).

В целом по Российской Федерации наблюдается снижение на 8,4% преступлений, совершенных в состоянии алкогольного опьянения. Удельный вес данного вида преступлений по РФ составляет 30,8%.

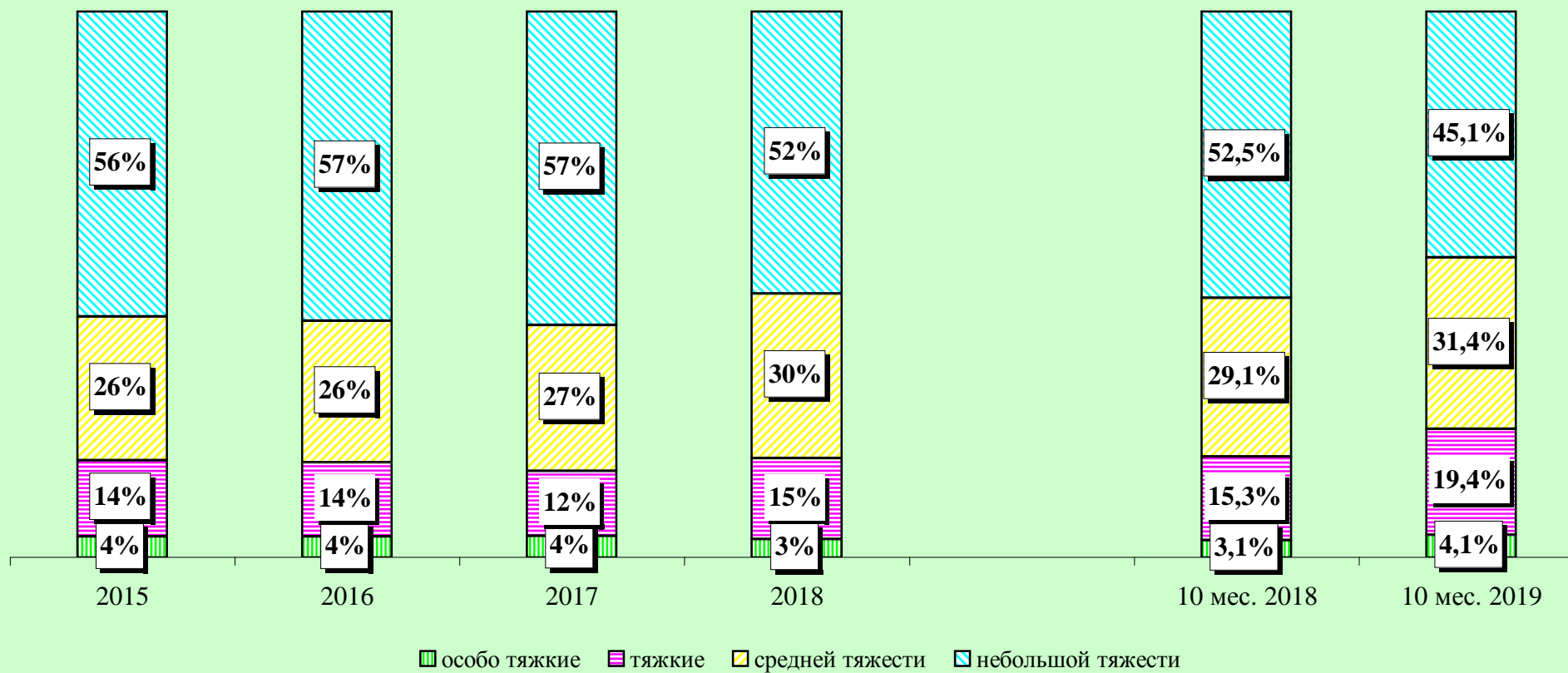
Преступность среди несовершеннолетних снизилась на 9,3% (с 246 до 223) (по России снижение на 5,5%). Удельный вес преступлений, совершенных несовершеннолетними или при их соучастии, составил 3,7%.

На 5,6% (с 3234 до 3416) увеличилось число зарегистрированных преступлений, которые совершены в общественных местах. Их удельный вес в общем числе зарегистрированных преступлений составляет 32,7% (10 мес. 2018 г. – 30,2%).

Динамика преступности



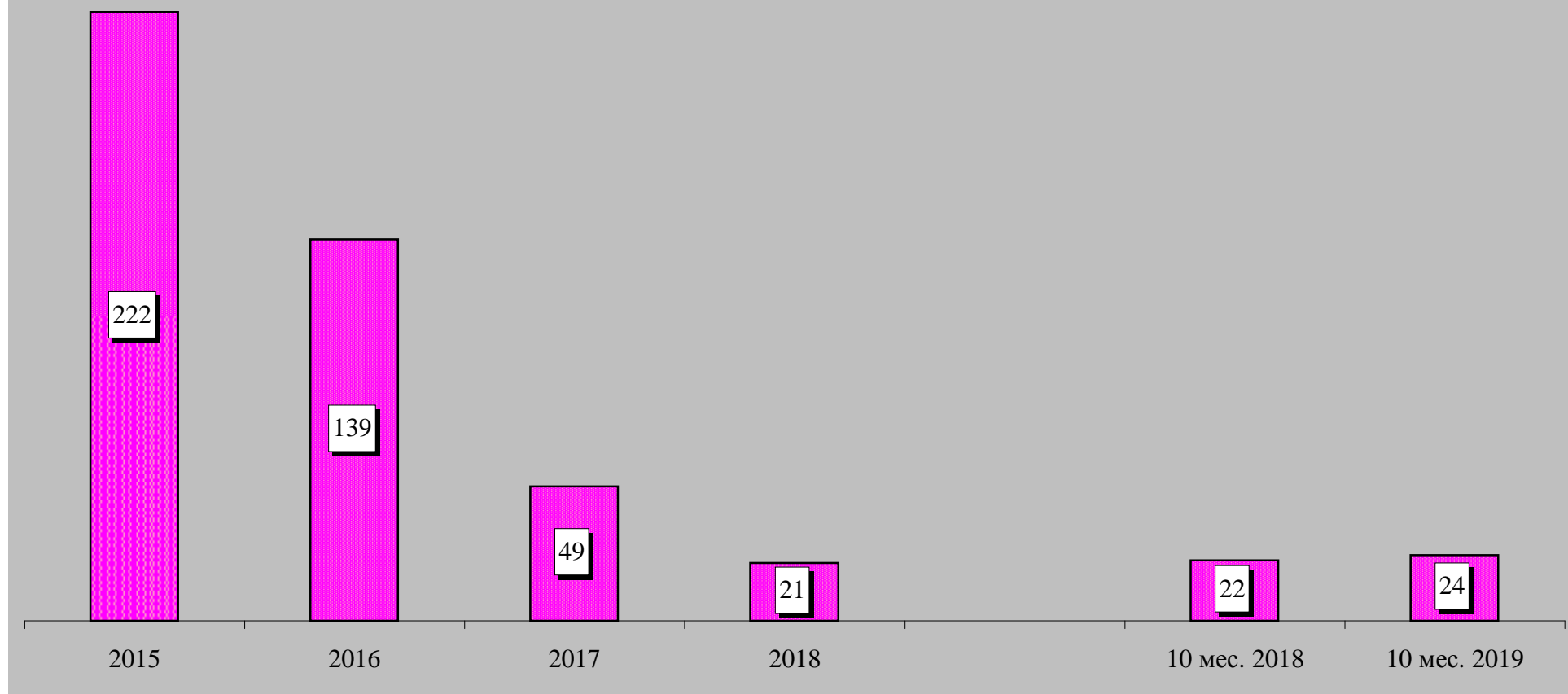
Структура зарегистрированных преступлений по категориям



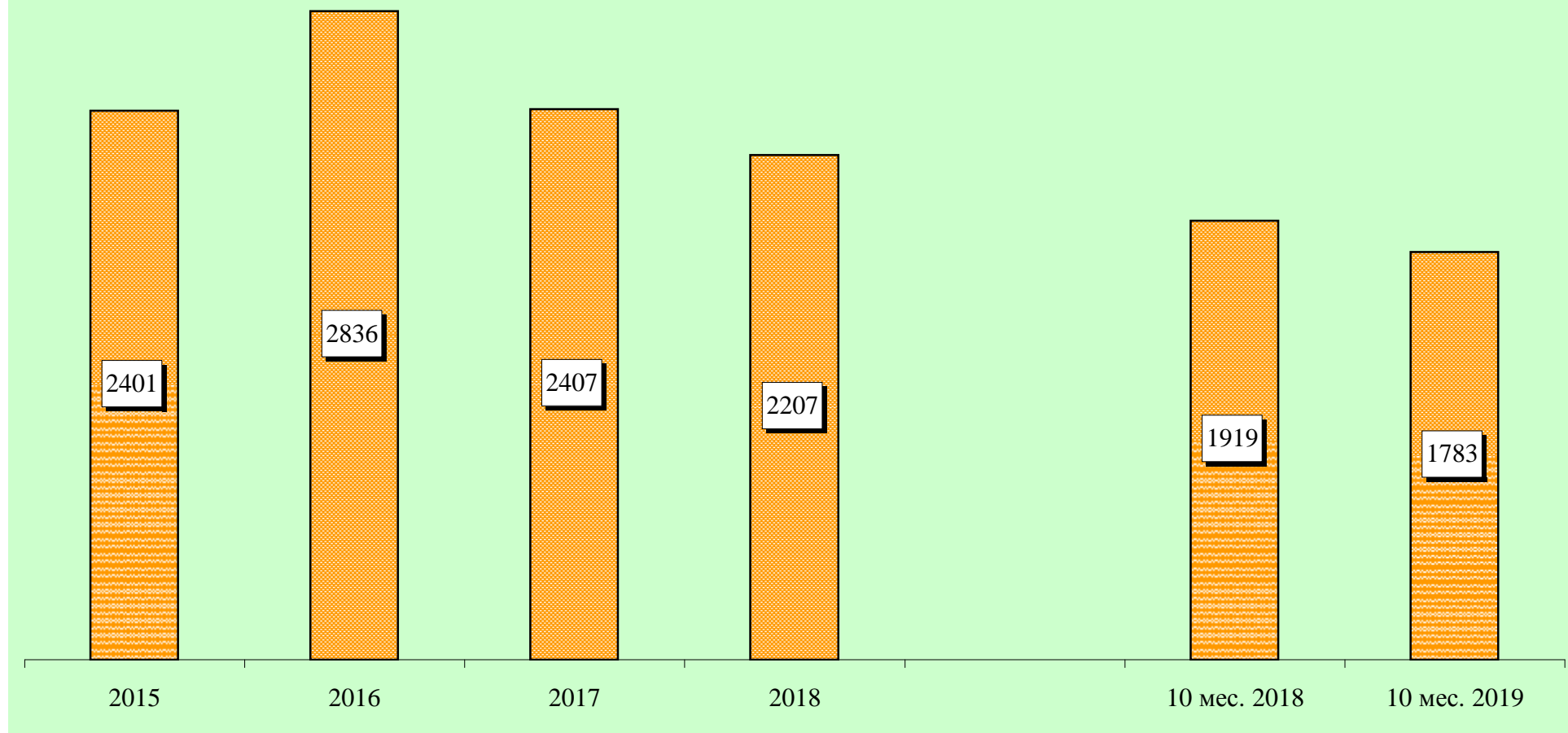
Сведения о предварительно расследованных и нераскрытых преступлениях



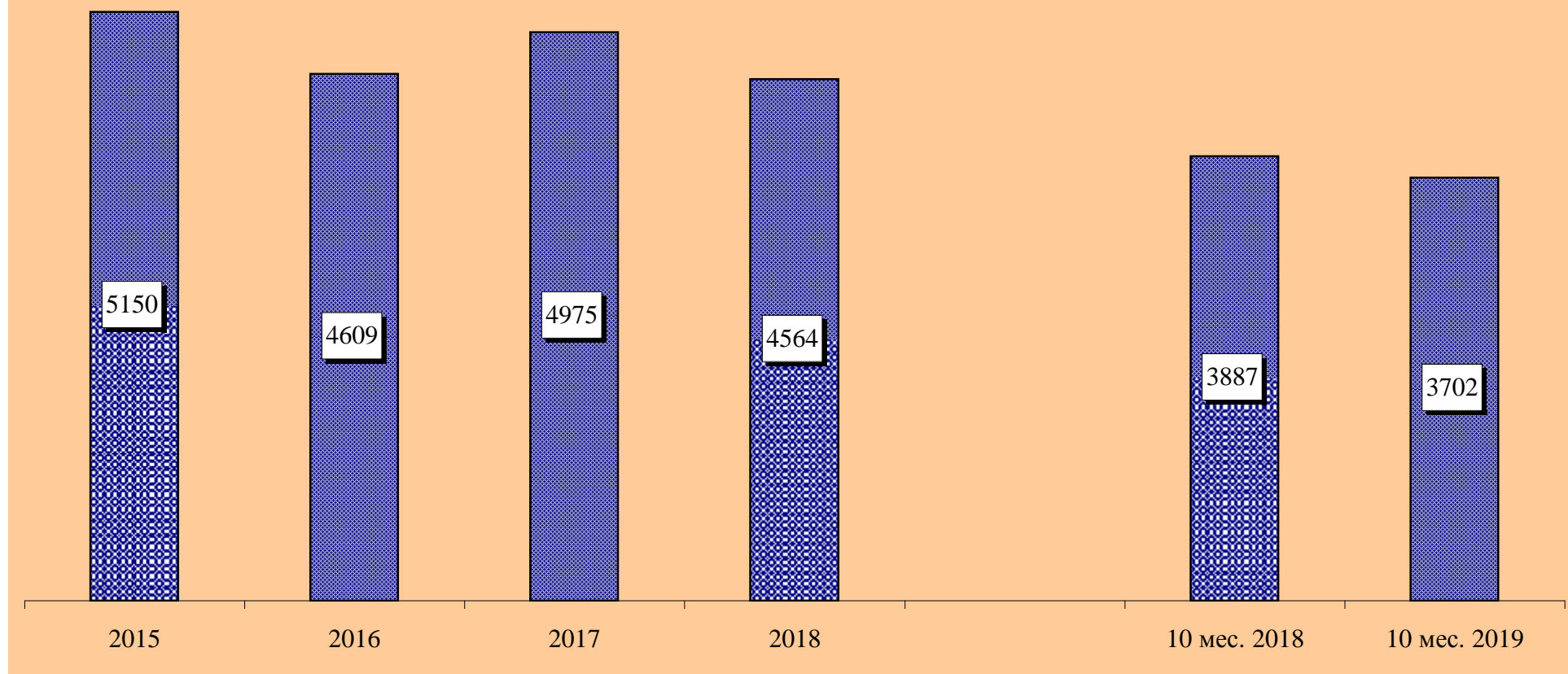
Преступления, совершенные в состоянии наркотического опьянения



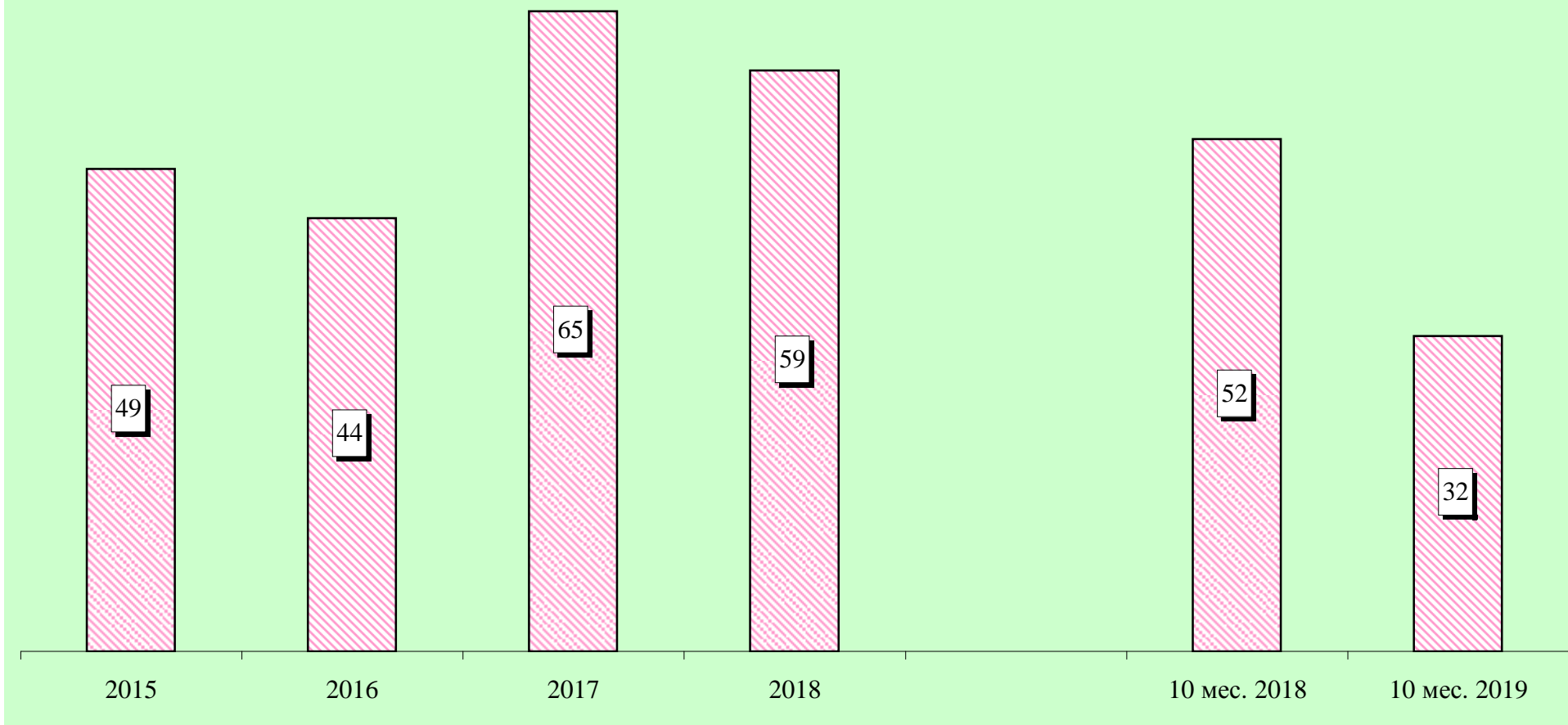
Преступления, совершенные в состоянии алкогольного опьянения



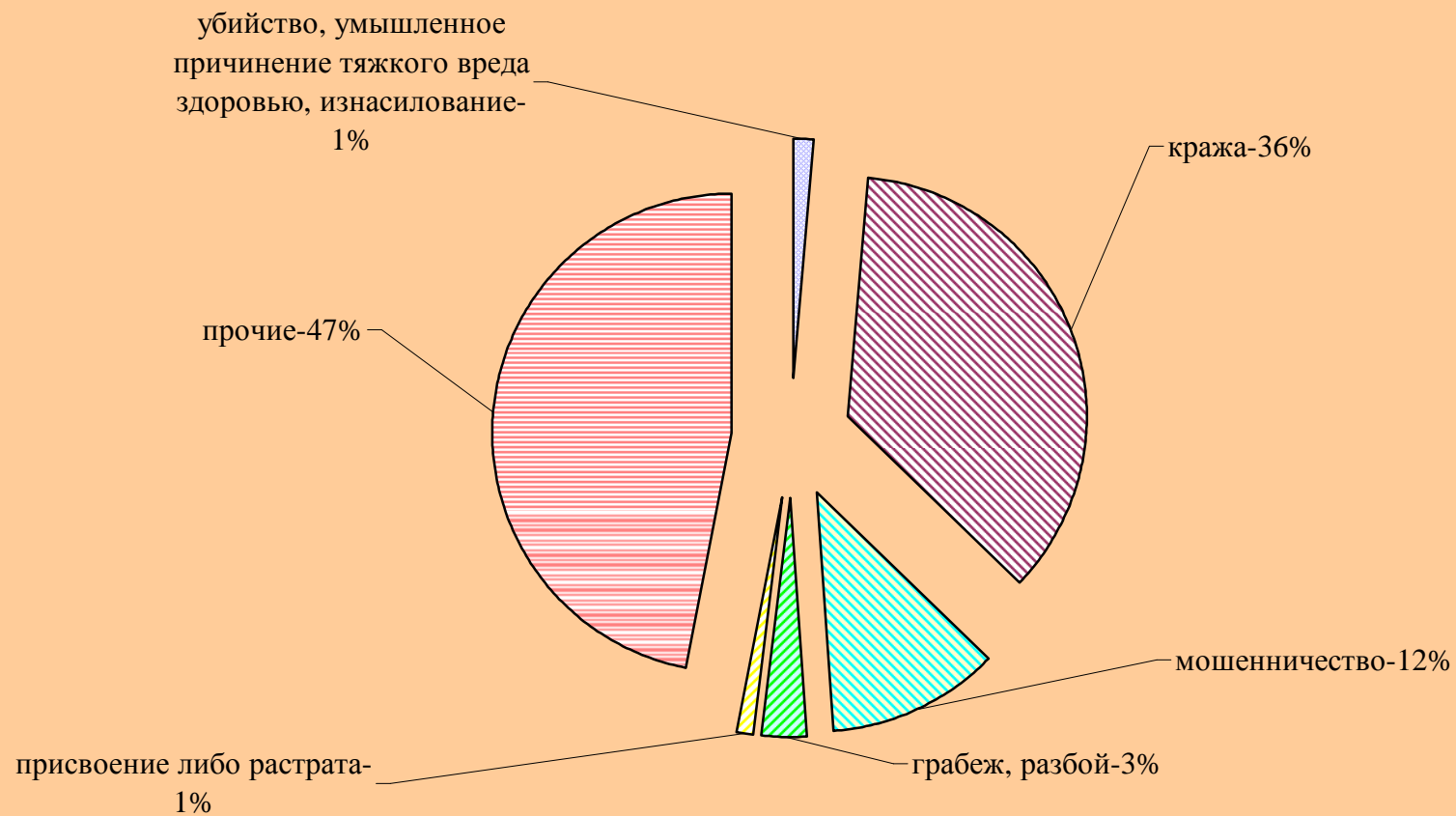
Преступления, совершенные лицами, ранее совершавшими преступления



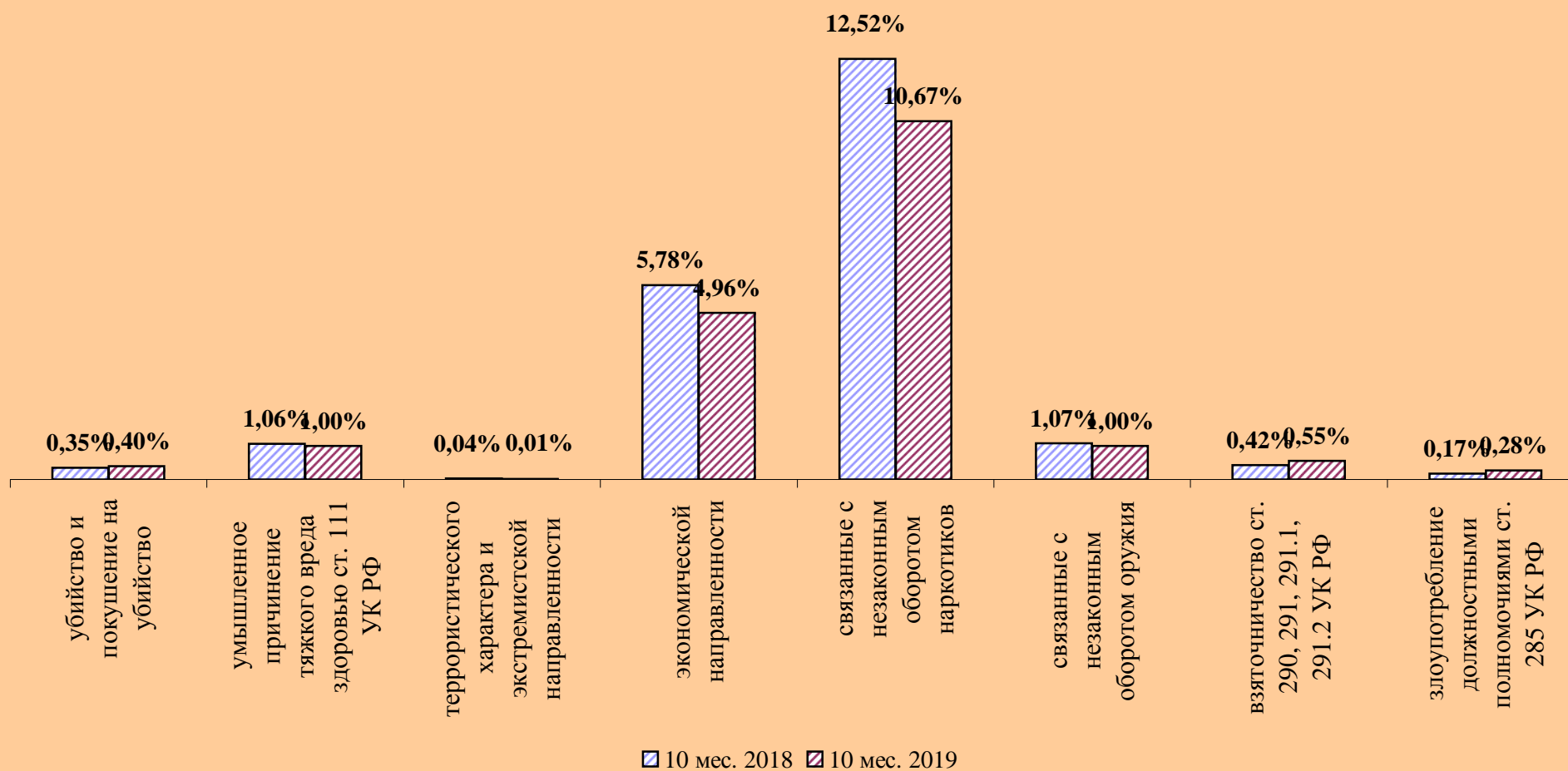
Преступления, совершенные организованной группой или преступным сообществом



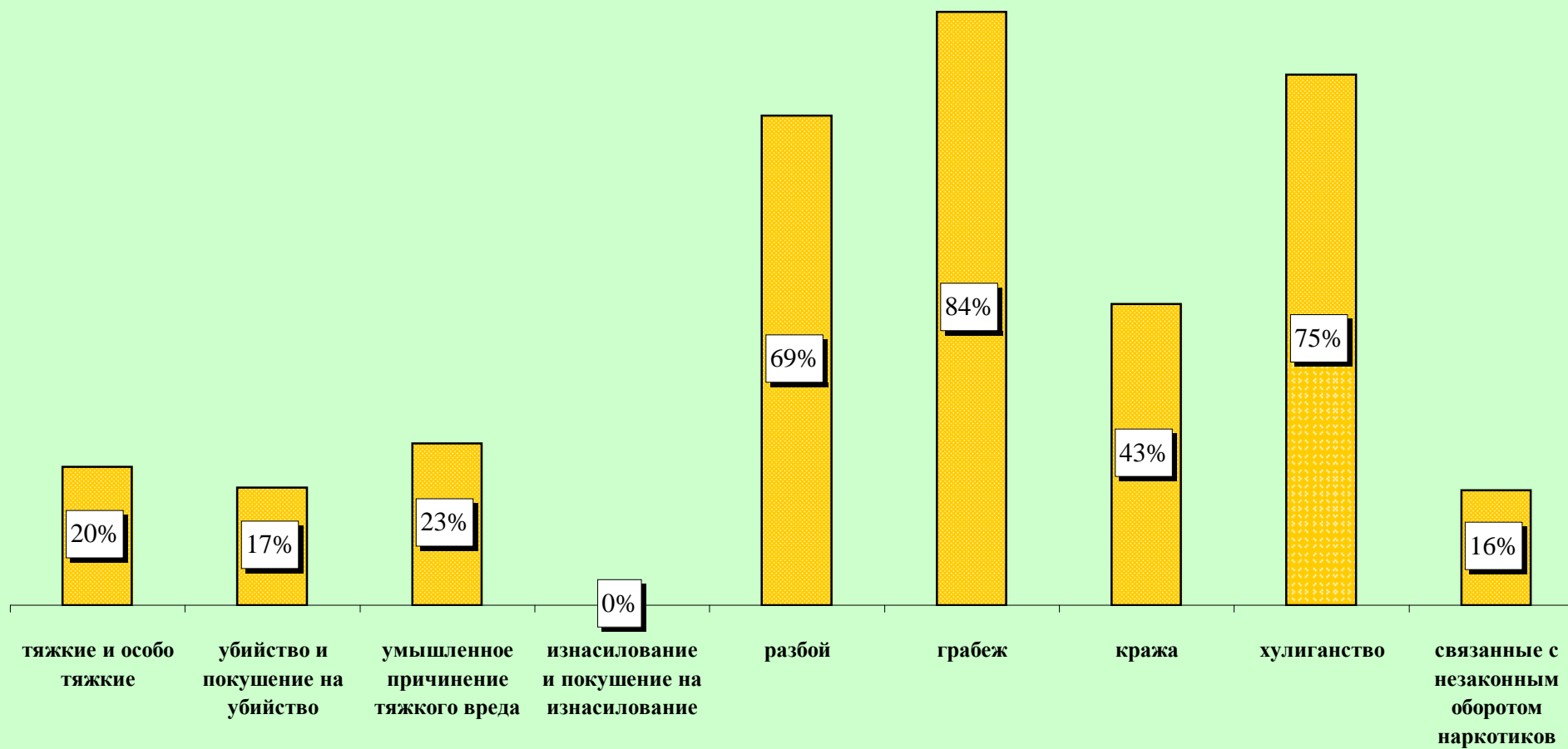
Структура преступности (в %)



Удельный вес отдельных видов преступлений от общего числа зарегистрированных преступлений, %



Удельный вес преступлений, совершенных в общественных местах, от количества зарегистрированных преступлений данного вида, %



Динамика отдельных видов преступлений

