

ПРОКУРАТУРА ЛИПЕЦКОЙ ОБЛАСТИ
УПРАВЛЕНИЕ ПРАВОВОЙ СТАТИСТИКИ,
ИНФОРМАЦИОННЫХ ТЕХНОЛОГИЙ И
ЗАЩИТЫ ИНФОРМАЦИИ

СОСТОЯНИЕ ПРЕСТУПНОСТИ В ЛИПЕЦКОЙ ОБЛАСТИ

за 11 месяцев 2019 года



г. Липецк – 2019 год

СОДЕРЖАНИЕ

Краткая характеристика состояния преступности	3
Графическое представление данных о состоянии преступности	5
Диаграмма 1. Динамика преступности	5
Диаграмма 2. Структура зарегистрированных преступлений по категориям	6
Диаграмма 3. Сведения о предварительно расследованных и нераскрытых преступлениях	7
Диаграмма 4. Преступления, совершенные в состоянии наркотического опьянения	8
Диаграмма 5. Преступления, совершенные в состоянии алкогольного опьянения	9
Диаграмма 6. Преступления, совершенные лицами, ранее совершавшими преступления	10
Диаграмма 7. Преступления, совершенные организованной группой или преступным сообществом	11
Диаграмма 8. Структура преступности (в%)	12
Диаграмма 9. Удельный вес отдельных видов преступлений от общего числа зарегистрированных преступлений, %	13
Диаграмма 10. Удельный вес преступлений, совершенных на улицах, площадях, в парках, скверах, от количества преступлений данного вида, %	14
Диаграмма 11. Динамика отдельных видов преступлений	15

КРАТКАЯ ХАРАКТЕРИСТИКА СОСТОЯНИЯ ПРЕСТУПНОСТИ В ЛИПЕЦКОЙ ОБЛАСТИ

За 11 мес. 2019 г. на территории Липецкой области зарегистрировано 11378 преступлений, что на 304 меньше, чем за аналогичный период прошлого года (-2,6%). В целом по России рост составил 1,5%.

Общая раскрываемость преступлений составила 64,4% (за 11 мес. 2018 г. – 65,8%). Указанный показатель на 9,2% выше среднего по РФ (55,2%).

Тяжких и особо тяжких преступлений учтено 2597 или на 22,7% больше, чем за 11 мес. 2018 года (2116).

В целом по России отмечается рост тяжких и особо тяжких преступлений (9,7%).

Раскрываемость тяжких и особо тяжких преступлений снизилась в сравнении с аналогичным периодом прошлого года на 7,7% и составила 49,5%, что больше на 0,5% среднего показателя по Российской Федерации (49,0%).

Более половины всех зарегистрированных преступлений (51,7%) составляют хищения чужого имущества, совершенные путем краж - 4108 (+1,0%), мошенничества - 1305 (+12,9%), присвоения или растраты - 121 (-0,8%), грабежей - 326 (-14,9%), разбоев - 29 (-34,1%).

За 11 мес. 2019 года правоохранительными органами зарегистрировано 1178 преступлений в сфере незаконного оборота наркотиков (1457 - 11 мес. 2018 г.).

Сотрудниками органов внутренних дел выявлено 1142 преступления (-18,3%).

Число преступлений, совершенных в состоянии наркотического опьянения, увеличилось на 31,6% и составило 25 (19 – 11 мес. 2018 г.).

Количество зарегистрированных преступлений, связанных с незаконным оборотом оружия, снизилось на 13,5% и составило 122 (141 – 11 мес. 2018 г.).

Количество преступлений экономической направленности снизилось с 570 (11 мес. 2018 года) до 513 (11 мес. 2019 года). Удельный вес преступлений данной категории в общем числе зарегистрированных преступлений составляет 4,5%.

Следует отметить, что снижение преступлений экономической направленности в целом по России составило 4,7%.

За 11 мес. 2019 г. выявлено 187 (-16,9%) преступлений коррупционной направленности, удельный вес которых в общем числе зарегистрированных преступлений 1,6%.

Число преступлений, предусмотренных статьей 290 УК РФ (получение взятки), увеличилось на 8,3% и составило 13 (12 - за 11 мес. 2018 г.).

Число преступлений, предусмотренных статьей 291 УК РФ (дача взятки), увеличилось на 41,7% и составило 17 (12 - за 11 мес. 2018 г.).

Увеличилось количество убийств и покушений на убийство на 2,2% (с 45 до 46), количество фактов умышленного причинения тяжкого вреда здоровью уменьшилось на 2,6% и составило 114 (117 – 11 мес. 2018 г.).

Ущерб от преступлений (по оконченным и приостановленным уголовным делам) составил 1049464,1 тыс. руб., что на 59,6% больше аналогичного показателя прошлого года (657655,5 тыс. руб.).

Сотрудниками органов внутренних дел предварительно расследовано 5098 преступлений (-2,7%), следственных органов Следственного комитета Российской Федерации – 768 (-18,6%), службы судебных приставов – 650 (-7,5%), органов ФСБ - 20 (+25,0%).

За 11 мес. 2019 г. раскрыто 6545 преступлений из числа находившихся в производстве, что на 373 преступления меньше, чем за аналогичный период прошлого года (6918).

Нераскрыто 3618 преступлений, что на 0,8% больше аналогичного показателя прошлого периода (3589).

Из общего количества нераскрытых преступлений на тяжкие и особо тяжкие преступления за 11 мес. 2019 г. приходится 28,0% (за 11 мес. 2018 г. – 20,8%).

Анализ социально-криминологической характеристики преступности за 11 мес. 2019 года показывает, что более половины (4071; 11 мес. 2018 г.- 4252) преступлений совершено лицами, ранее совершавшими преступления. Их удельный вес составляет 62,2% (11 мес. 2018 г. – 61,5%) от всех предварительно расследованных преступлений в отчетном периоде.

В целом по России отмечается снижение на 2,8% преступлений, совершенных лицами ранее совершавшими, в то время как в области их количество уменьшилось на 4,3%.

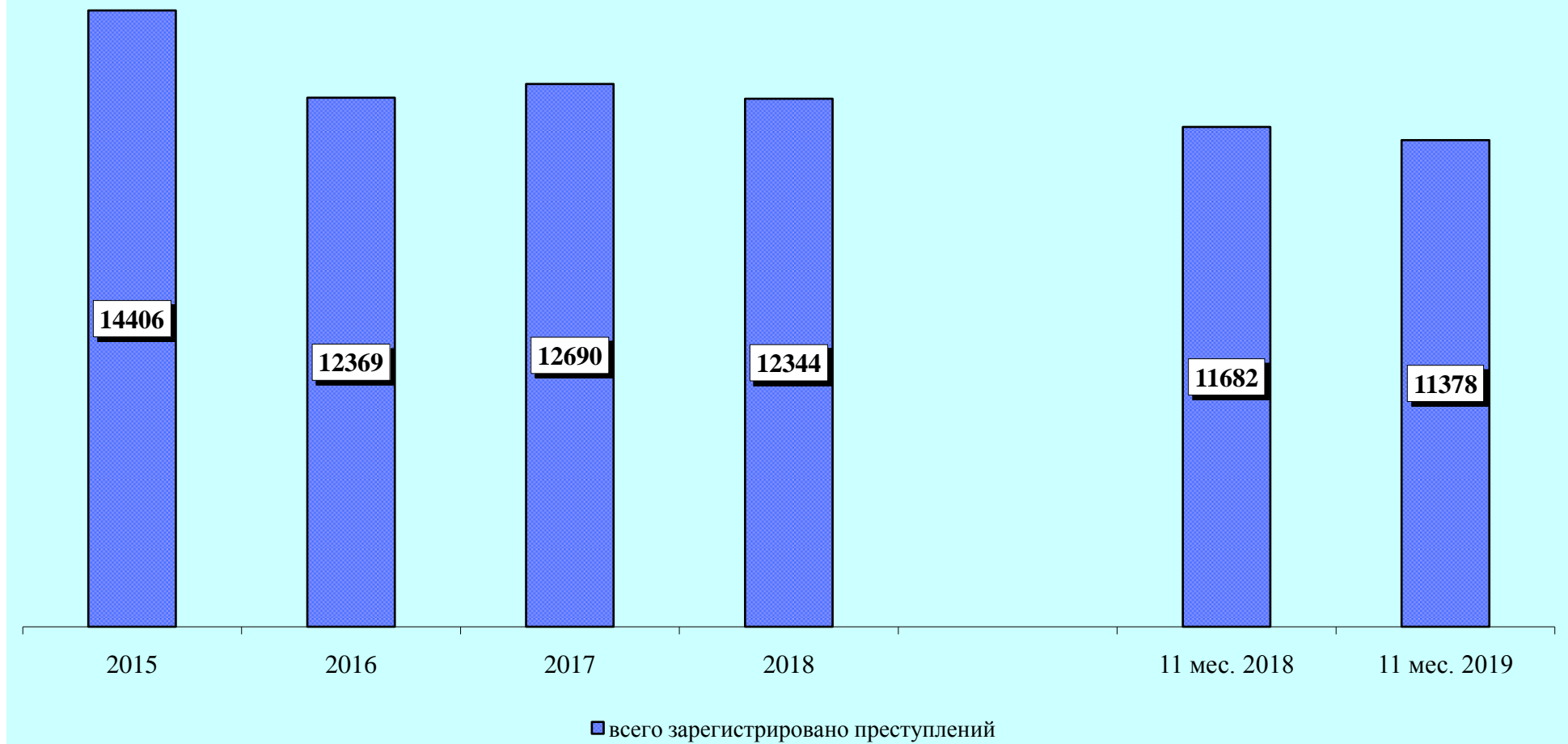
За 11 мес. 2019 года почти каждое третье преступление (29,4%) совершено в состоянии алкогольного опьянения (11 мес. 2018 г. – 30,0%). Количество преступлений данной категории снизилось на 7,0% (с 2072 до 1927).

В целом по Российской Федерации наблюдается снижение на 8,5% преступлений, совершенных в состоянии алкогольного опьянения. Удельный вес данного вида преступлений по РФ составляет 30,8%.

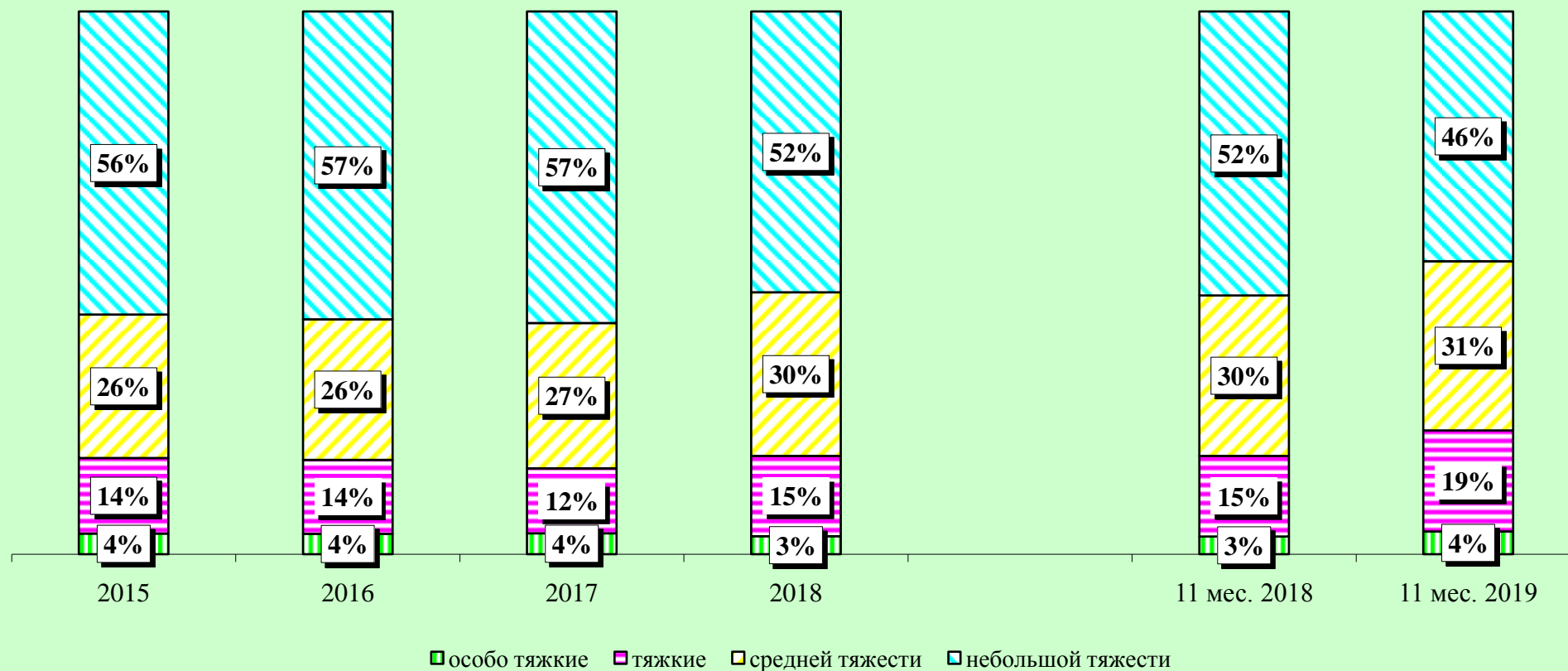
Преступность среди несовершеннолетних снизилась на 10,8% (с 268 до 239) (по России снижение на 5,0%). Удельный вес преступлений, совершенных несовершеннолетними или при их соучастии, составил 3,7%.

На 4,7% (с 3586 до 3754) увеличилось число зарегистрированных преступлений, которые совершены в общественных местах. Их удельный вес в общем числе зарегистрированных преступлений составляет 33,0% (11 мес. 2018 г. – 30,7%).

Динамика преступности



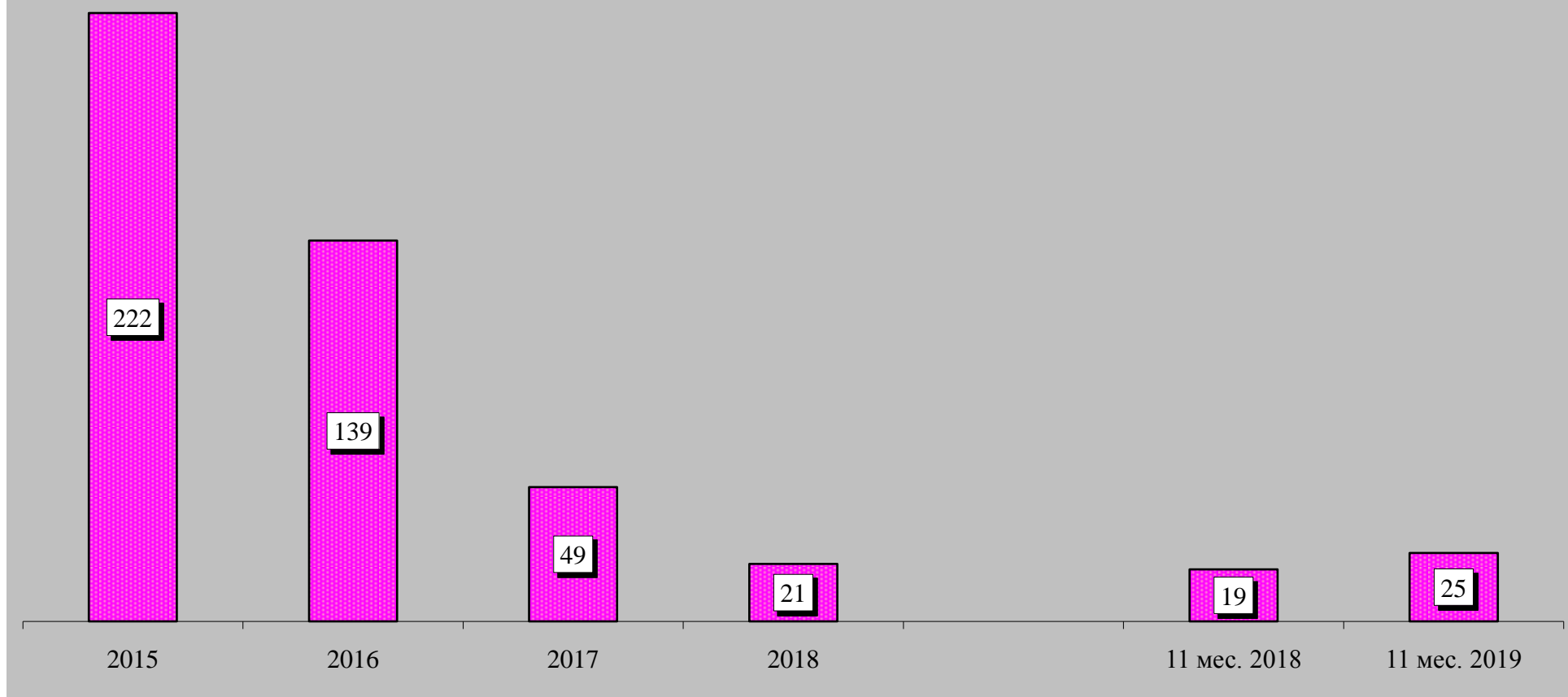
Структура зарегистрированных преступлений по категориям



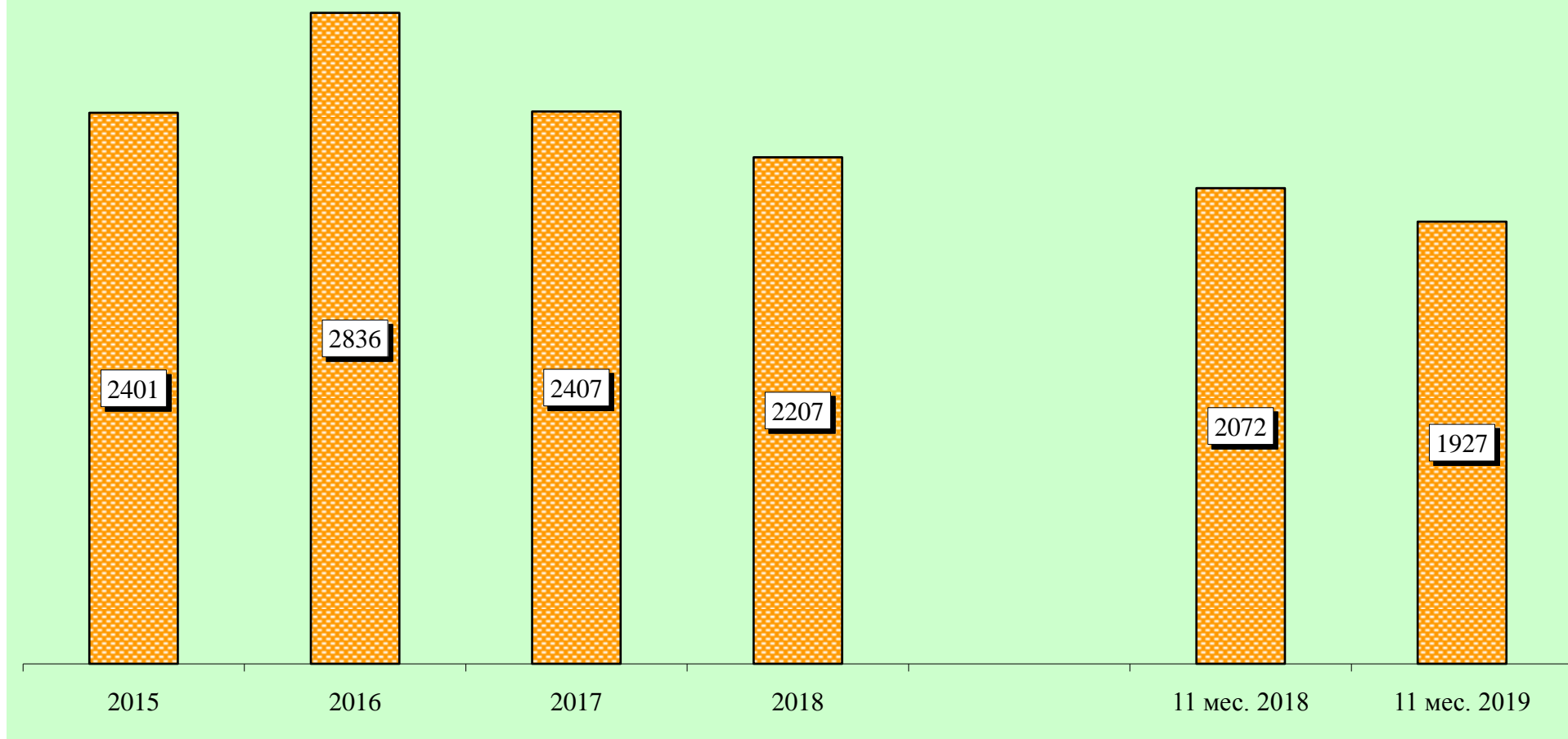
Сведения о предварительно расследованных и нераскрытых преступлениях



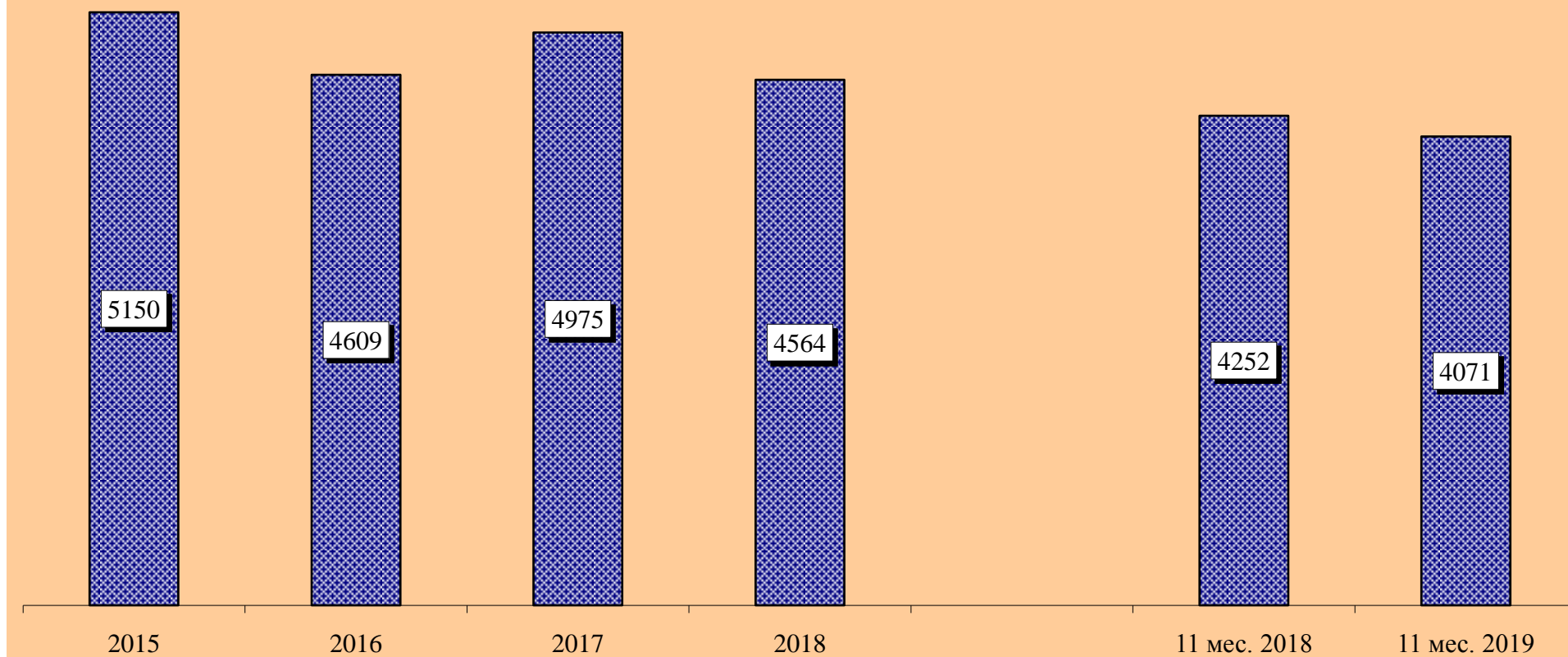
Преступления, совершенные в состоянии наркотического опьянения



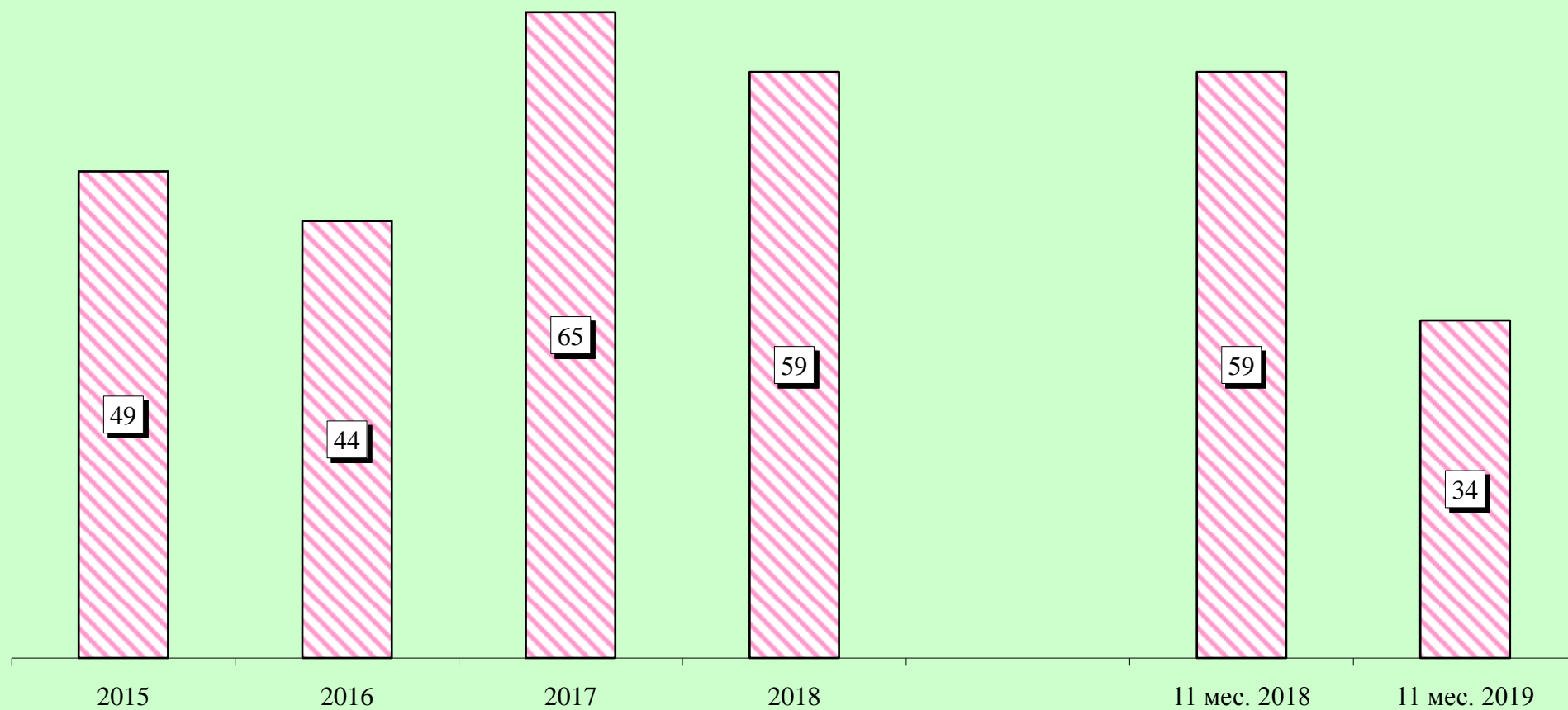
Преступления, совершенные в состоянии алкогольного опьянения



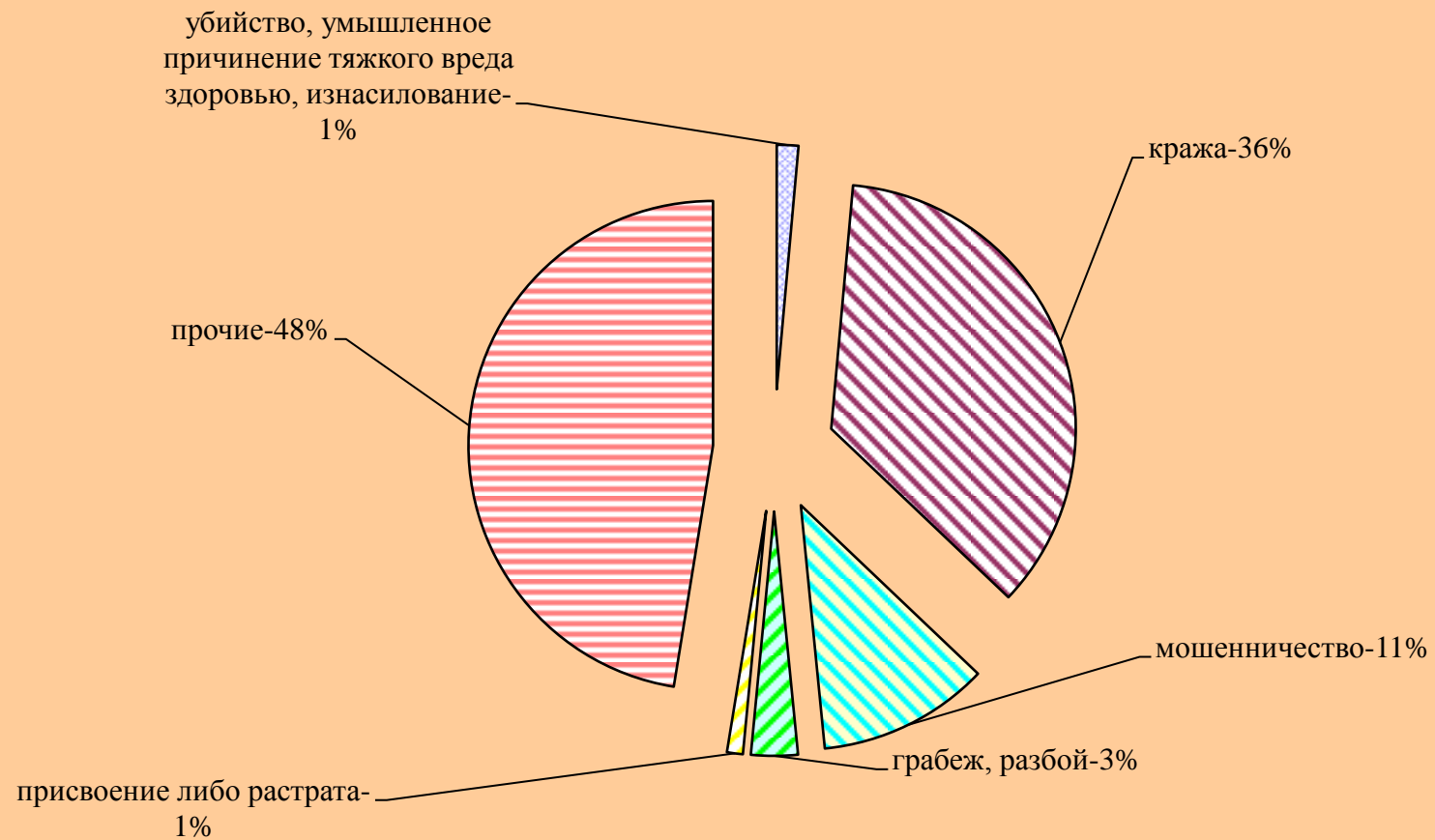
Преступления, совершенные лицами, ранее совершавшими преступления



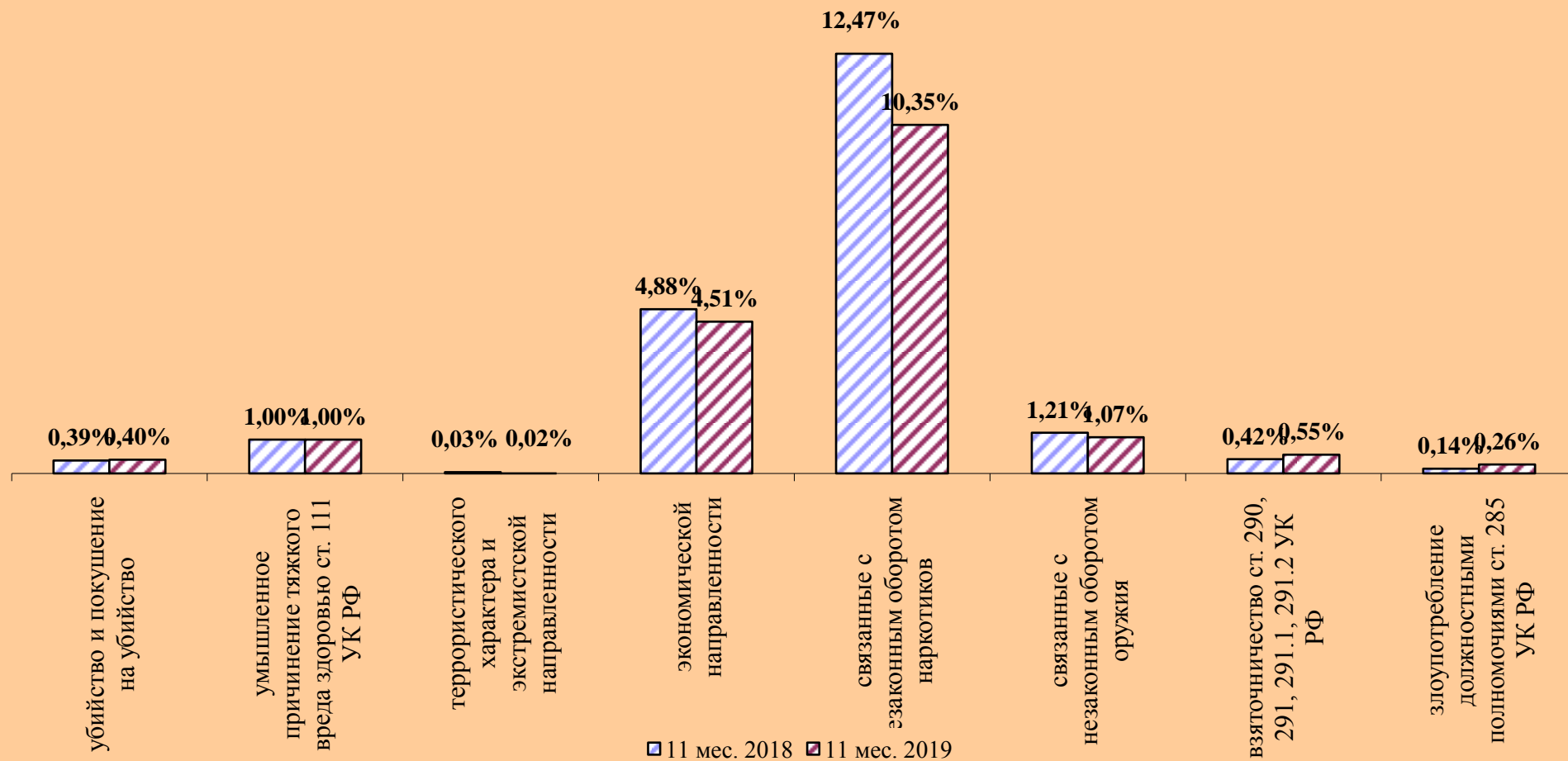
Преступления, совершенные организованной группой или преступным сообществом



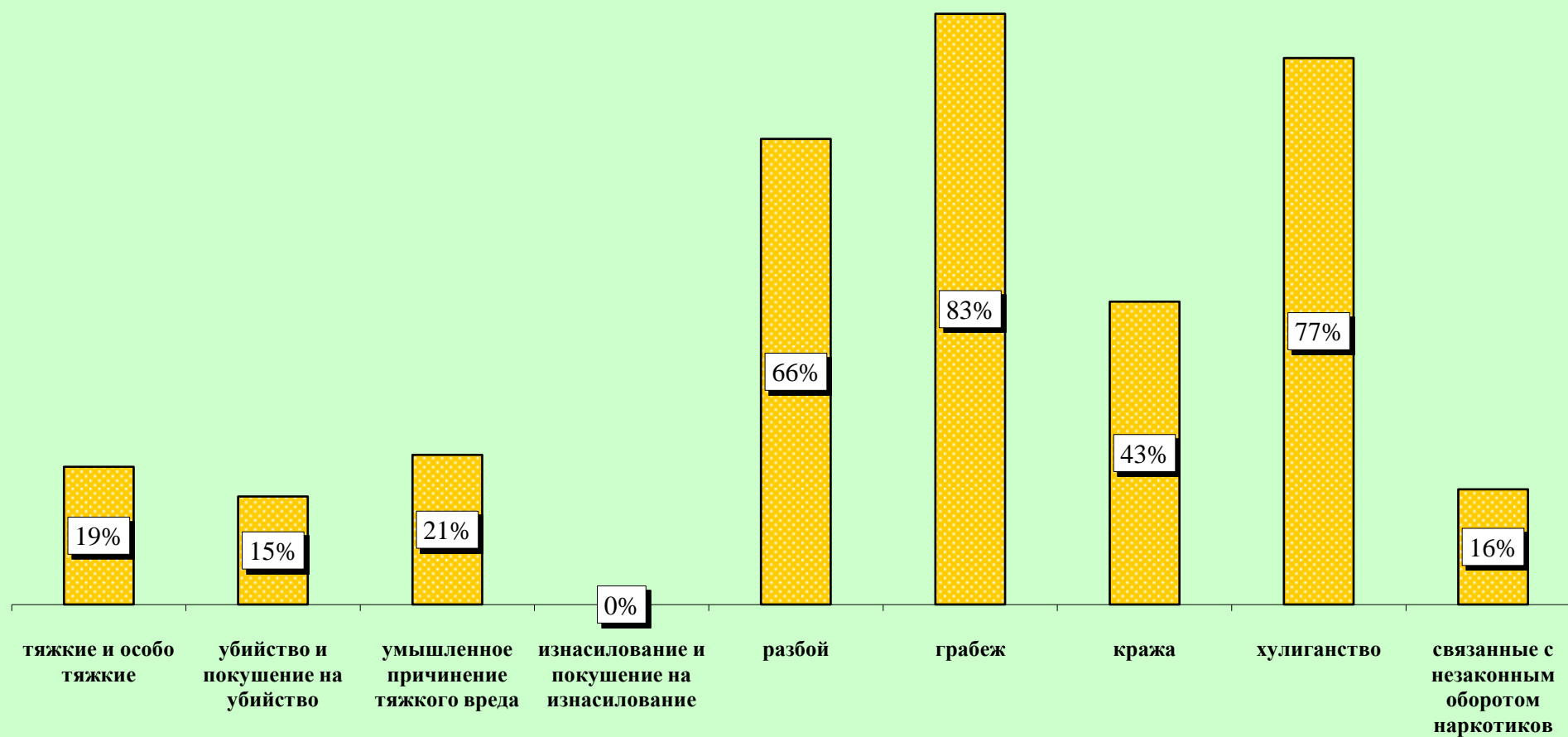
Структура преступности (в %)



Удельный вес отдельных видов преступлений от общего числа зарегистрированных преступлений, %



Удельный вес преступлений, совершенных в общественных местах, от количества зарегистрированных преступлений данного вида, %



Динамика отдельных видов преступлений

