

ПРОКУРАТУРА ЛИПЕЦКОЙ ОБЛАСТИ
УПРАВЛЕНИЕ ПРАВОВОЙ СТАТИСТИКИ,
ИНФОРМАЦИОННЫХ ТЕХНОЛОГИЙ И
ЗАЩИТЫ ИНФОРМАЦИИ

СОСТОЯНИЕ ПРЕСТУПНОСТИ В ЛИПЕЦКОЙ ОБЛАСТИ

за 12 месяцев 2019 года



г. Липецк – 2020 год

СОДЕРЖАНИЕ

Краткая характеристика состояния преступности	3
Графическое представление данных о состоянии преступности	5
Диаграмма 1. Динамика преступности	5
Диаграмма 2. Структура зарегистрированных преступлений по категориям	6
Диаграмма 3. Сведения о предварительно расследованных и нераскрытых преступлениях	7
Диаграмма 4. Преступления, совершенные в состоянии наркотического опьянения	8
Диаграмма 5. Преступления, совершенные в состоянии алкогольного опьянения	9
Диаграмма 6. Преступления, совершенные лицами, ранее совершавшими преступления	10
Диаграмма 7. Преступления, совершенные организованной группой или преступным сообществом	11
Диаграмма 8. Структура преступности (в%)	12
Диаграмма 9. Удельный вес отдельных видов преступлений от общего числа зарегистрированных преступлений, %	13
Диаграмма 10. Удельный вес преступлений, совершенных на улицах, площадях, в парках, скверах, от количества преступлений данного вида, %	14
Диаграмма 11. Динамика отдельных видов преступлений	15

КРАТКАЯ ХАРАКТЕРИСТИКА СОСТОЯНИЯ ПРЕСТУПНОСТИ В ЛИПЕЦКОЙ ОБЛАСТИ

За 2019 г. на территории Липецкой области зарегистрировано 12181 преступление, что на 163 меньше, чем за прошлый год (-1,3%). В целом по России рост составил 1,6%.

Общая раскрываемость преступлений составила 60,4% (за 2018 г. – 61,3%). Указанный показатель на 6,9% выше среднего по РФ (53,5%).

Тяжких и особо тяжких преступлений учтено 2834 или на 26,9% больше, чем за 2018 год (2234).

В целом по России отмечается рост тяжких и особо тяжких преступлений (10,2%).

Раскрываемость тяжких и особо тяжких преступлений снизилась в сравнении с прошлым годом на 9,3% и составила 43,5%, что меньше на 2,8% среднего показателя по Российской Федерации (46,3%).

Более половины всех зарегистрированных преступлений (52,0%) составляют хищения чужого имущества, совершенные путем краж - 4418 (+1,5%), мошенничества - 1398 (+11,7%), присвоения или растраты - 135 (+10,6%), грабежей - 349 (-16,1%), разбоев - 35 (-22,2%).

За 2019 год правоохранительными органами зарегистрировано 1269 преступлений в сфере незаконного оборота наркотиков (1514 - 2018 г.).

Сотрудниками органов внутренних дел выявлено 1231 преступление (-15,2%).

Число преступлений, совершенных в состоянии наркотического опьянения, увеличилось на 28,6% и составило 27 (21 – 2018 г.).

Количество зарегистрированных преступлений, связанных с незаконным оборотом оружия, снизилось на 11,2% и составило 127 (143 – 2018 г.).

Количество преступлений экономической направленности снизилось с 545 (2018 год) до 537 (2019 год). Удельный вес преступлений данной категории в общем числе зарегистрированных преступлений составляет 4,4%.

Следует отметить, что снижение преступлений экономической направленности в целом по России составило 4,1%.

За 2019 г. выявлено 199 (-13,1%) преступлений коррупционной направленности, удельный вес которых в общем числе зарегистрированных преступлений 1,6%.

Число преступлений, предусмотренных статьей 290 УК РФ (получение взятки), увеличилось на 45,5% и составило 16 (11 - за 2018 г.).

Число преступлений, предусмотренных статьей 291 УК РФ (дача взятки), увеличилось на 72,7% и составило 19 (11 - за 2018 г.).

Увеличилось количество убийств и покушений на убийство на 4,3% (с 46 до 48), количество фактов умышленного причинения тяжкого вреда здоровью уменьшилось на 10,2% и составило 114 (127 – 2018 г.).

Ущерб от преступлений (по оконченным и приостановленным уголовным делам) составил 1059640,3 тыс. руб., что на 16,1% меньше аналогичного показателя прошлого года (1263072 тыс. руб.).

Сотрудниками органов внутренних дел предварительно расследовано 5435 преступлений (-1,6%), следственных органов Следственного комитета Российской Федерации – 910 (-13,6%), службы судебных приставов – 723 (-9,3%), органов ФСБ - 21 (+23,5%).

За 2019 г. раскрыто 7099 преступлений из числа находившихся в производстве, что на 306 преступлений меньше, чем за прошлый год (7405).

Нераскрыто 4657 преступлений, что на 0,4% меньше аналогичного показателя прошлого периода (4674).

Из общего количества нераскрытых преступлений на тяжкие и особо тяжкие преступления за 2019 г. приходится 29,3% (за 2018 г. – 20,6%).

Анализ социально-криминологической характеристики преступности за 2019 год показывает, что более половины (4455; 2018 г.- 4564) преступлений совершено лицами, ранее совершавшими преступления. Их удельный вес составляет 62,8% (2018 г. – 61,6%) от всех предварительно расследованных преступлений в отчетном периоде.

В целом по России отмечается снижение на 2,5% преступлений, совершенных лицами ранее совершавшими, в то время как в области их количество уменьшилось на 2,4%.

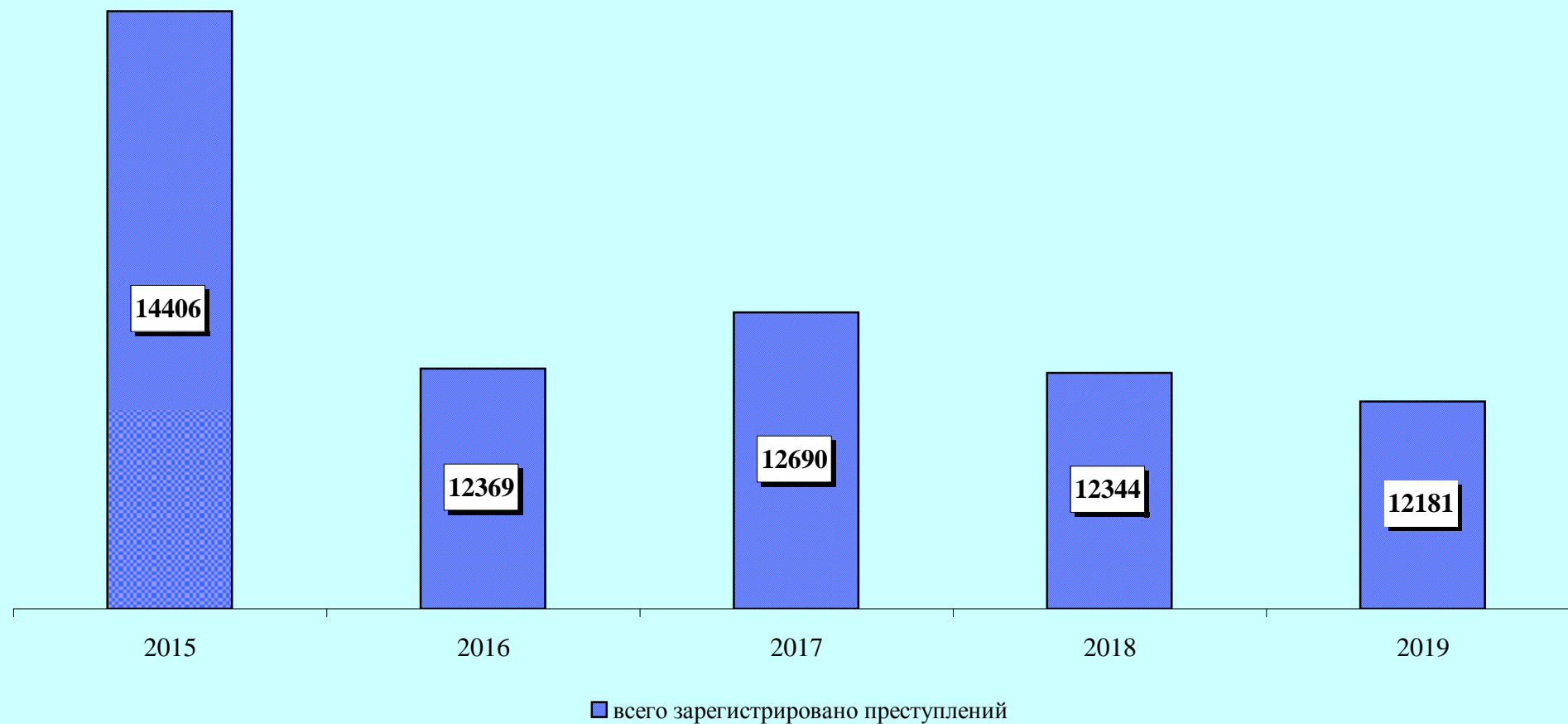
За 2019 год почти каждое третье преступление (29,2%) совершено в состоянии алкогольного опьянения (2018 г. – 29,8%). Количество преступлений данной категории снизилось на 6,2% (с 2207 до 2071).

В целом по Российской Федерации наблюдается снижение на 8,0% преступлений, совершенных в состоянии алкогольного опьянения. Удельный вес данного вида преступлений по РФ составляет 30,7%.

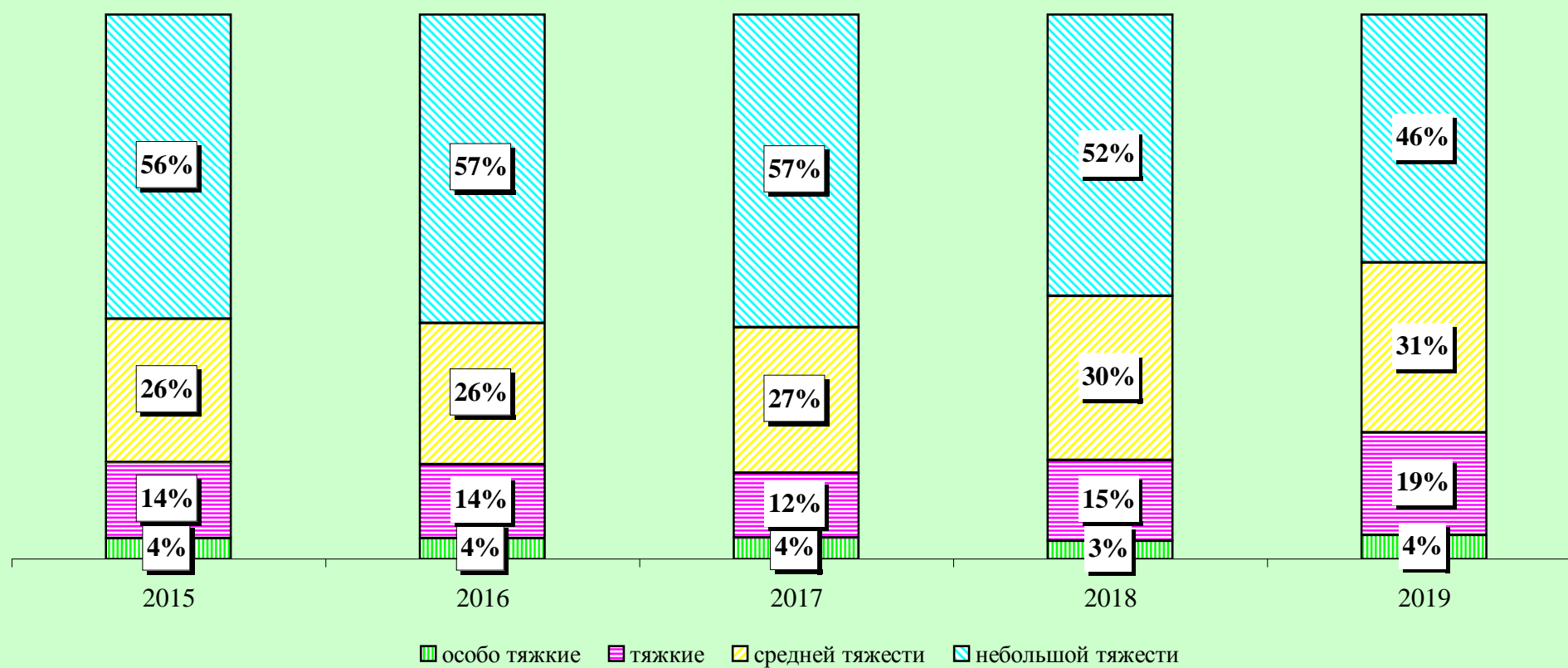
Преступность среди несовершеннолетних выросла на 6,6% (с 289 до 308) (по России снижение на 4,6%). Удельный вес преступлений, совершенных несовершеннолетними или при их соучастии, составил 4,3%.

На 4,1% (с 3869 до 4027) увеличилось число зарегистрированных преступлений, которые совершены в общественных местах. Их удельный вес в общем числе зарегистрированных преступлений составляет 33,1% (2018 г. – 31,3%).

Динамика преступности



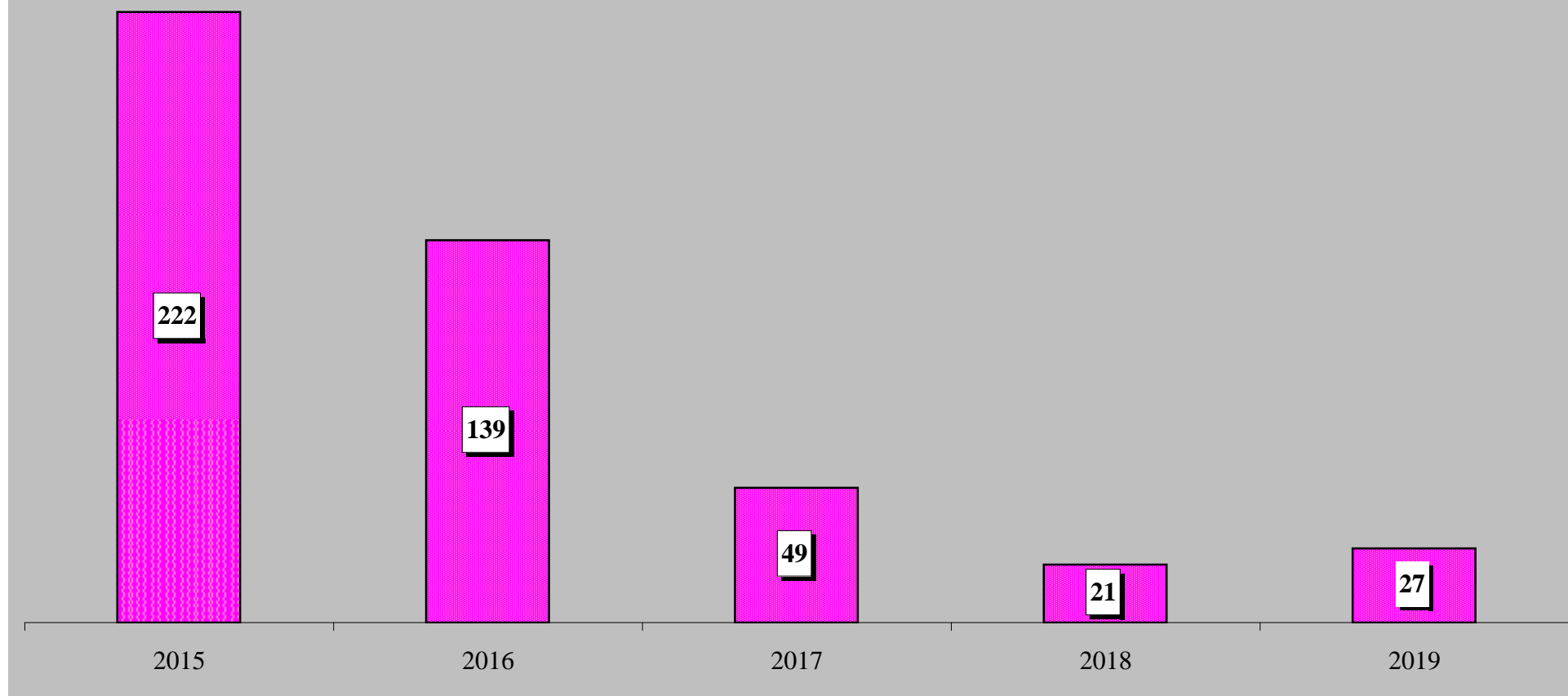
Структура зарегистрированных преступлений по категориям



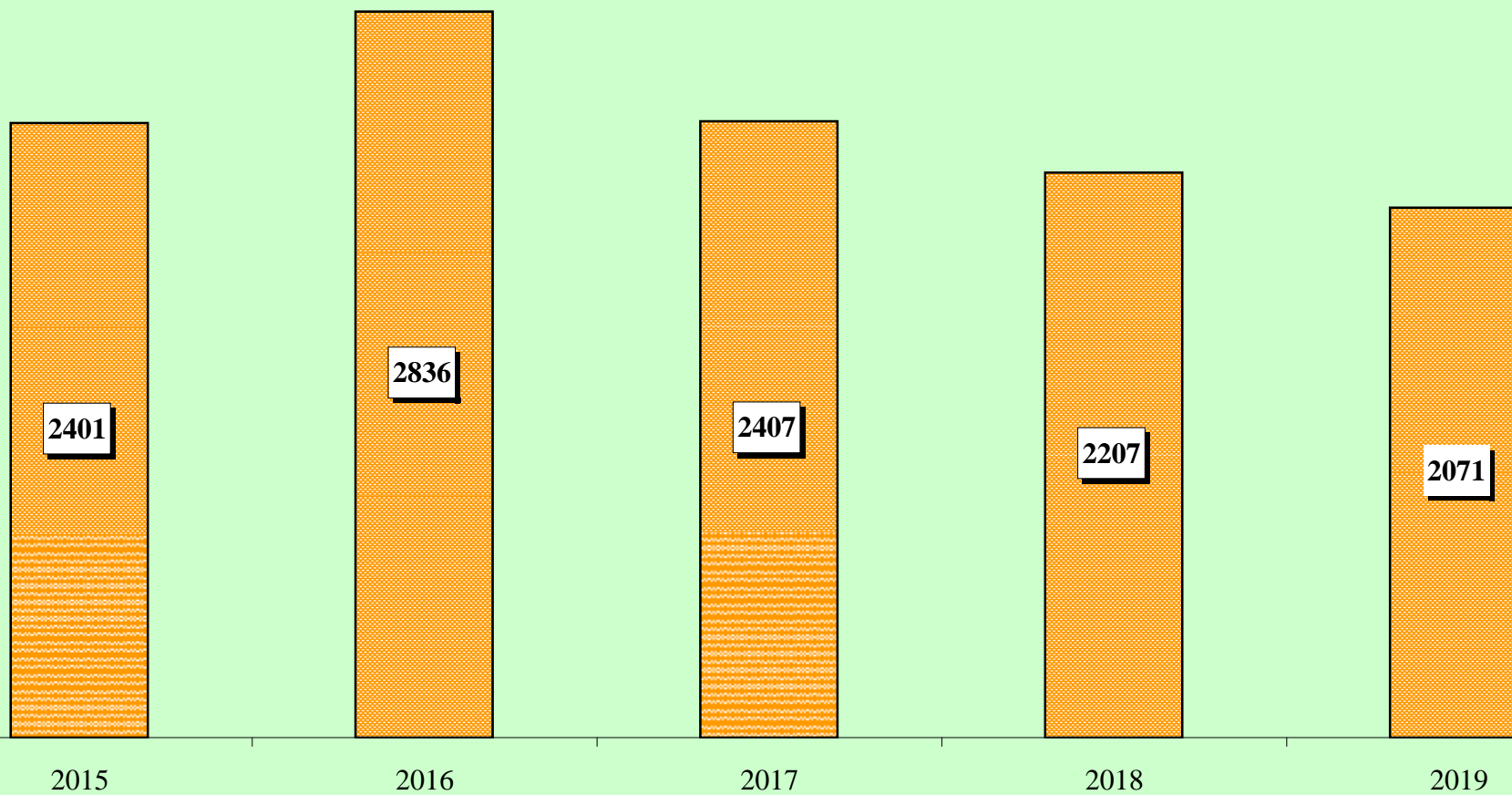
Сведения о предварительно расследованных и нераскрытых преступлениях



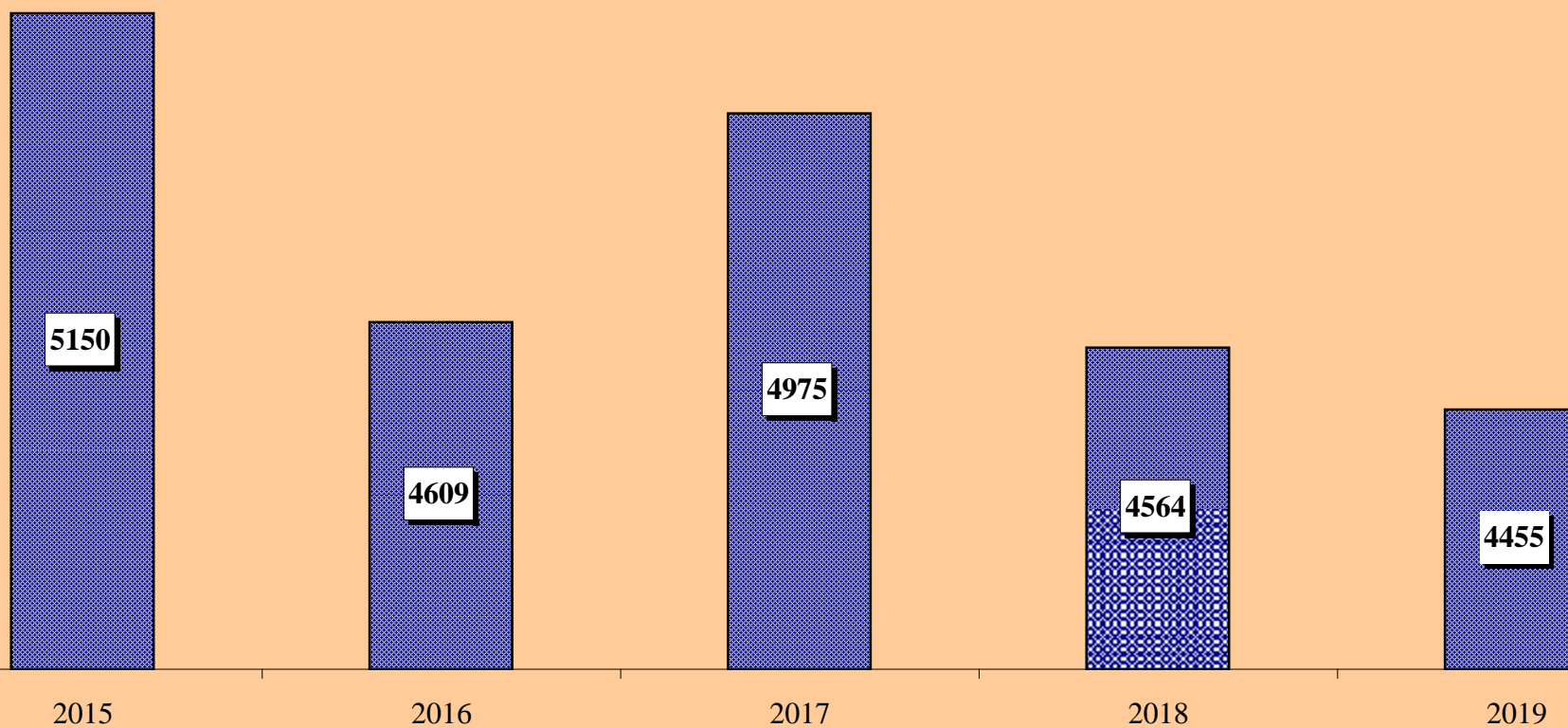
Преступления, совершенные в состоянии наркотического опьянения



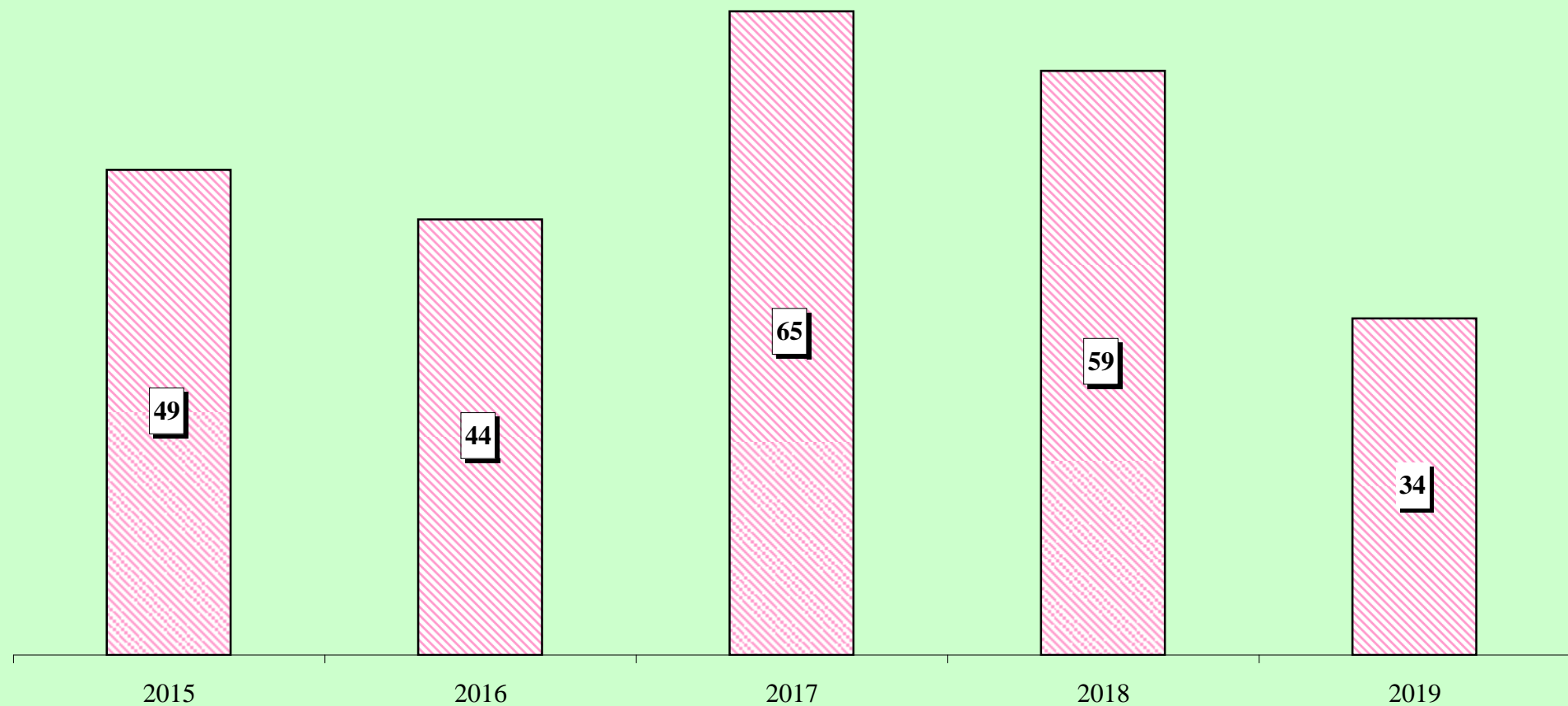
Преступления, совершенные в состоянии алкогольного опьянения



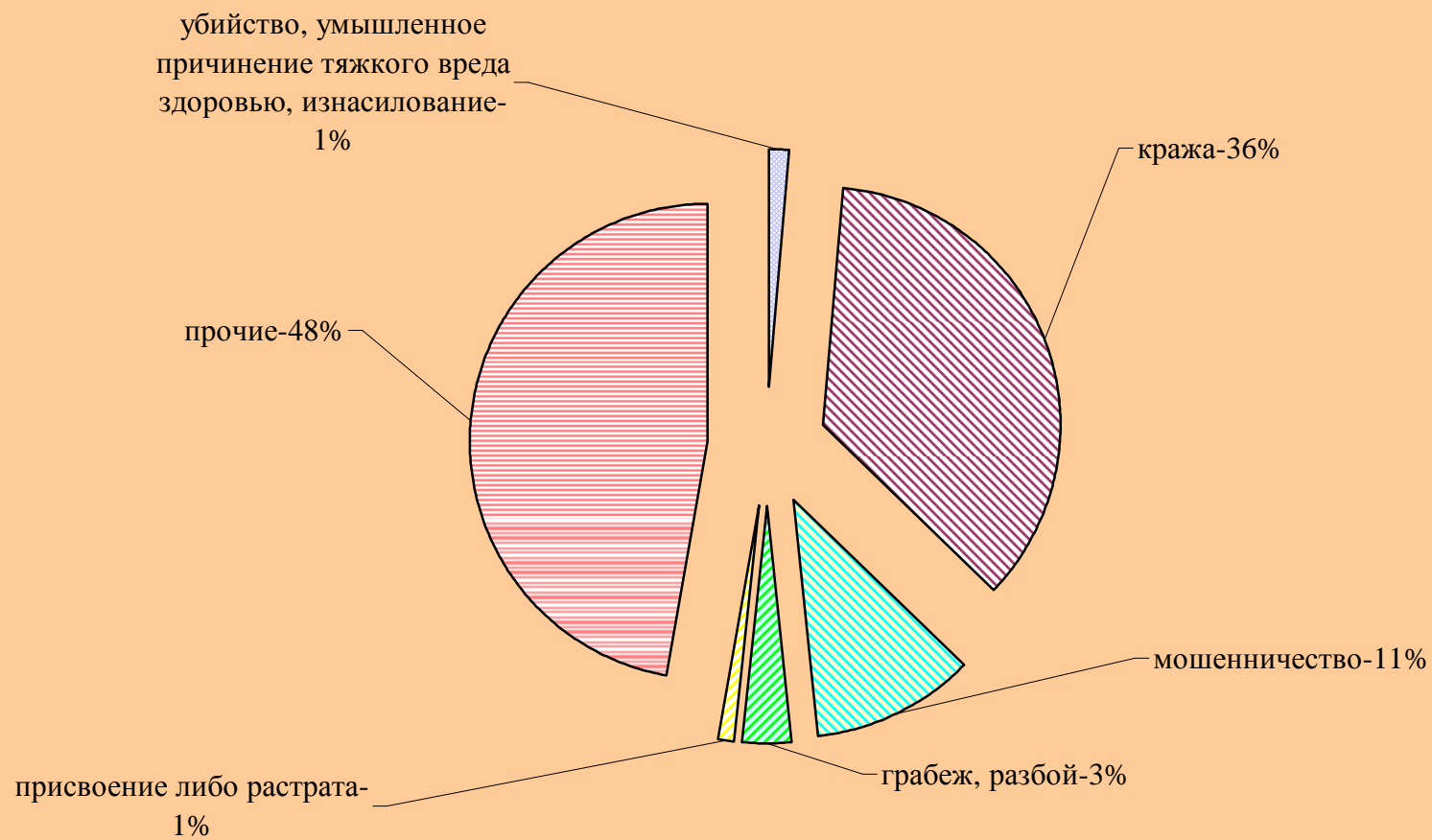
Преступления, совершенные лицами, ранее совершавшими преступления



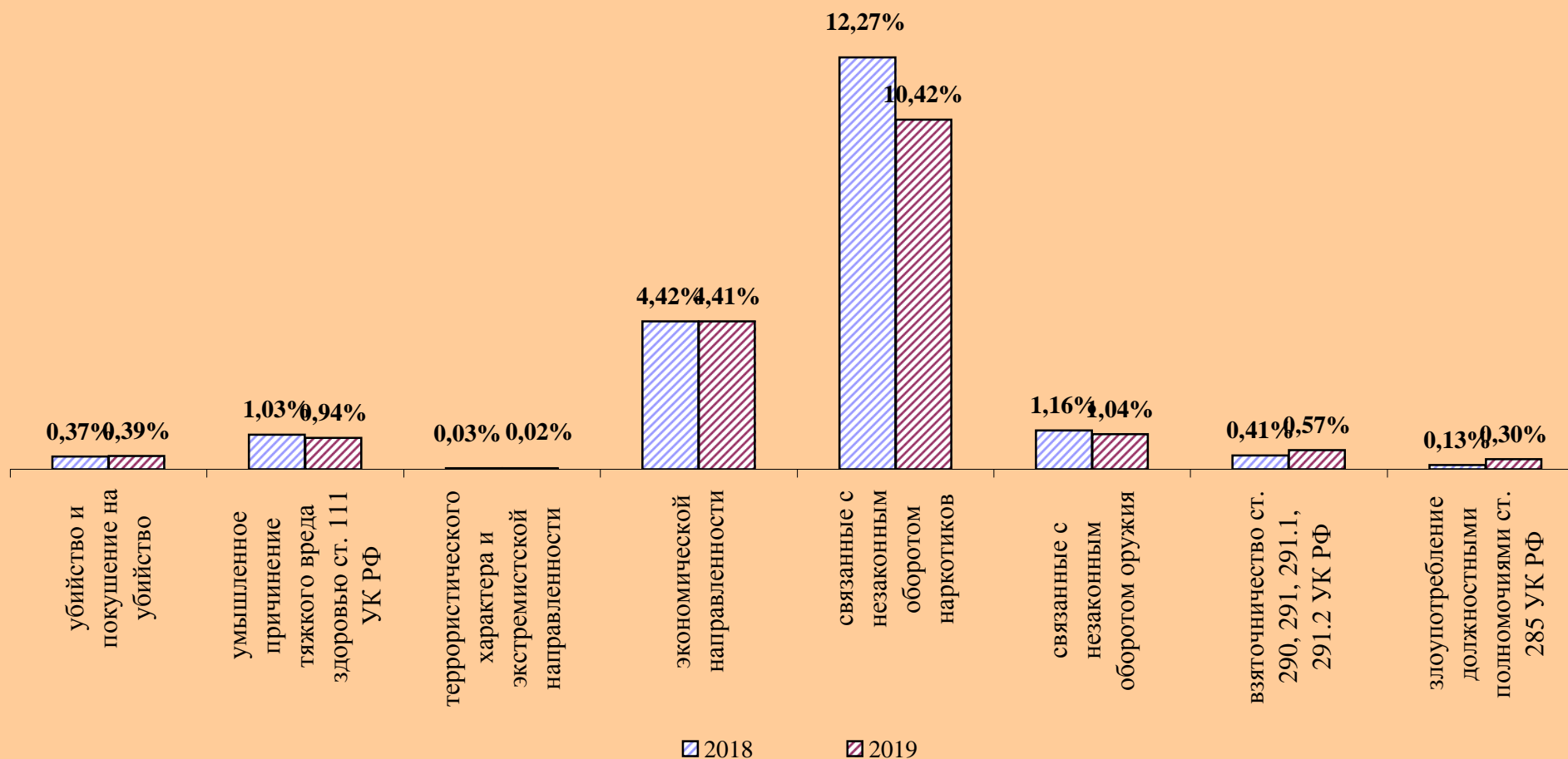
Преступления, совершенные организованной группой или преступным сообществом



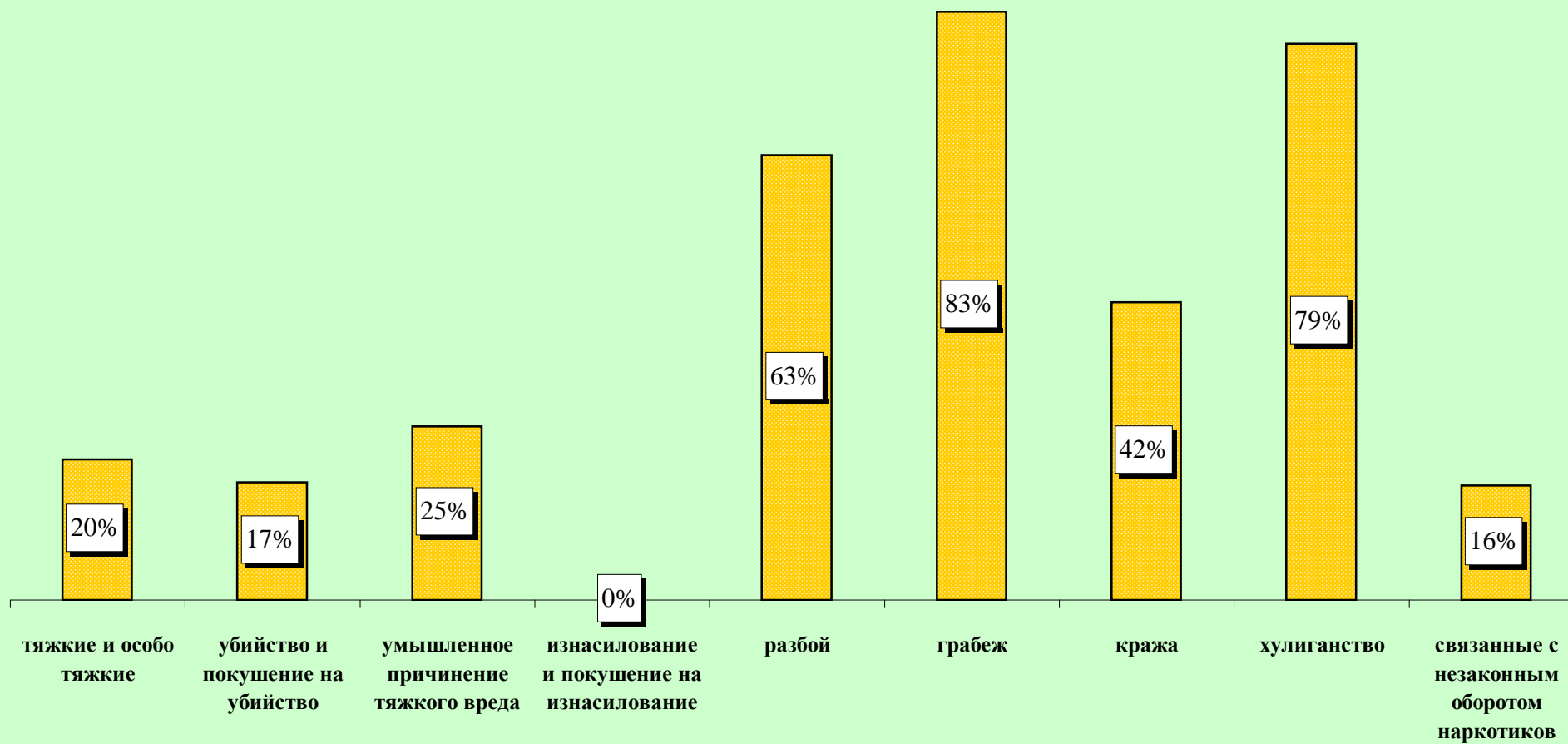
Структура преступности (в %)



Удельный вес отдельных видов преступлений от общего числа зарегистрированных преступлений, %



Удельный вес преступлений, совершенных в общественных местах, от количества зарегистрированных преступлений данного вида, %



Динамика отдельных видов преступлений

