

ПРОКУРАТУРА ЛИПЕЦКОЙ ОБЛАСТИ  
УПРАВЛЕНИЕ ПРАВОВОЙ СТАТИСТИКИ,  
ИНФОРМАЦИОННЫХ ТЕХНОЛОГИЙ И  
ЗАЩИТЫ ИНФОРМАЦИИ

# СОСТОЯНИЕ ПРЕСТУПНОСТИ В ЛИПЕЦКОЙ ОБЛАСТИ

---

за январь 2020 года



г. Липецк – 2020 год

## СОДЕРЖАНИЕ

Краткая характеристика состояния преступности	3
Графическое представление данных о состоянии преступности	5
Диаграмма 1. Динамика преступности	5
Диаграмма 2. Структура зарегистрированных преступлений по категориям	6
Диаграмма 3. Сведения о предварительно расследованных и нераскрытых преступлениях	7
Диаграмма 4. Преступления, совершенные в состоянии наркотического опьянения	8
Диаграмма 5. Преступления, совершенные в состоянии алкогольного опьянения	9
Диаграмма 6. Преступления, совершенные лицами, ранее совершавшими преступления	10
Диаграмма 7. Преступления, совершенные организованной группой или преступным сообществом	11
Диаграмма 8. Структура преступности (в%)	12
Диаграмма 9. Удельный вес отдельных видов преступлений от общего числа зарегистрированных преступлений, %	13
Диаграмма 10. Удельный вес преступлений, совершенных на улицах, площадях, в парках, скверах, от количества преступлений данного вида, %	14
Диаграмма 11. Динамика отдельных видов преступлений	15

## **КРАТКАЯ ХАРАКТЕРИСТИКА СОСТОЯНИЯ ПРЕСТУПНОСТИ В ЛИПЕЦКОЙ ОБЛАСТИ**

За 1 мес. 2020 г. на территории Липецкой области зарегистрировано 1017 преступлений, что на 241 больше, чем за аналогичный период прошлого года (+31,1%). В целом по России рост составил 2,9%.

Общая раскрываемость преступлений составила 79,7% (за 1 мес. 2019 г. – 77,3%). Указанный показатель на 2,3% выше среднего по РФ (77,4%).

Тяжких и особо тяжких преступлений учтено 221 или на 33,1% больше, чем за 1 мес. 2019 года (166).

В целом по России отмечается рост тяжких и особо тяжких преступлений (7,5%).

Раскрываемость тяжких и особо тяжких преступлений снизилась в сравнении с аналогичным периодом прошлого года на 7,5% и составила 70,7%, что больше на 13,8% среднего показателя по Российской Федерации (56,9%).

Более трети всех зарегистрированных преступлений (44,4%) составляют хищения чужого имущества, совершенные путем краж - 278 (+41,1%), мошенничества - 122 (+29,8%), присвоения или растраты - 12 (+33,3%), грабежей - 38 (-13,6%), разбоев - 2 (+100%).

За 1 мес. 2020 года правоохранительными органами зарегистрировано 111 преступлений в сфере незаконного оборота наркотиков (52 - 1 мес. 2019 г.).

Сотрудниками органов внутренних дел выявлено 109 преступлений (+127,1%).

Число преступлений, совершенных в состоянии наркотического опьянения, снизилось на 80% и составило 1 (5 – 1 мес. 2019 г.).

Количество зарегистрированных преступлений, связанных с незаконным оборотом оружия, увеличилось на 57,1% и составило 11 (7 – 1 мес. 2019 г.).

Количество преступлений экономической направленности увеличилось с 67 (1 мес. 2019 года) до 75 (1 мес. 2020 года). Удельный вес преступлений данной категории в общем числе зарегистрированных преступлений составляет 7,4%.

Следует отметить, что снижение преступлений экономической направленности в целом по России составило 5,4%.

За 1 мес. 2020 г. выявлено 25 (+78,6%) преступлений коррупционной направленности, удельный вес которых в общем числе зарегистрированных преступлений 2,5%.

Число преступлений, предусмотренных статьей 290 УК РФ (получение взятки), увеличилось на 100% и составило 3 (0 - за 1 мес. 2019 г.).

Число преступлений, предусмотренных статьей 291 УК РФ (дача взятки), увеличилось на 50% и составило 3 (2 - за 1 мес. 2019 г.).

Снизилось количество убийств и покушений на убийство на 33,3% (с 6 до 4), количество фактов умышленного причинения тяжкого вреда здоровью уменьшилось на 11,1% и составило 8 (9 – 1 мес. 2019 г.).

Ущерб от преступлений (по оконченным и приостановленным уголовным делам) составил 53131,3 тыс. руб., что на 142,2% больше аналогичного показателя прошлого года (21937 тыс. руб.).

Сотрудниками органов внутренних дел предварительно расследовано 589 преступлений (+2,4%), следственных органов Следственного комитета Российской Федерации – 64 (+56,1%), службы судебных приставов – 4 (4 – за 1 мес. 2019), органов ФСБ - 3 (+200%).

За 1 мес. 2020 г. раскрыто 661 преступление из числа находившихся в производстве, что на 39 преступлений больше, чем за аналогичный период прошлого года (622).

Нераскрыто 168 преступлений, что на 8,2% меньше аналогичного показателя прошлого периода (183).

Из общего количества нераскрытых преступлений на тяжкие и особо тяжкие преступления за 1 мес. 2020 г. приходится 32,1% (за 1 мес. 2019 г. – 14,7%).

Анализ социально-криминологической характеристики преступности за 1 мес. 2020 года показывает, что более половины (384; 1 мес. 2019 г.- 370) преступлений совершено лицами, ранее совершавшими преступления. Их удельный вес составляет 58,1% (1 мес. 2019 г. – 59,5%) от всех предварительно расследованных преступлений в отчетном периоде.

В целом по России отмечается рост на 0,2% преступлений, совершенных лицами ранее совершавшими, в то время как в области их количество увеличилось на 3,8%.

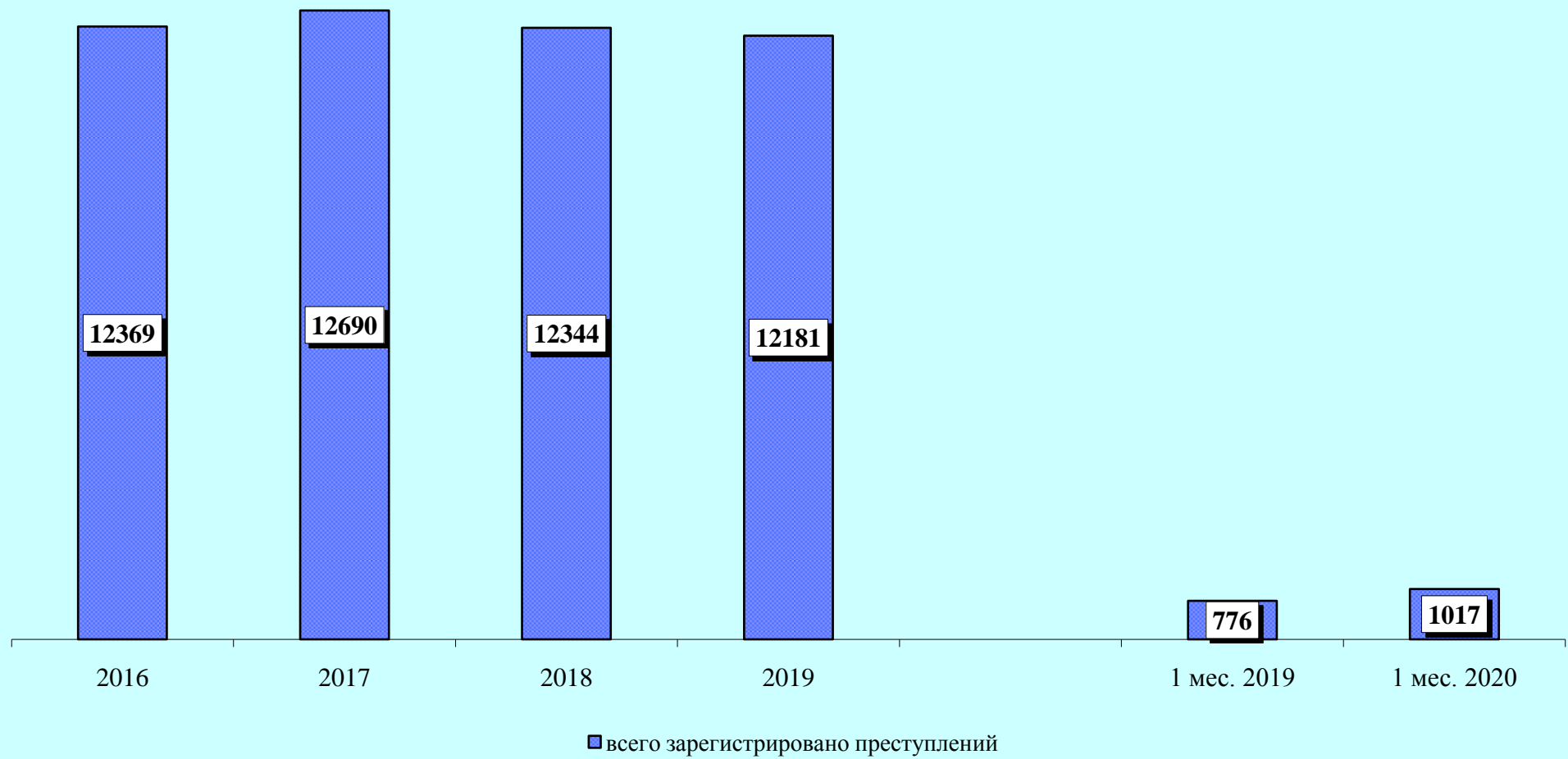
За 1 мес. 2020 года почти каждое третье преступление (28,1%) совершено в состоянии алкогольного опьянения (1 мес. 2019 г. – 35,7%). Количество преступлений данной категории снизилось на 16,2% (с 222 до 186).

В целом по Российской Федерации наблюдается снижение на 5,3% преступлений, совершенных в состоянии алкогольного опьянения. Удельный вес данного вида преступлений по РФ составляет 30,2%.

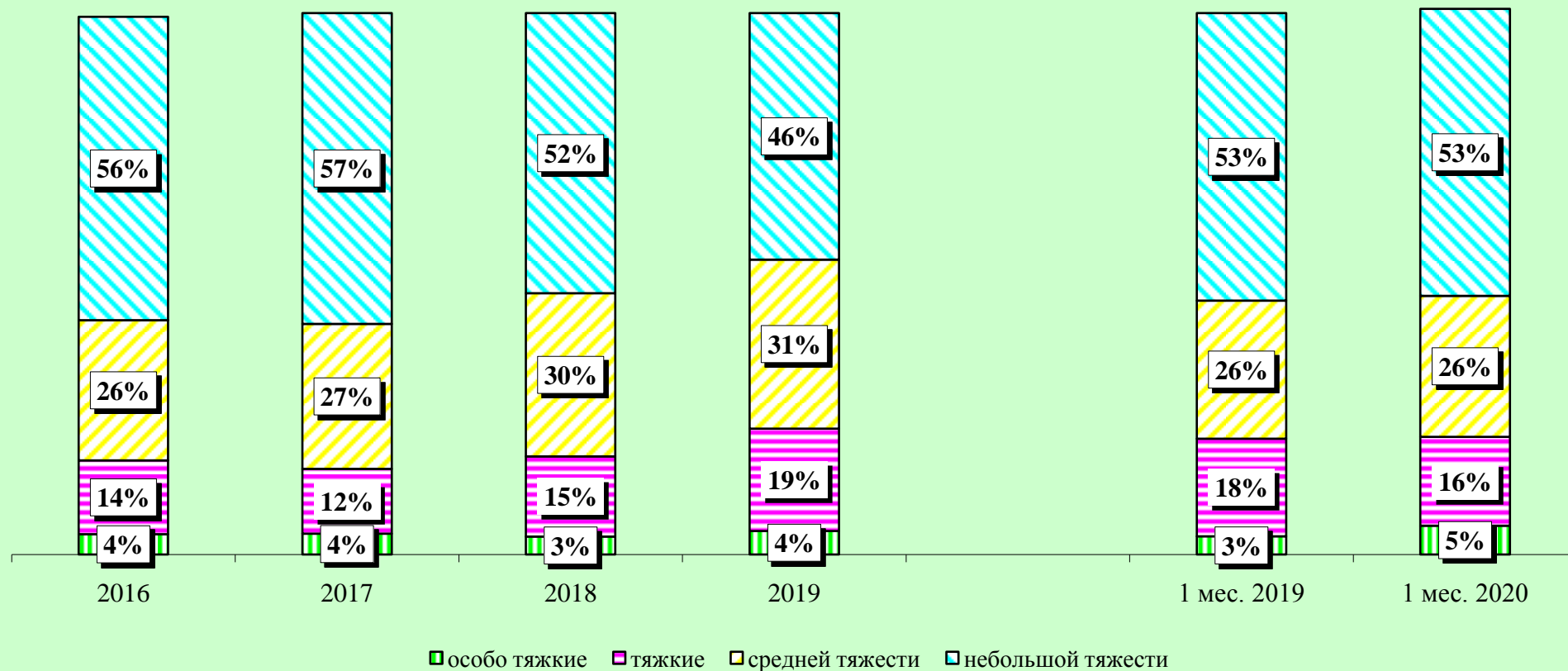
Преступность среди несовершеннолетних снизилась на 7,1% (с 28 до 26) (по России снижение на 0,8%). Удельный вес преступлений, совершенных несовершеннолетними или при их соучастии, составил 3,9%.

На 30,2% (с 242 до 315) увеличилось число зарегистрированных преступлений, которые совершены в общественных местах. Их удельный вес в общем числе зарегистрированных преступлений составляет 31% (1 мес. 2019 г. – 31,2%).

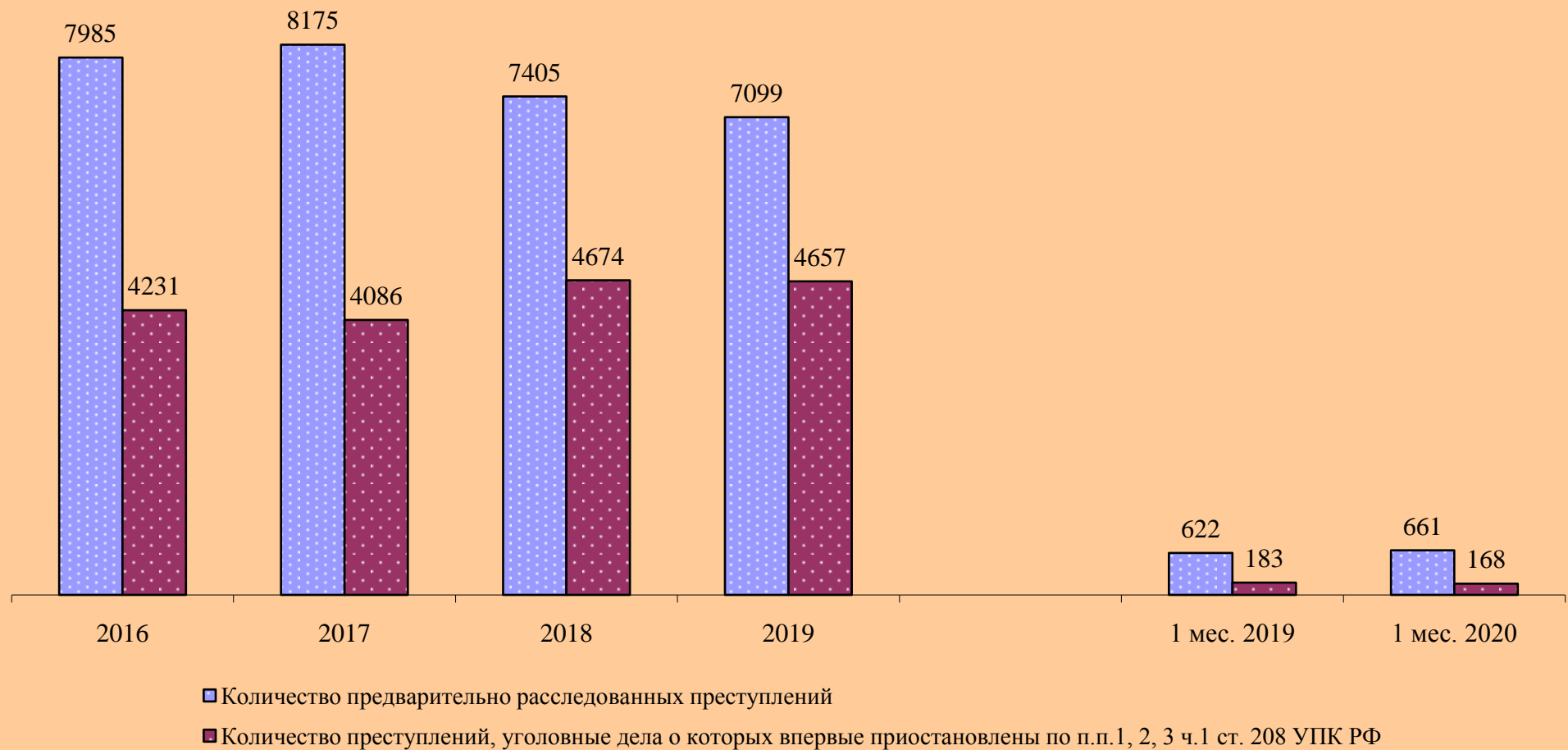
## Динамика преступности



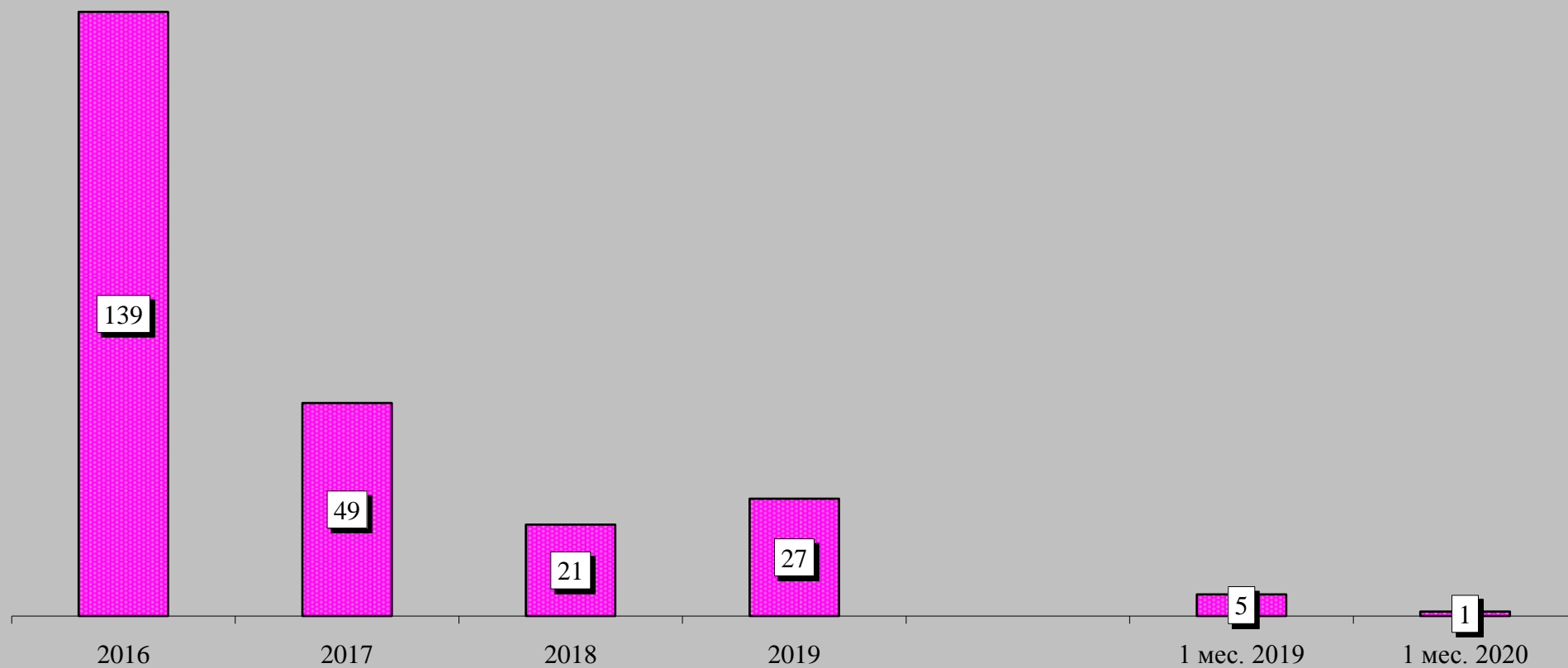
## Структура зарегистрированных преступлений по категориям



## Сведения о предварительно расследованных и нераскрытых преступлениях

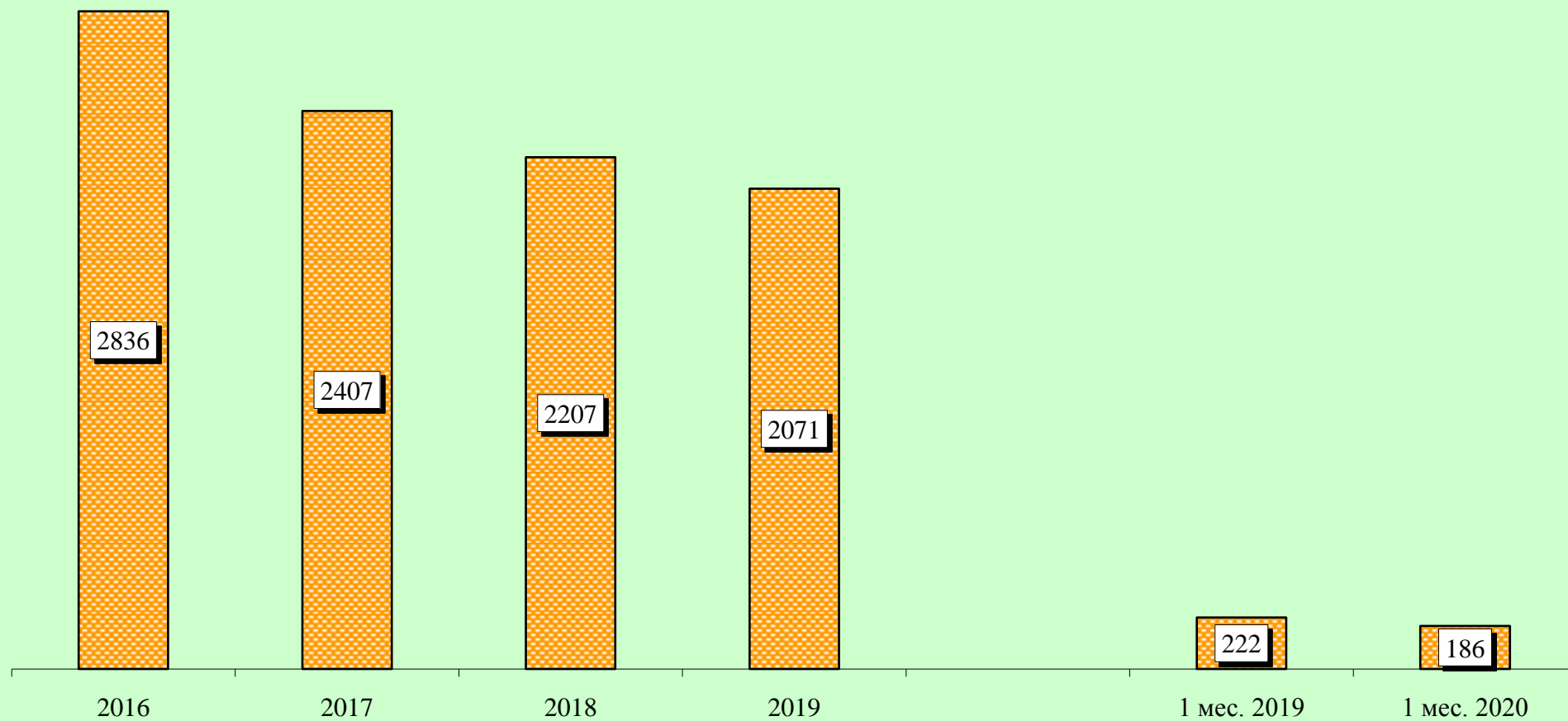


## Преступления, совершенные в состоянии наркотического опьянения

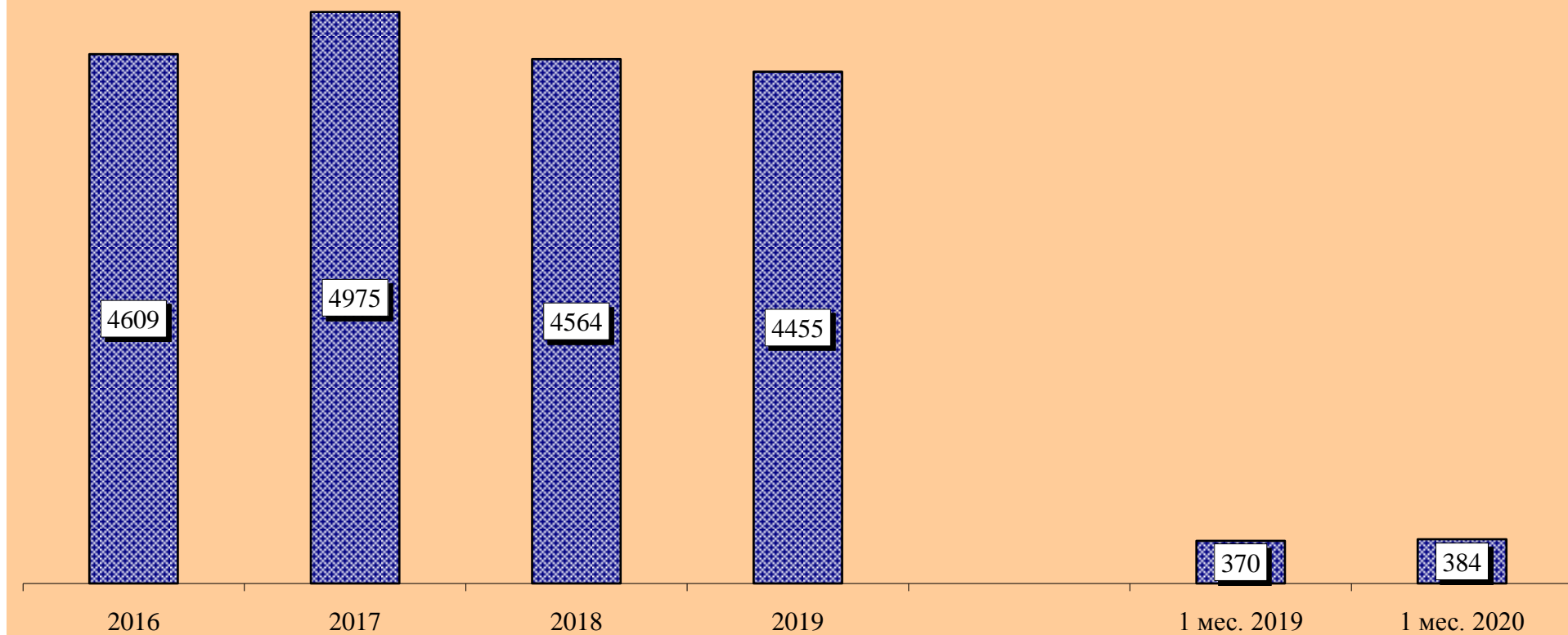




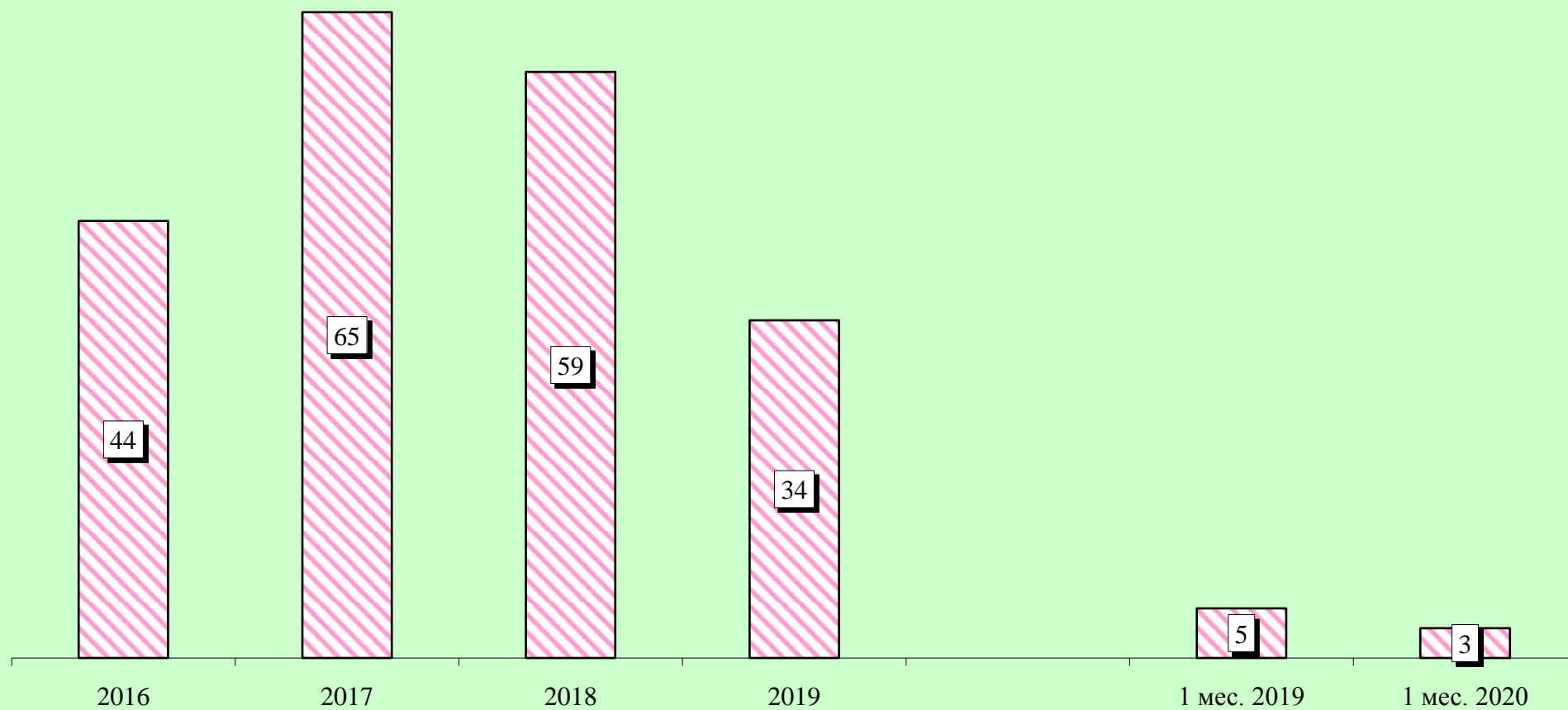
## Преступления, совершенные в состоянии алкогольного опьянения



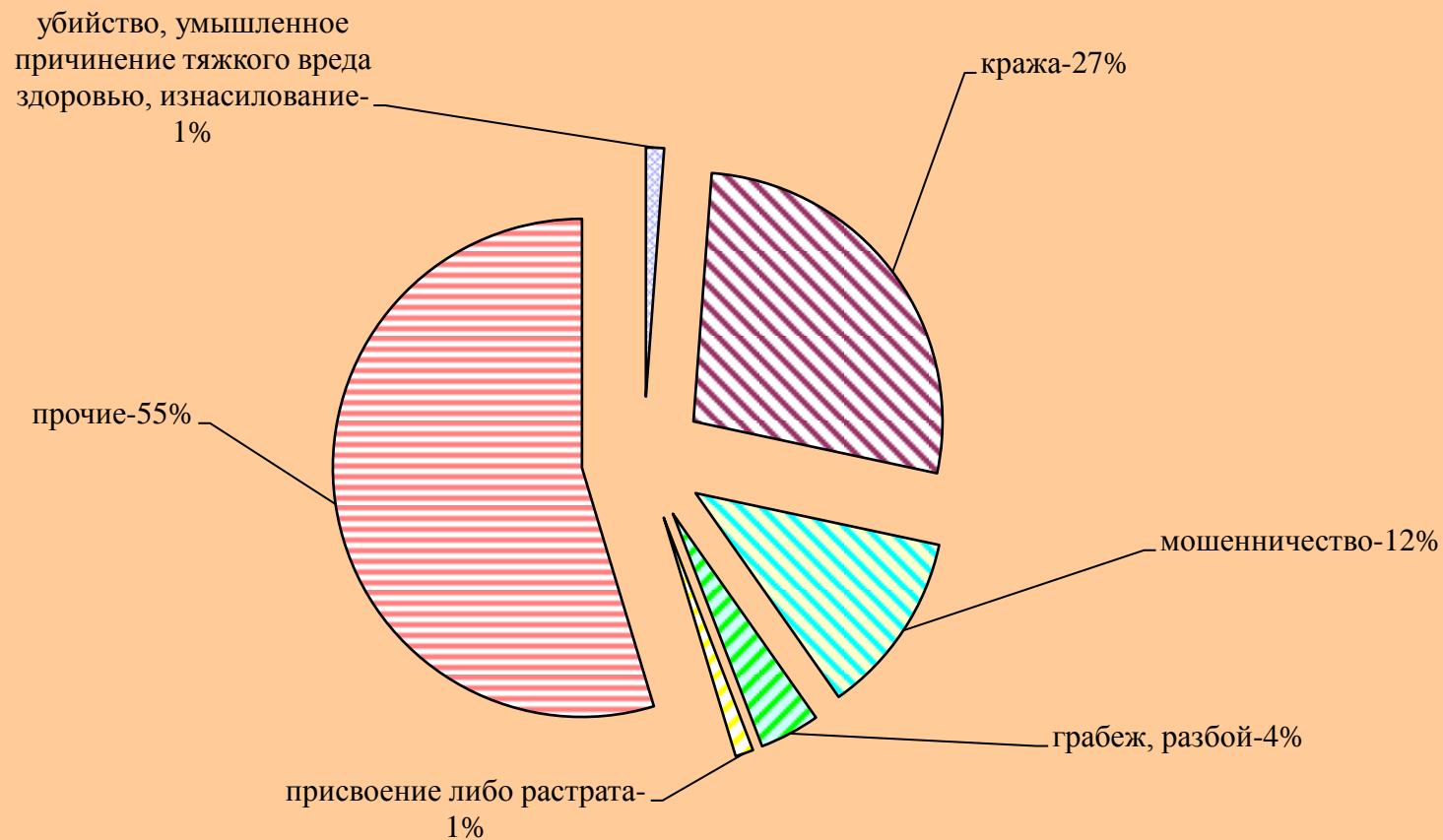
## Преступления, совершенные лицами, ранее совершавшими преступления



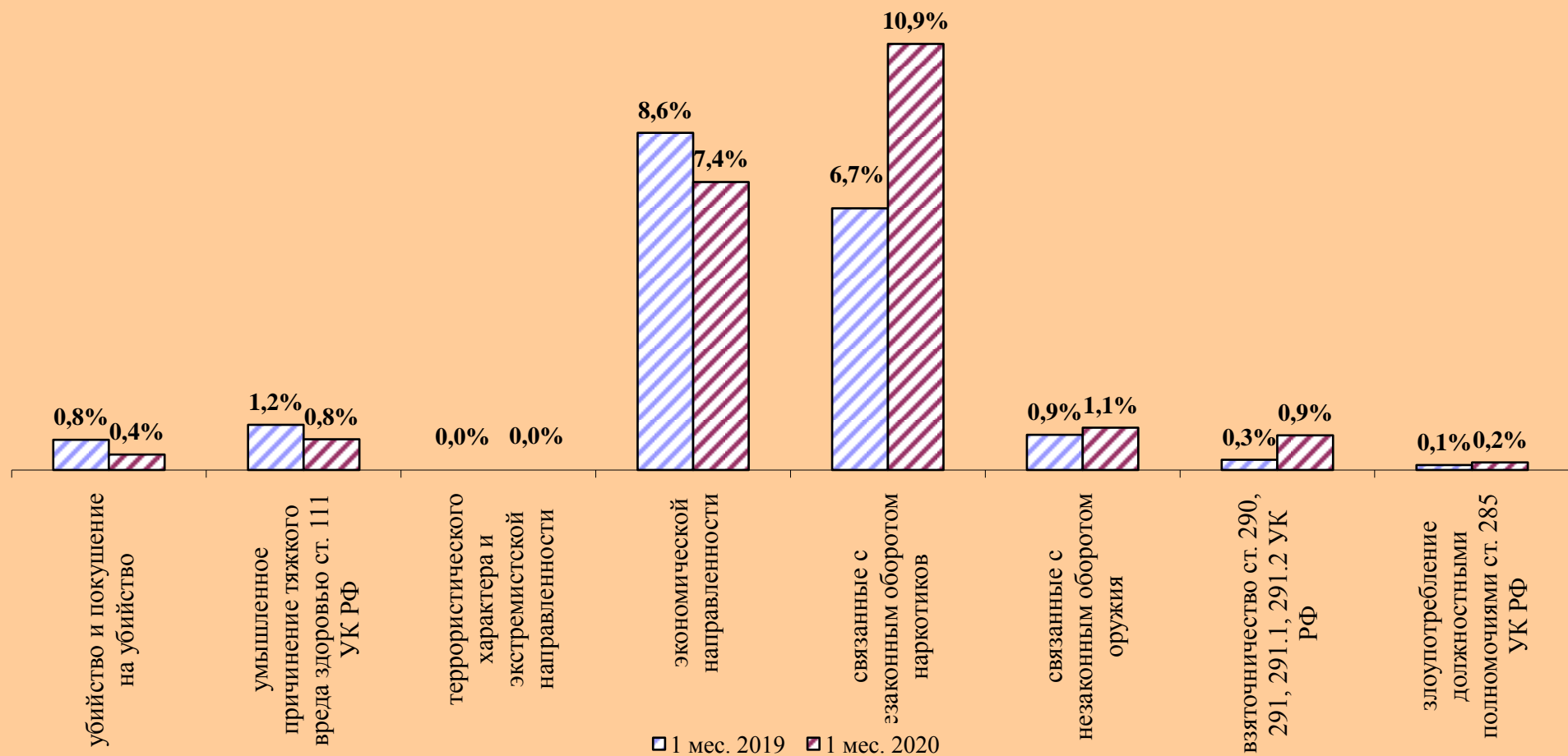
## Преступления, совершенные организованной группой или преступным сообществом



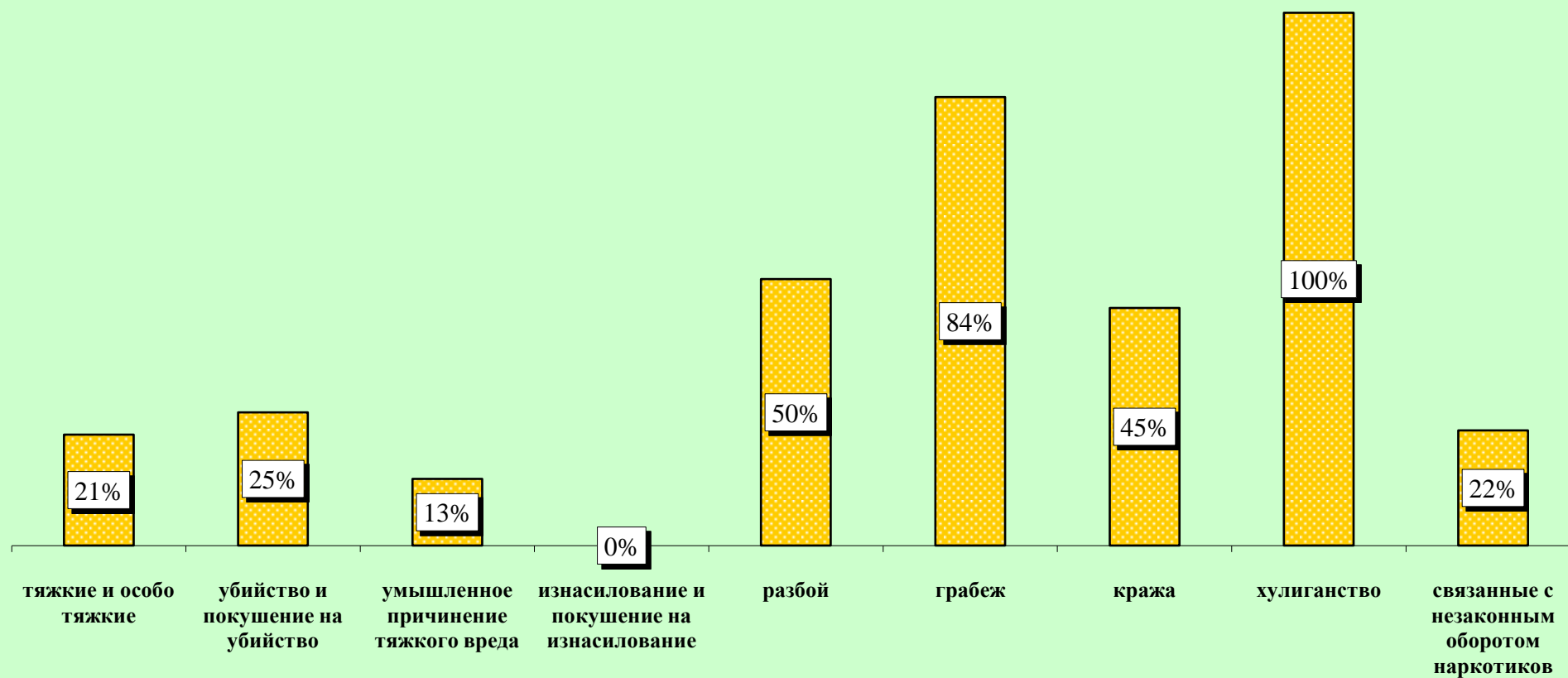
## Структура преступности (в %)



## Удельный вес отдельных видов преступлений от общего числа зарегистрированных преступлений, %



**Удельный вес преступлений, совершенных в общественных местах, от количества зарегистрированных преступлений данного вида, %**



## Динамика отдельных видов преступлений

