

ПРОКУРАТУРА ЛИПЕЦКОЙ ОБЛАСТИ
УПРАВЛЕНИЕ ПРАВОВОЙ СТАТИСТИКИ,
ИНФОРМАЦИОННЫХ ТЕХНОЛОГИЙ И
ЗАЩИТЫ ИНФОРМАЦИИ

СОСТОЯНИЕ ПРЕСТУПНОСТИ В ЛИПЕЦКОЙ ОБЛАСТИ

за 2 месяца 2020 года



г. Липецк – 2020 год

СОДЕРЖАНИЕ

Краткая характеристика состояния преступности	3
Графическое представление данных о состоянии преступности	5
Диаграмма 1. Динамика преступности	5
Диаграмма 2. Структура зарегистрированных преступлений по категориям	6
Диаграмма 3. Сведения о предварительно расследованных и нераскрытых преступлениях	7
Диаграмма 4. Преступления, совершенные в состоянии наркотического опьянения	8
Диаграмма 5. Преступления, совершенные в состоянии алкогольного опьянения	9
Диаграмма 6. Преступления, совершенные лицами, ранее совершавшими преступления	10
Диаграмма 7. Преступления, совершенные организованной группой или преступным сообществом	11
Диаграмма 8. Структура преступности (в%)	12
Диаграмма 9. Удельный вес отдельных видов преступлений от общего числа зарегистрированных преступлений, %	13
Диаграмма 10. Удельный вес преступлений, совершенных на улицах, площадях, в парках, скверах, от количества преступлений данного вида, %	14
Диаграмма 11. Динамика отдельных видов преступлений	15

КРАТКАЯ ХАРАКТЕРИСТИКА СОСТОЯНИЯ ПРЕСТУПНОСТИ В ЛИПЕЦКОЙ ОБЛАСТИ

За 2 мес. 2020 г. на территории Липецкой области зарегистрировано 2099 преступлений, что на 377 больше, чем за аналогичный период прошлого года (+21,9%). В целом по России рост составил 4,1%.

Общая раскрываемость преступлений составила 72,8% (за 2 мес. 2019 г. – 74,4%). Указанный показатель на 15% выше среднего по РФ (57,8%).

Тяжких и особо тяжких преступлений учтено 491 или на 37,5% больше, чем за 2 мес. 2019 года (357).

В целом по России отмечается рост тяжких и особо тяжких преступлений (11,6%).

Раскрываемость тяжких и особо тяжких преступлений снизилась в сравнении с аналогичным периодом прошлого года на 12,8% и составила 57,3%, что больше на 6% среднего показателя по Российской Федерации (51,3%).

Более трети всех зарегистрированных преступлений (45,6%) составляют хищения чужого имущества, совершенные путем краж - 593 (+27,8%), мошенничества - 275 (+26,1%), присвоения или растраты - 15 (-28,6%), грабежей - 72 (-5,3%), разбоев - 3 (+50%).

За 2 мес. 2020 года правоохранительными органами зарегистрировано 231 преступление в сфере незаконного оборота наркотиков (104 - 2 мес. 2019 г.).

Сотрудниками органов внутренних дел выявлено 228 преступлений (+135,1%).

Число преступлений, совершенных в состоянии наркотического опьянения, снизилось на 60% и составило 2 (5 – 2 мес. 2019 г.).

Количество зарегистрированных преступлений, связанных с незаконным оборотом оружия, увеличилось на 24,1% и составило 36 (29 – 2 мес. 2019 г.).

Количество преступлений экономической направленности снизилось со 148 (2 мес. 2019 года) до 122 (2 мес. 2020 года). Удельный вес преступлений данной категории в общем числе зарегистрированных преступлений составляет 5,8%.

Следует отметить, что рост преступлений экономической направленности в целом по России составило 0,4%.

За 2 мес. 2020 г. выявлено 34 (+3%) преступления коррупционной направленности, удельный вес которых в общем числе зарегистрированных преступлений 1,6%.

Число преступлений, предусмотренных статьей 290 УК РФ (получение взятки), не изменилось и составило 3 (3 - за 2 мес. 2019 г.).

Число преступлений, предусмотренных статьей 291 УК РФ (дача взятки), увеличилось на 100% и составило 4 (2 - за 2 мес. 2019 г.).

Увеличилось количество убийств и покушений на убийство на 18,2% (с 11 до 13), количество фактов умышленного причинения тяжкого вреда здоровью уменьшилось на 14,3% и составило 18 (21 – 2 мес. 2019 г.).

Ущерб от преступлений (по оконченным и приостановленным уголовным делам) составил 104645,7 тыс. руб., что на 19,6% больше аналогичного показателя прошлого года (87510,8 тыс. руб.).

Сотрудниками органов внутренних дел предварительно расследовано 1089 преступлений (+3,6%), следственных органов Следственного комитета Российской Федерации – 148 (+33,3%), службы судебных приставов – 45 (-16,7%), органов ФСБ - 3 (+200%).

За 2 мес. 2020 г. раскрыто 1289 преступлений из числа находившихся в производстве, что на 70 преступлений больше, чем за аналогичный период прошлого года (1219).

Нераскрыто 482 преступления, что на 15% больше аналогичного показателя прошлого периода (419).

Из общего количества нераскрытых преступлений на тяжкие и особо тяжкие преступления за 2 мес. 2020 г. приходится 35,7% (за 2 мес. 2019 г. – 18,6%).

Анализ социально-криминологической характеристики преступности за 2 мес. 2020 года показывает, что более половины (751; 2 мес. 2019 г.- 727) преступлений совершено лицами, ранее совершавшими преступления. Их удельный вес составляет 58,3% (2 мес. 2019 г. – 59,6%) от всех предварительно расследованных преступлений в отчетном периоде.

В целом по России отмечается рост на 0,3% преступлений, совершенных лицами ранее совершавшими, в то время как в области их количество увеличилось на 3,3%.

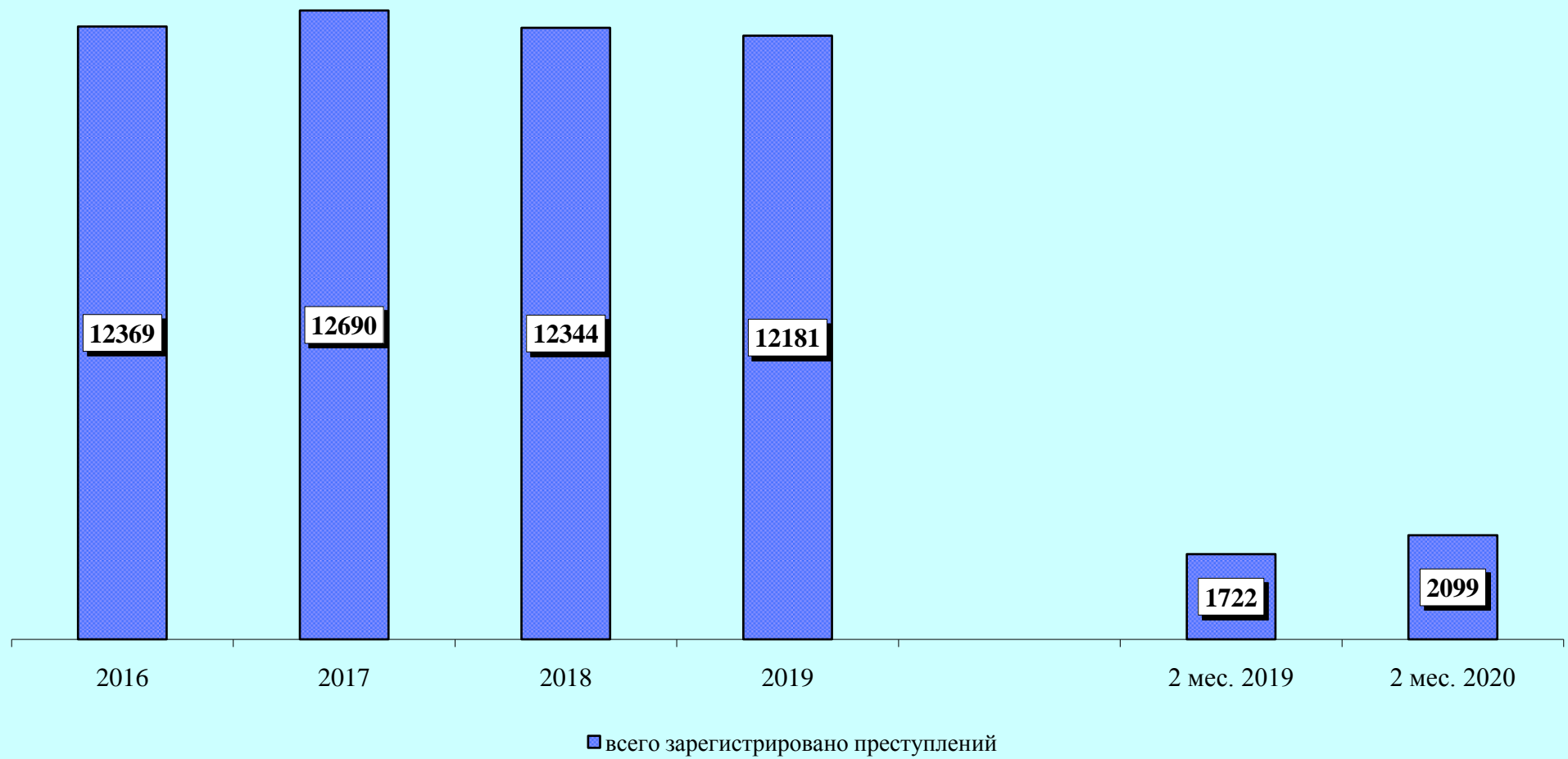
За 2 мес. 2020 года почти каждое третье преступление (28,2%) совершено в состоянии алкогольного опьянения (2 мес. 2019 г. – 32,9%). Количество преступлений данной категории снизилось на 9,5% (с 401 до 363).

В целом по Российской Федерации наблюдается снижение на 4,5% преступлений, совершенных в состоянии алкогольного опьянения. Удельный вес данного вида преступлений по РФ составляет 30,4%.

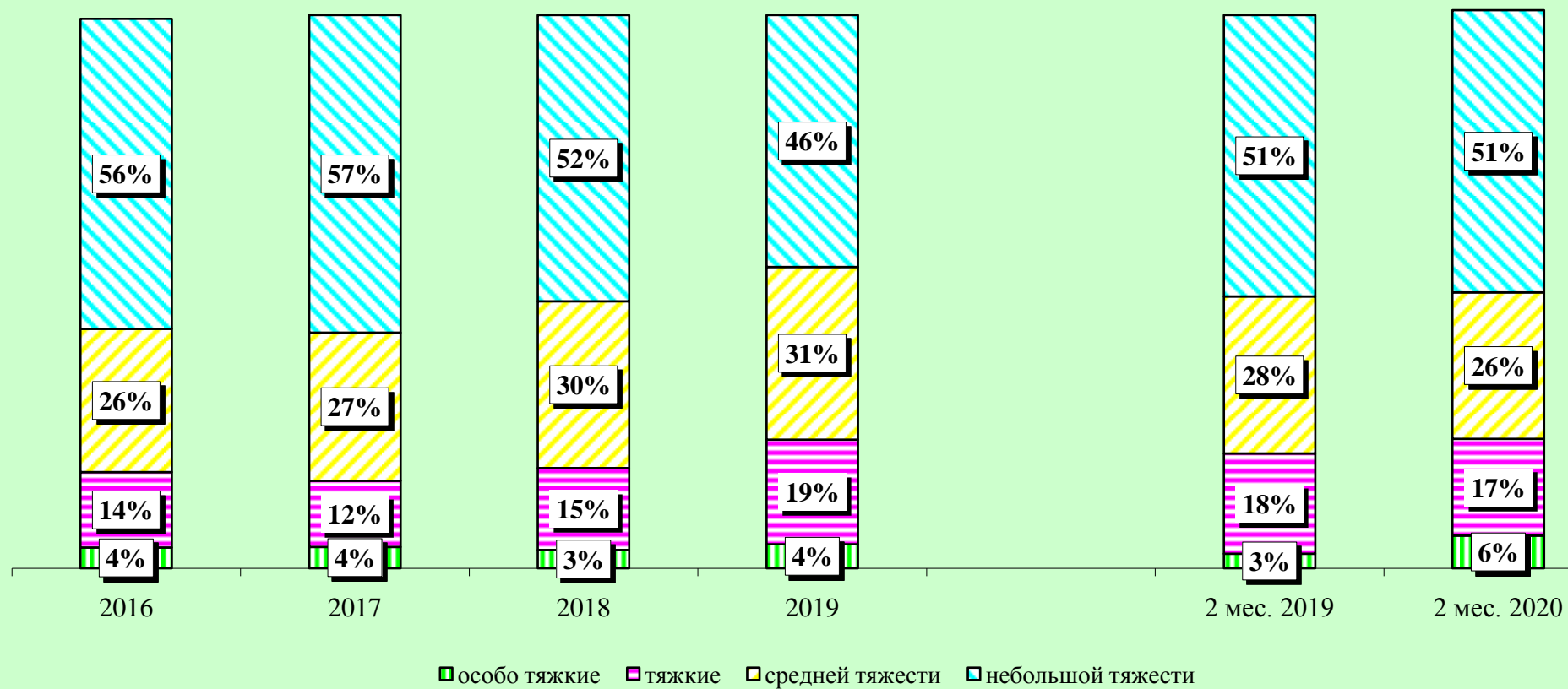
Преступность среди несовершеннолетних выросла на 9,4% (с 53 до 58) (по России снижение на 2,4%). Удельный вес преступлений, совершенных несовершеннолетними или при их соучастии, составил 4,5%.

На 25% (с 523 до 654) увеличилось число зарегистрированных преступлений, которые совершены в общественных местах. Их удельный вес в общем числе зарегистрированных преступлений составляет 31,2% (2 мес. 2019 г. – 30,4%).

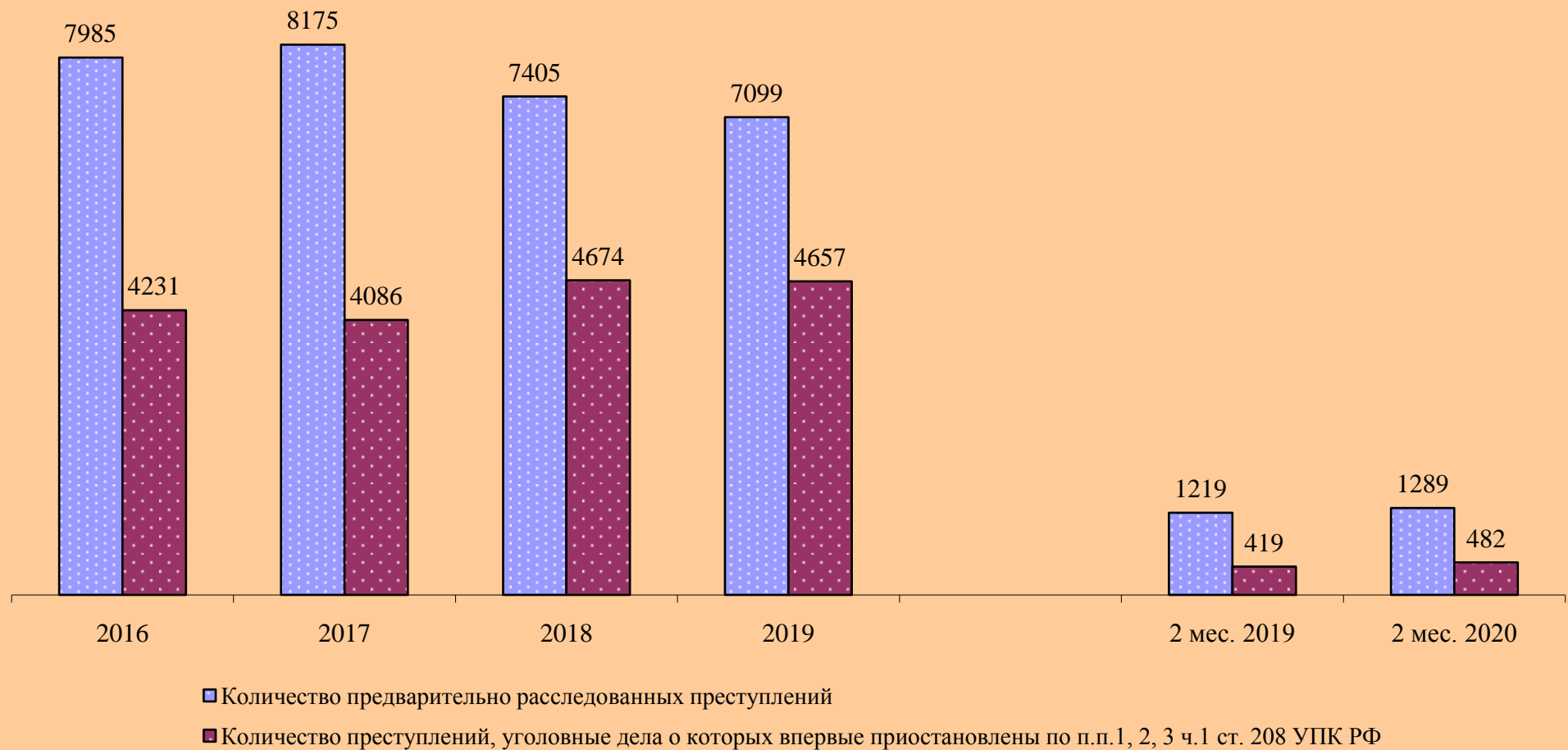
Динамика преступности



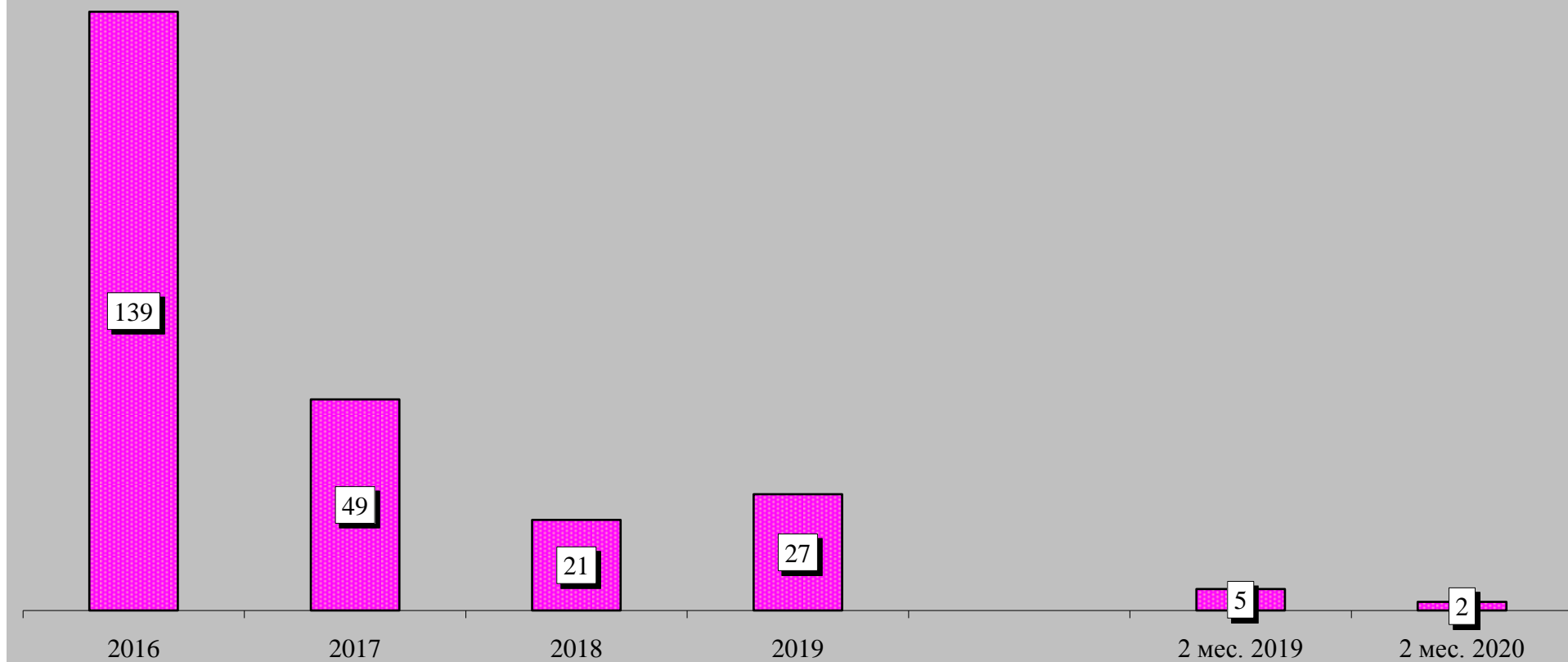
Структура зарегистрированных преступлений по категориям



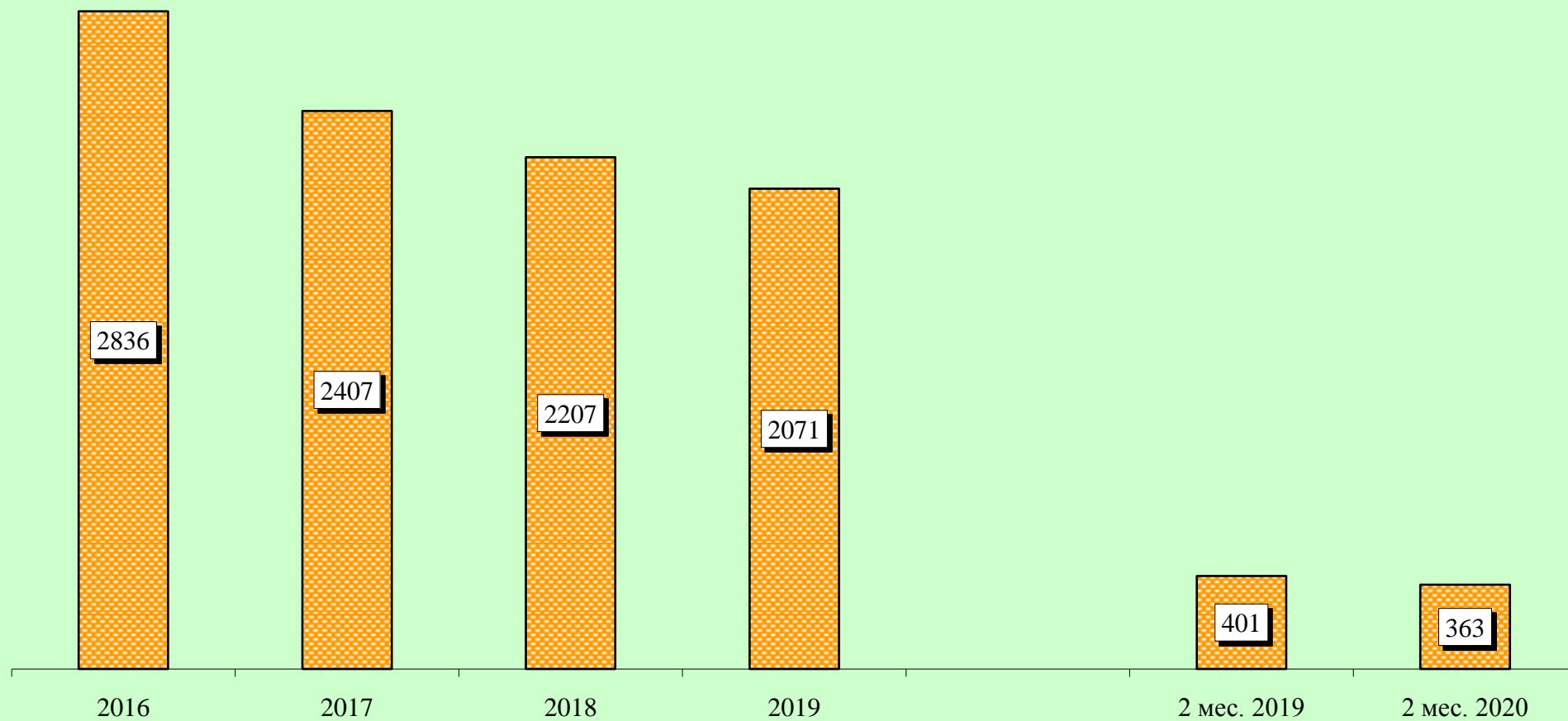
Сведения о предварительно расследованных и нераскрытых преступлениях



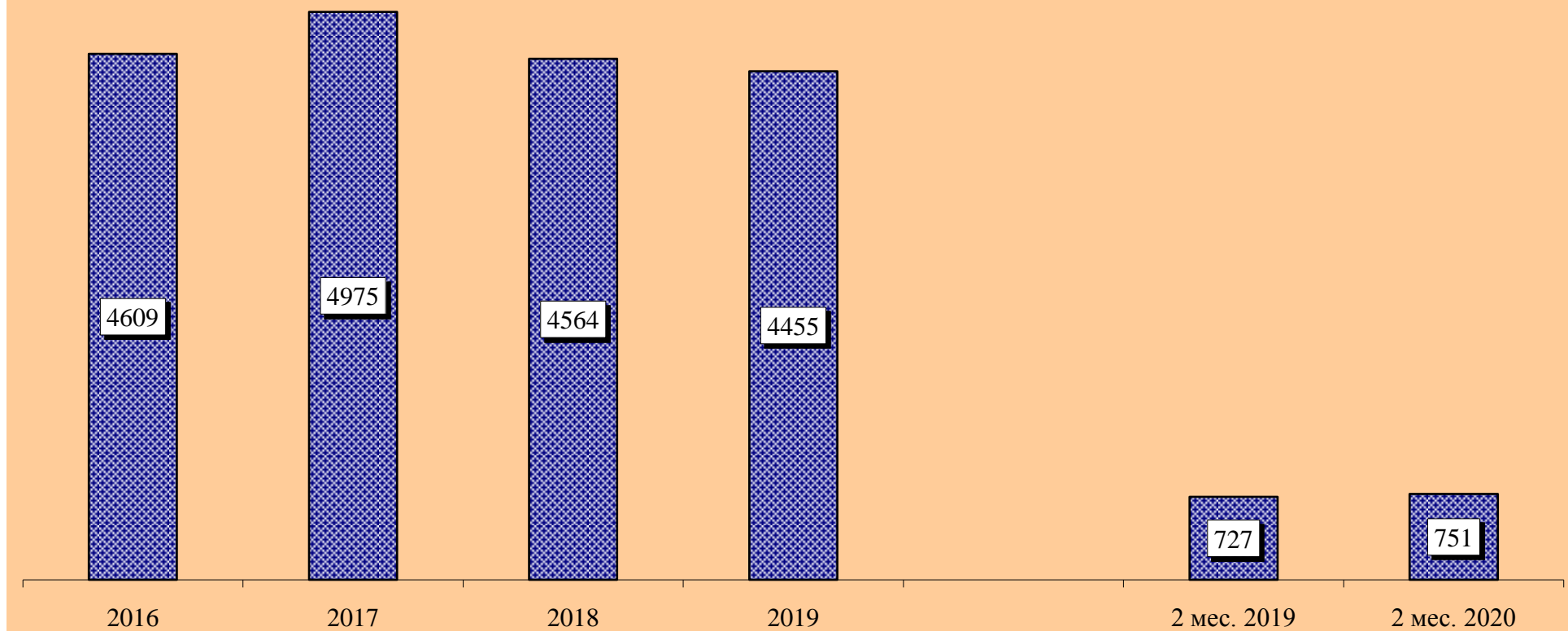
Преступления, совершенные в состоянии наркотического опьянения



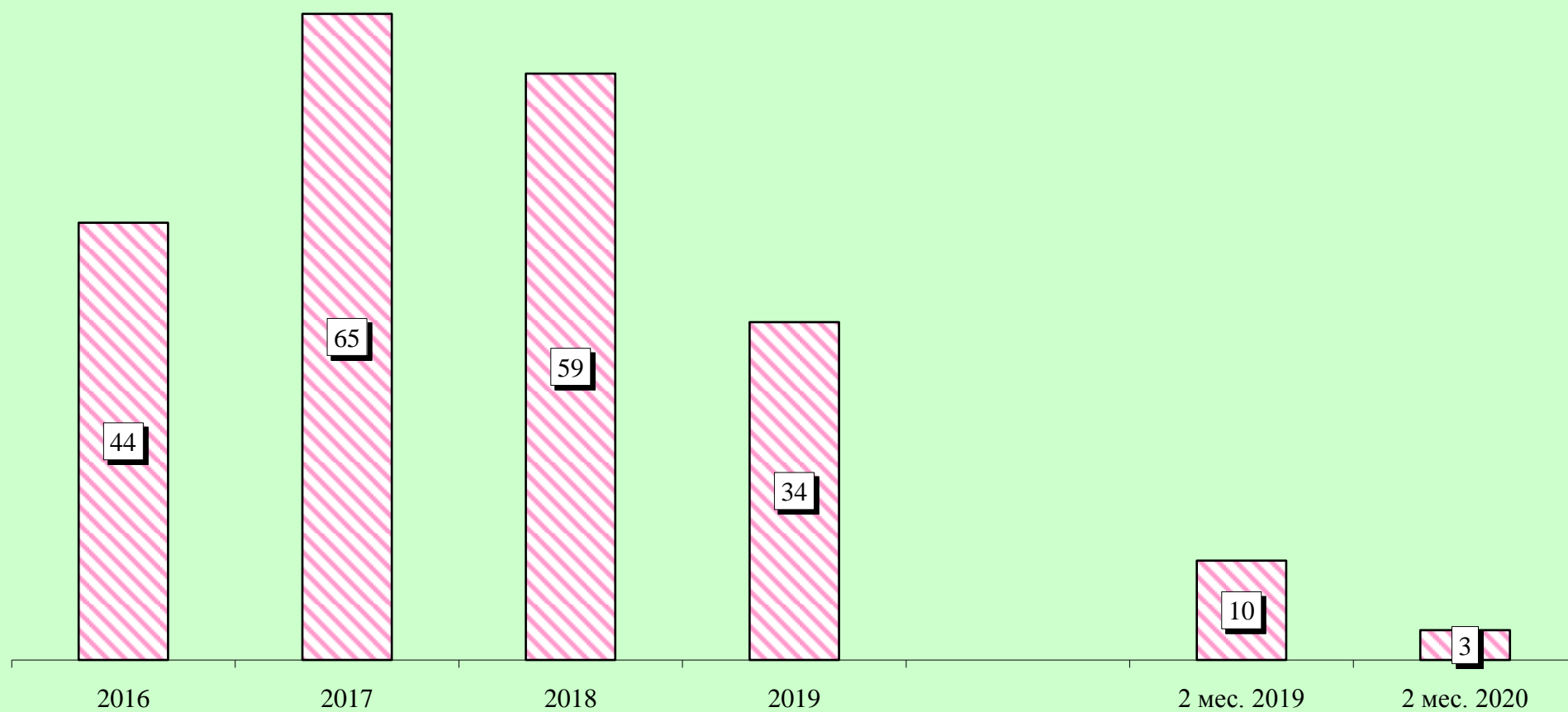
Преступления, совершенные в состоянии алкогольного опьянения



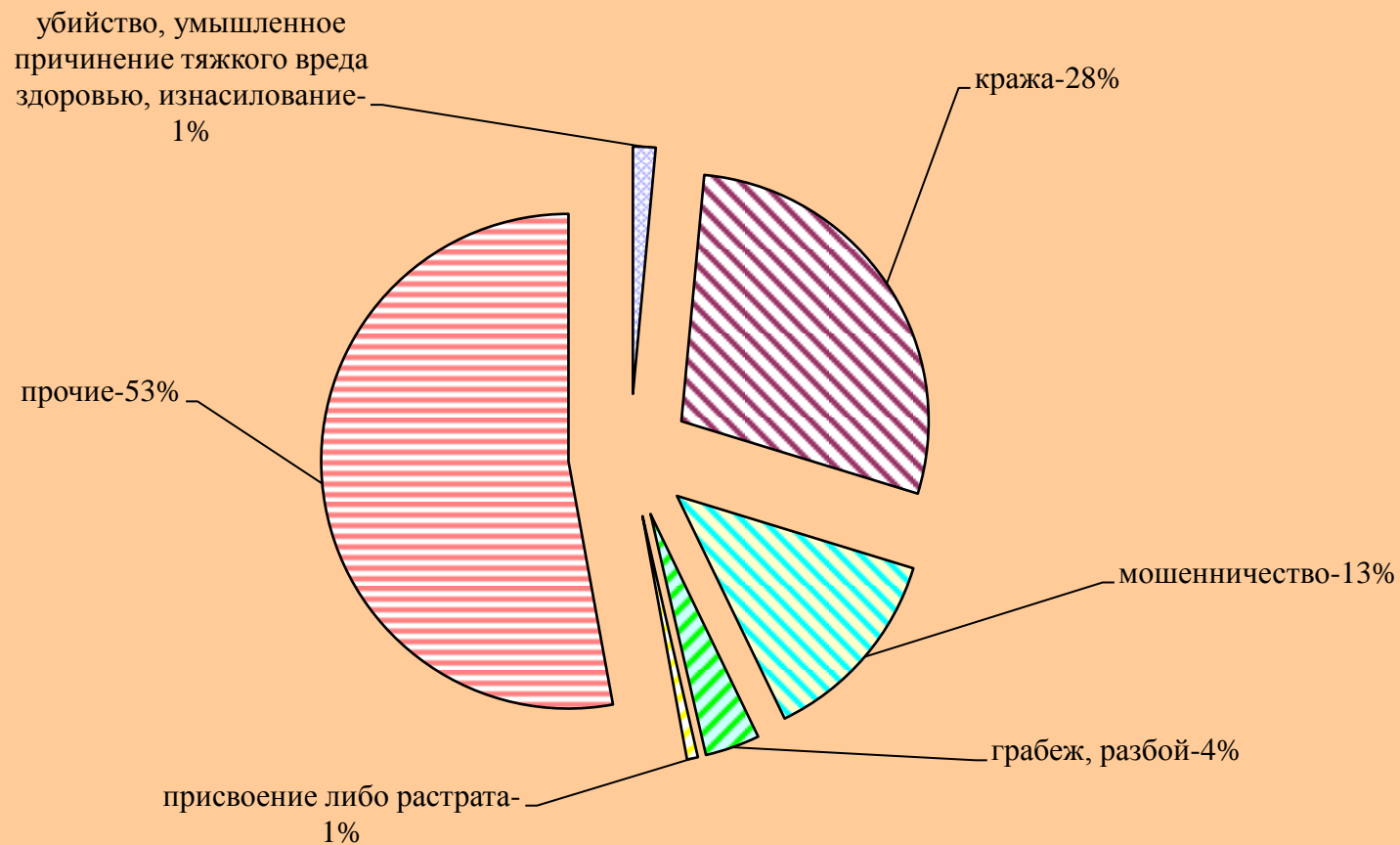
Преступления, совершенные лицами, ранее совершавшими преступления



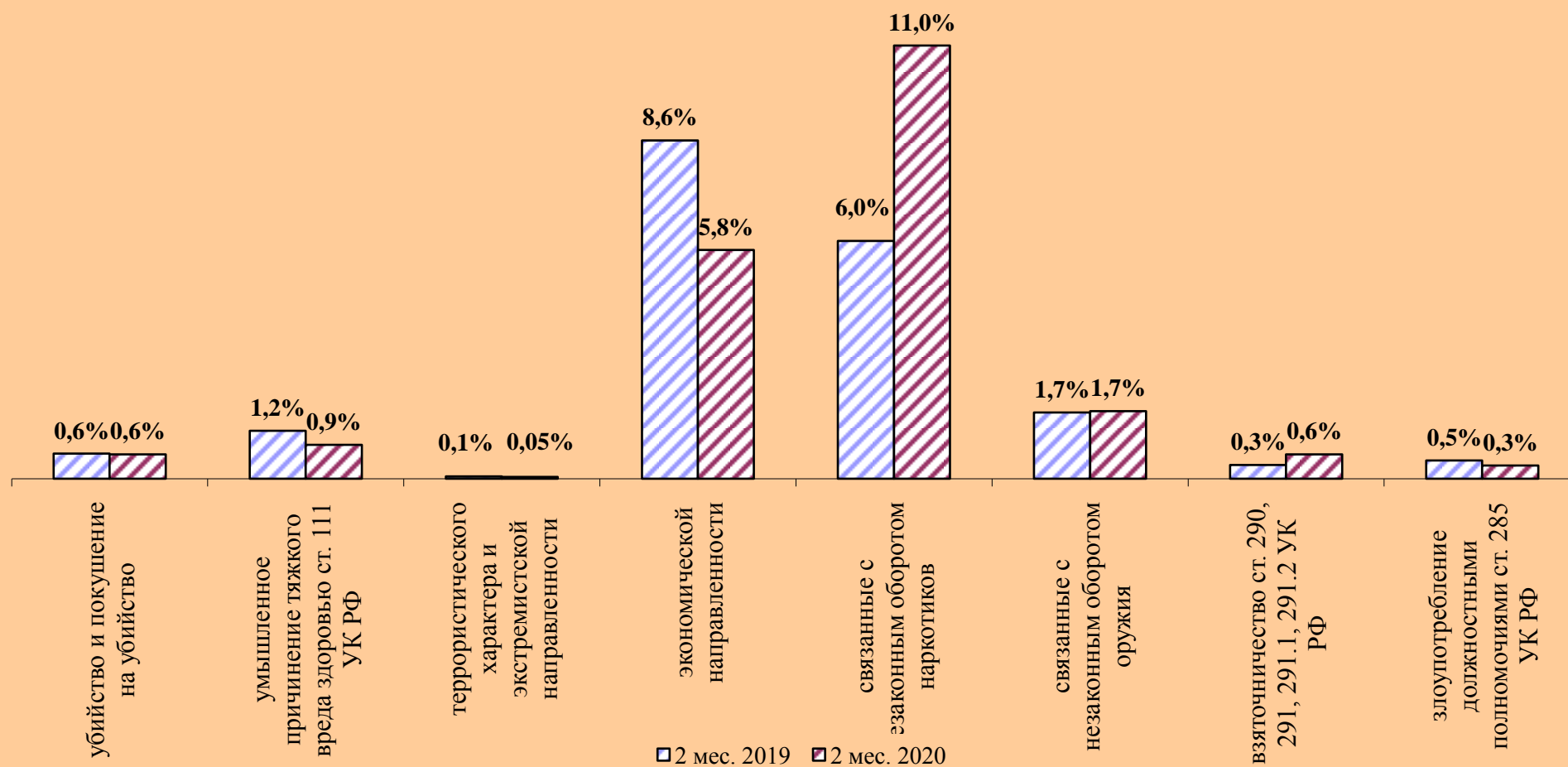
Преступления, совершенные организованной группой или преступным сообществом



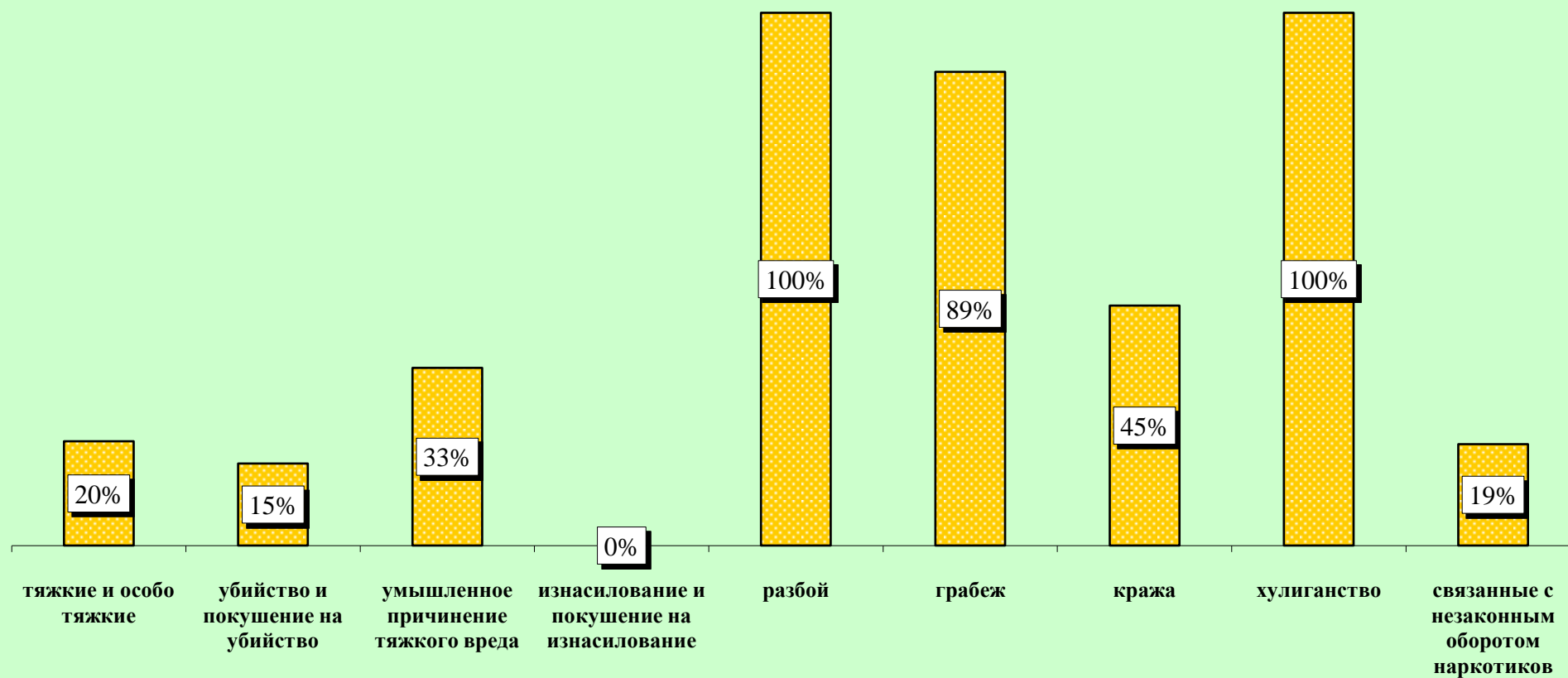
Структура преступности (в %)



Удельный вес отдельных видов преступлений от общего числа зарегистрированных преступлений, %



Удельный вес преступлений, совершенных в общественных местах, от количества зарегистрированных преступлений данного вида, %



Динамика отдельных видов преступлений

