

ПРОКУРАТУРА ЛИПЕЦКОЙ ОБЛАСТИ
УПРАВЛЕНИЕ ПРАВОВОЙ СТАТИСТИКИ,
ИНФОРМАЦИОННЫХ ТЕХНОЛОГИЙ И
ЗАЩИТЫ ИНФОРМАЦИИ

СОСТОЯНИЕ ПРЕСТУПНОСТИ В ЛИПЕЦКОЙ ОБЛАСТИ

за 3 месяца 2020 года



г. Липецк – 2020 год

СОДЕРЖАНИЕ

Краткая характеристика состояния преступности	3
Графическое представление данных о состоянии преступности	5
Диаграмма 1. Динамика преступности	5
Диаграмма 2. Структура зарегистрированных преступлений по категориям	6
Диаграмма 3. Сведения о предварительно расследованных и нераскрытых преступлениях	7
Диаграмма 4. Преступления, совершенные в состоянии наркотического опьянения	8
Диаграмма 5. Преступления, совершенные в состоянии алкогольного опьянения	9
Диаграмма 6. Преступления, совершенные лицами, ранее совершавшими преступления	10
Диаграмма 7. Преступления, совершенные организованной группой или преступным сообществом	11
Диаграмма 8. Структура преступности (в%)	12
Диаграмма 9. Удельный вес отдельных видов преступлений от общего числа зарегистрированных преступлений, %	13
Диаграмма 10. Удельный вес преступлений, совершенных на улицах, площадях, в парках, скверах, от количества преступлений данного вида, %	14
Диаграмма 11. Динамика отдельных видов преступлений	15

КРАТКАЯ ХАРАКТЕРИСТИКА СОСТОЯНИЯ ПРЕСТУПНОСТИ В ЛИПЕЦКОЙ ОБЛАСТИ

За 3 мес. 2020 г. на территории Липецкой области зарегистрировано 3319 преступлений, что на 443 больше, чем за аналогичный период прошлого года (+15,4%). В целом по России рост составил 4%.

Общая раскрываемость преступлений составила 71,3% (за 3 мес. 2019 г. – 75,7%). Указанный показатель на 12,2% выше среднего по РФ (59,1%).

Тяжких и особо тяжких преступлений учтено 817 или на 35,5% больше, чем за 3 мес. 2019 года (603).

В целом по России отмечается рост тяжких и особо тяжких преступлений (11,5%).

Раскрываемость тяжких и особо тяжких преступлений снизилась в сравнении с аналогичным периодом прошлого года на 15,8% и составила 56,1%, что больше на 3,2% среднего показателя по Российской Федерации (52,9%).

Более трети всех зарегистрированных преступлений (46,9%) составляют хищения чужого имущества, совершенные путем краж - 969 (+16%), мошенничества - 437 (+13,5%), присвоения или растраты - 26 (-10,3%), грабежей - 119 (+8,2%), разбоев - 6 (-14,3%).

За 3 мес. 2020 года правоохранительными органами зарегистрировано 369 преступлений в сфере незаконного оборота наркотиков (195 - 3 мес. 2019 г.).

Сотрудниками органов внутренних дел выявлено 362 преступления (+94,6%).

Число преступлений, совершенных в состоянии наркотического опьянения, снизилось на 16,7% и составило 5 (6 – 3 мес. 2019 г.).

Количество зарегистрированных преступлений, связанных с незаконным оборотом оружия, увеличилось на 38,9% и составило 50 (36 – 3 мес. 2019 г.).

Количество преступлений экономической направленности снизилось с 219 (3 мес. 2019 года) до 201 (3 мес. 2020 года). Удельный вес преступлений данной категории в общем числе зарегистрированных преступлений составляет 6%.

Следует отметить, что рост преступлений экономической направленности в целом по России составил 1,2%.

За 3 мес. 2020 г. выявлено 60 (-21%) преступлений коррупционной направленности, удельный вес которых в общем числе зарегистрированных преступлений 1,8%.

Число преступлений, предусмотренных статьей 290 УК РФ (получение взятки), увеличилось на 166,7% и составило 8 (3 - за 3 мес. 2019 г.).

Число преступлений, предусмотренных статьей 291 УК РФ (дача взятки), увеличилось на 50% и составило 6 (4 - за 3 мес. 2019 г.).

Увеличилось количество убийств и покушений на убийство на 5% (с 20 до 21), количество фактов умышленного причинения тяжкого вреда здоровью уменьшилось на 6,5% и составило 29 (31 – 3 мес. 2019 г.).

Ущерб от преступлений (по оконченным и приостановленным уголовным делам) составил 171459,1 тыс. руб., что на 29,1% больше аналогичного показателя прошлого года (132755,7 тыс. руб.).

Сотрудниками органов внутренних дел предварительно расследовано 1558 преступлений (-1,6%), следственных органов Следственного комитета Российской Федерации – 237 (+35,4%), службы судебных приставов – 107 (-18,9%), органов ФСБ - 3 (+200%).

За 3 мес. 2020 г. раскрыто 1909 преступлений из числа находившихся в производстве, что на 16 преступлений больше, чем за аналогичный период прошлого года (1893).

Нераскрыто 769 преступлений, что на 26,3% больше аналогичного показателя прошлого периода (609).

Из общего количества нераскрытых преступлений на тяжкие и особо тяжкие преступления за 3 мес. 2020 г. приходится 32,5% (за 3 мес. 2019 г. – 19%).

Анализ социально-криминологической характеристики преступности за 3 мес. 2020 года показывает, что более половины (1106; 3 мес. 2019 г.- 1167) преступлений совершено лицами, ранее совершавшими преступления. Их удельный вес составляет 57,9% (3 мес. 2019 г. – 61,6%) от всех предварительно расследованных преступлений в отчетном периоде.

В целом по России отмечается рост на 0,1% преступлений, совершенных лицами, ранее совершавшими преступления, в то время как в области их количество уменьшилось на 5,2%.

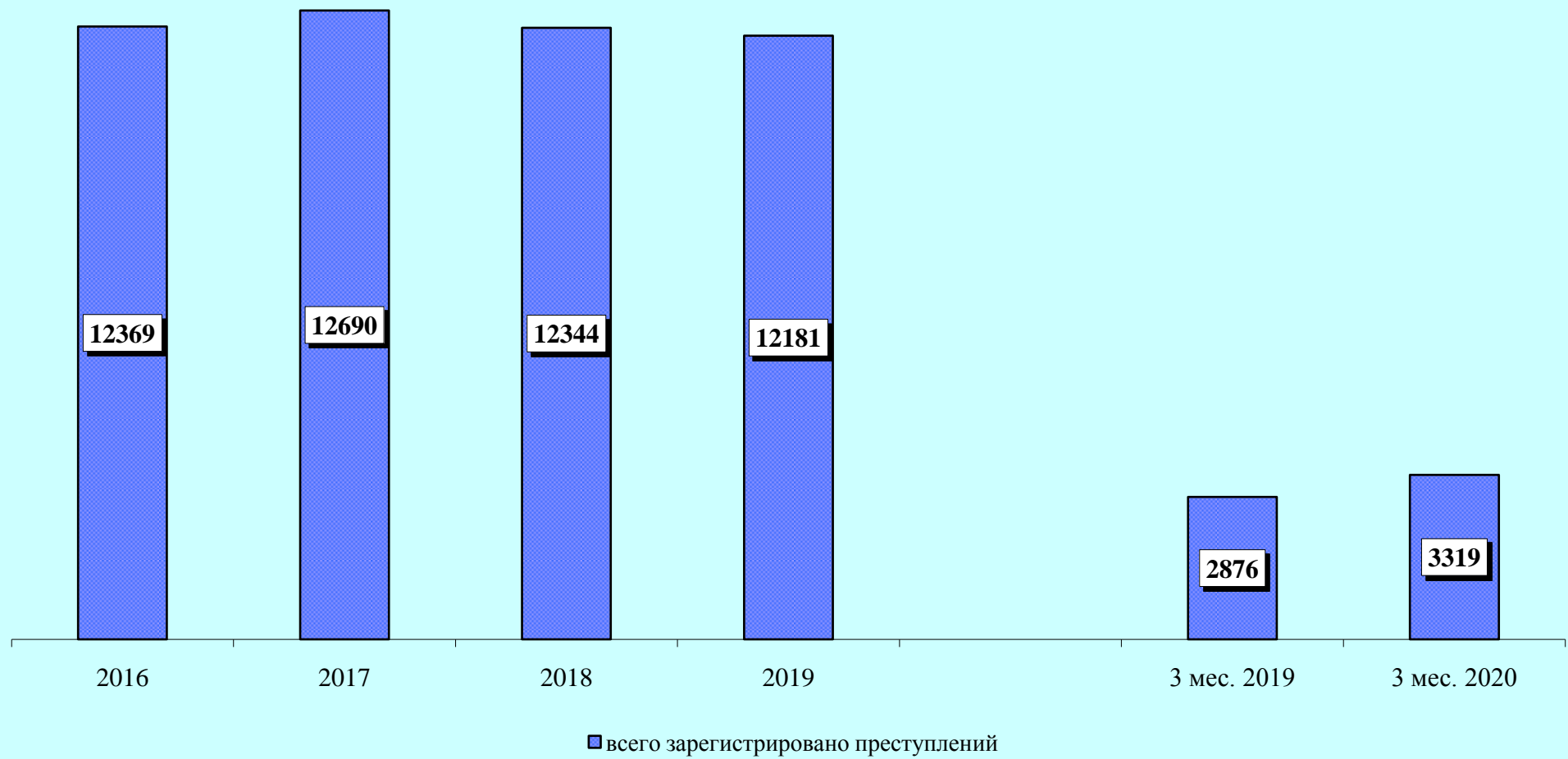
За 3 мес. 2020 года почти каждое третье преступление (27,6%) совершено в состоянии алкогольного опьянения (3 мес. 2019 г. – 32,1%). Количество преступлений данной категории снизилось на 13,2% (с 607 до 527).

В целом по Российской Федерации наблюдается снижение на 4,1% преступлений, совершенных в состоянии алкогольного опьянения. Удельный вес данного вида преступлений по РФ составляет 29,9%.

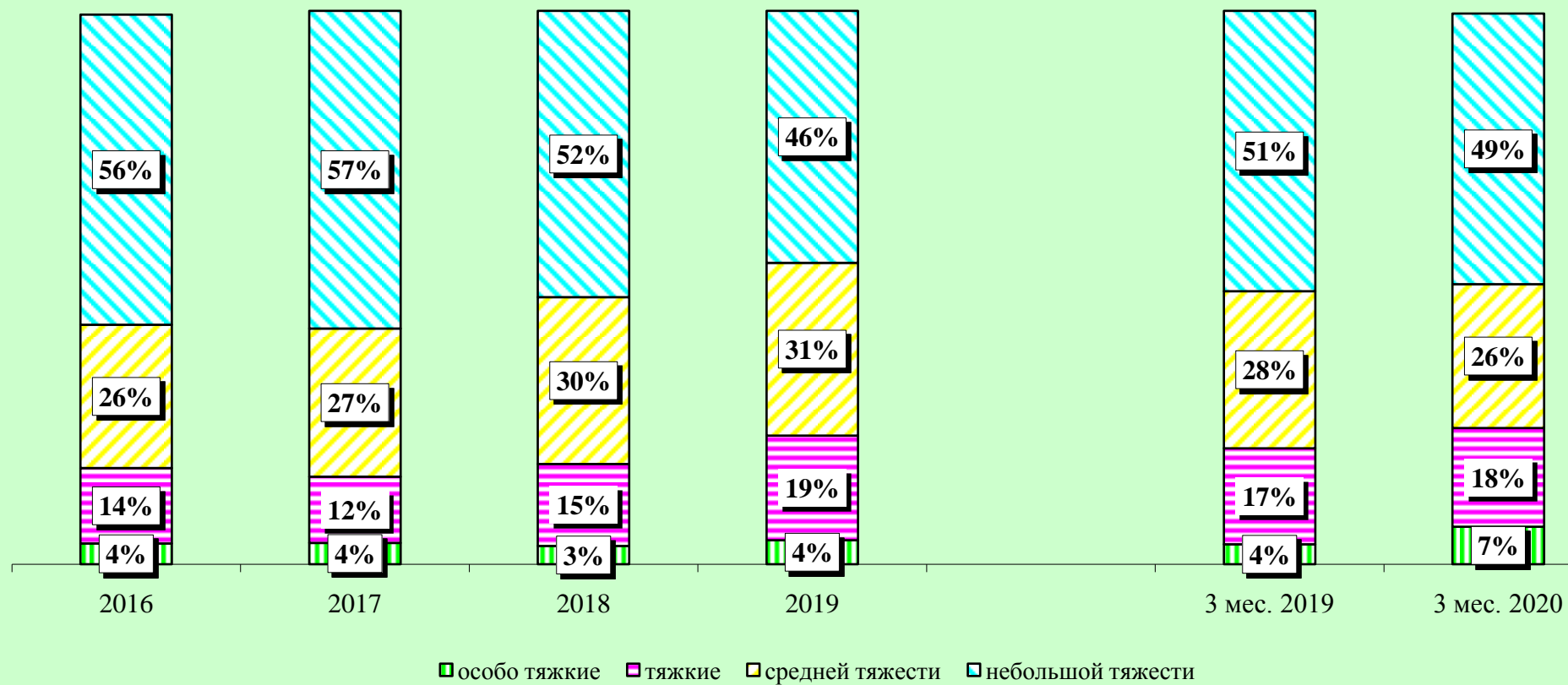
Преступность среди несовершеннолетних выросла на 18,2% (с 66 до 78) (по России снижение на 5,1%). Удельный вес преступлений, совершенных несовершеннолетними или при их соучастии, составил 4,1%.

На 18,6% (с 885 до 1050) увеличилось число зарегистрированных преступлений, которые совершены в общественных местах. Их удельный вес в общем числе зарегистрированных преступлений составляет 31,6% (3 мес. 2019 г. – 30,8%).

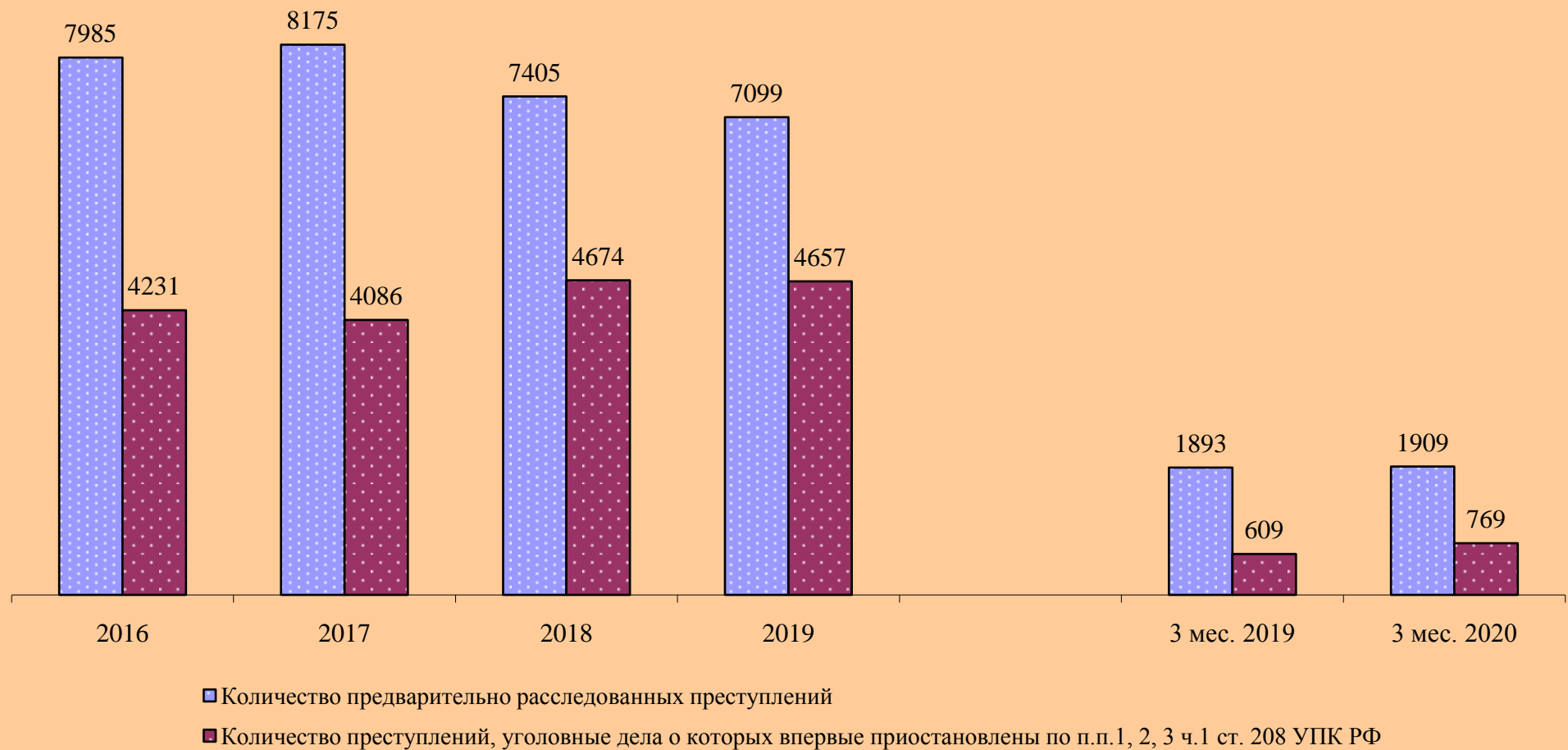
Динамика преступности



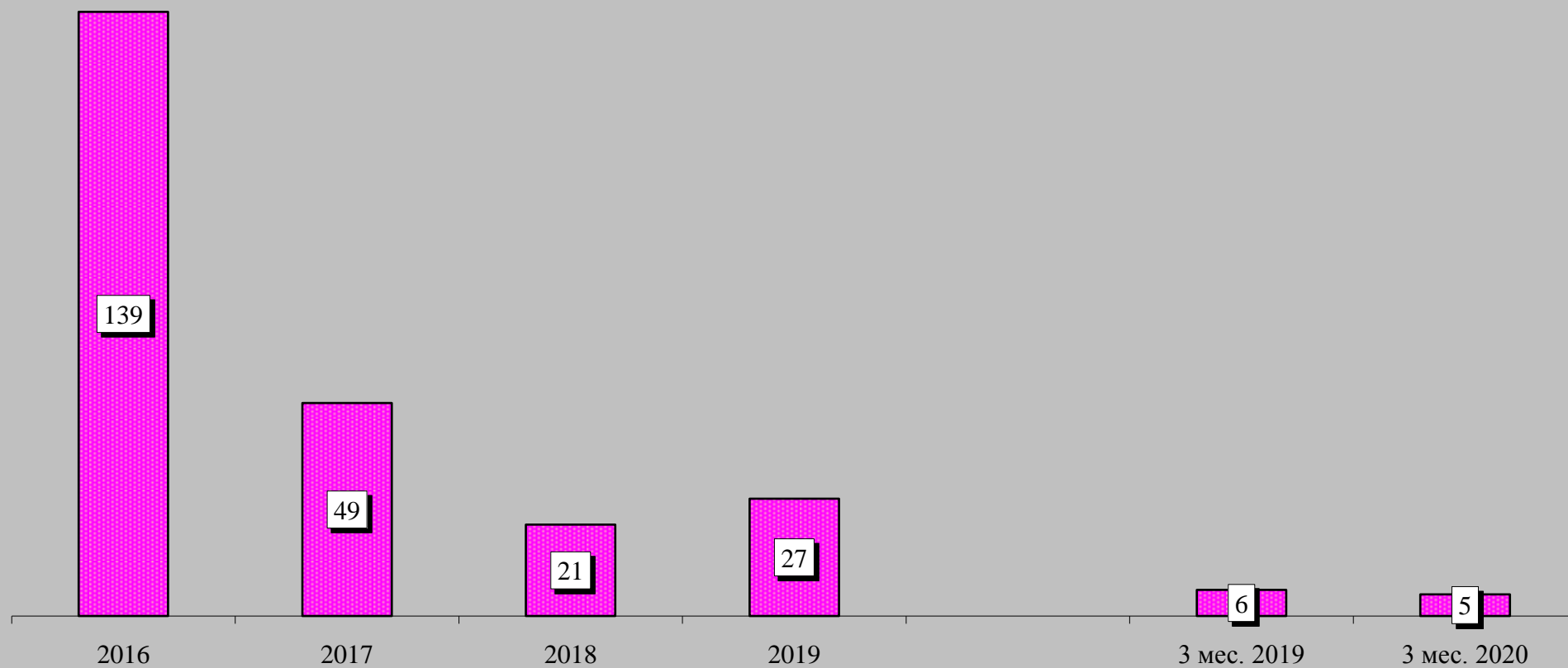
Структура зарегистрированных преступлений по категориям



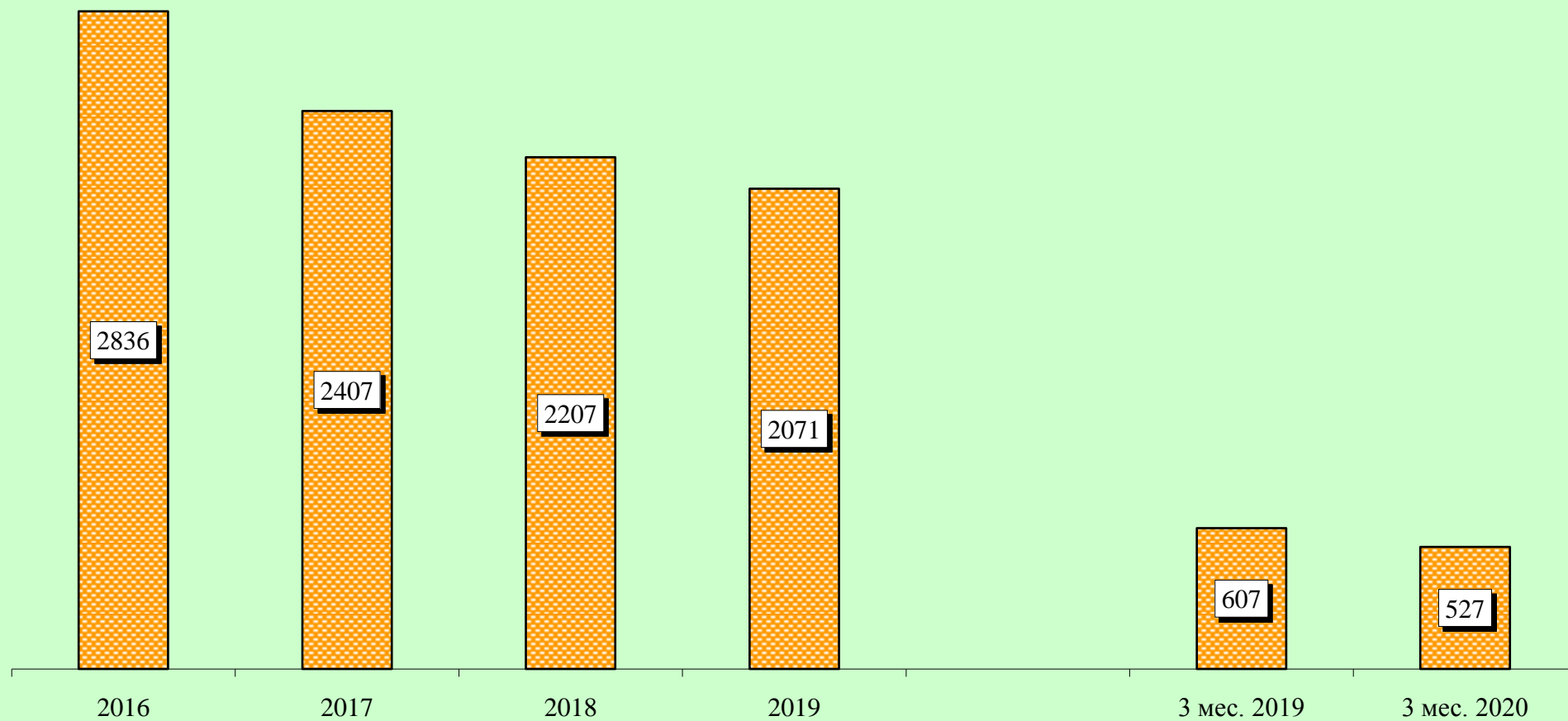
Сведения о предварительно расследованных и нераскрытых преступлениях



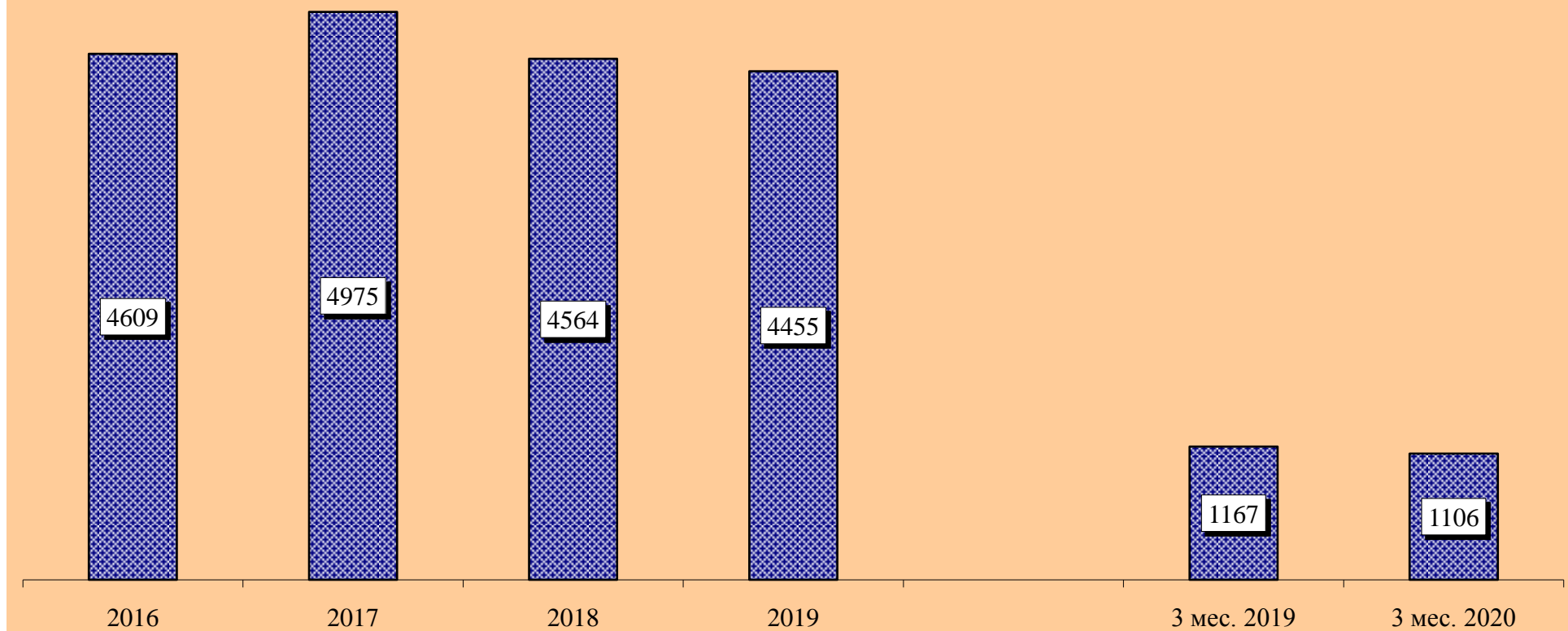
Преступления, совершенные в состоянии наркотического опьянения



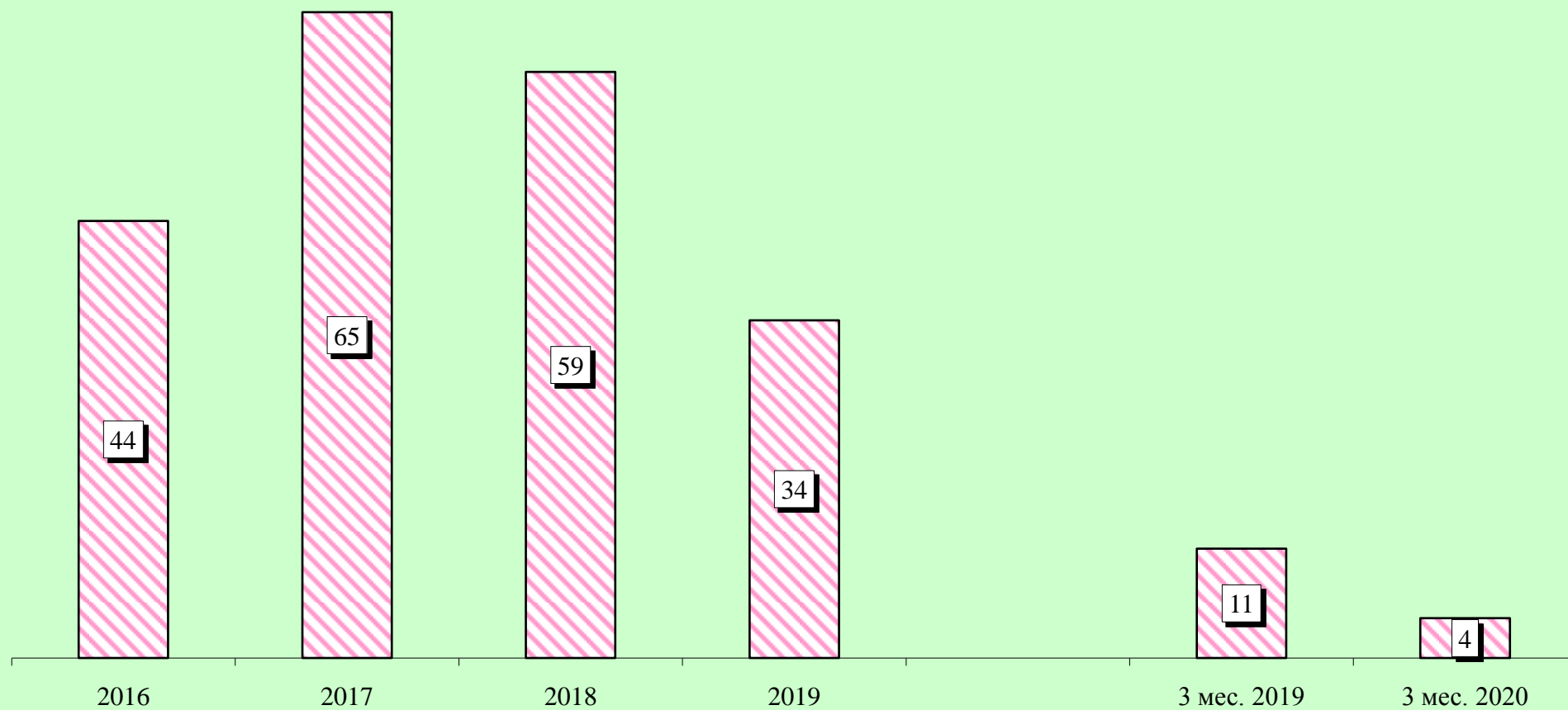
Преступления, совершенные в состоянии алкогольного опьянения



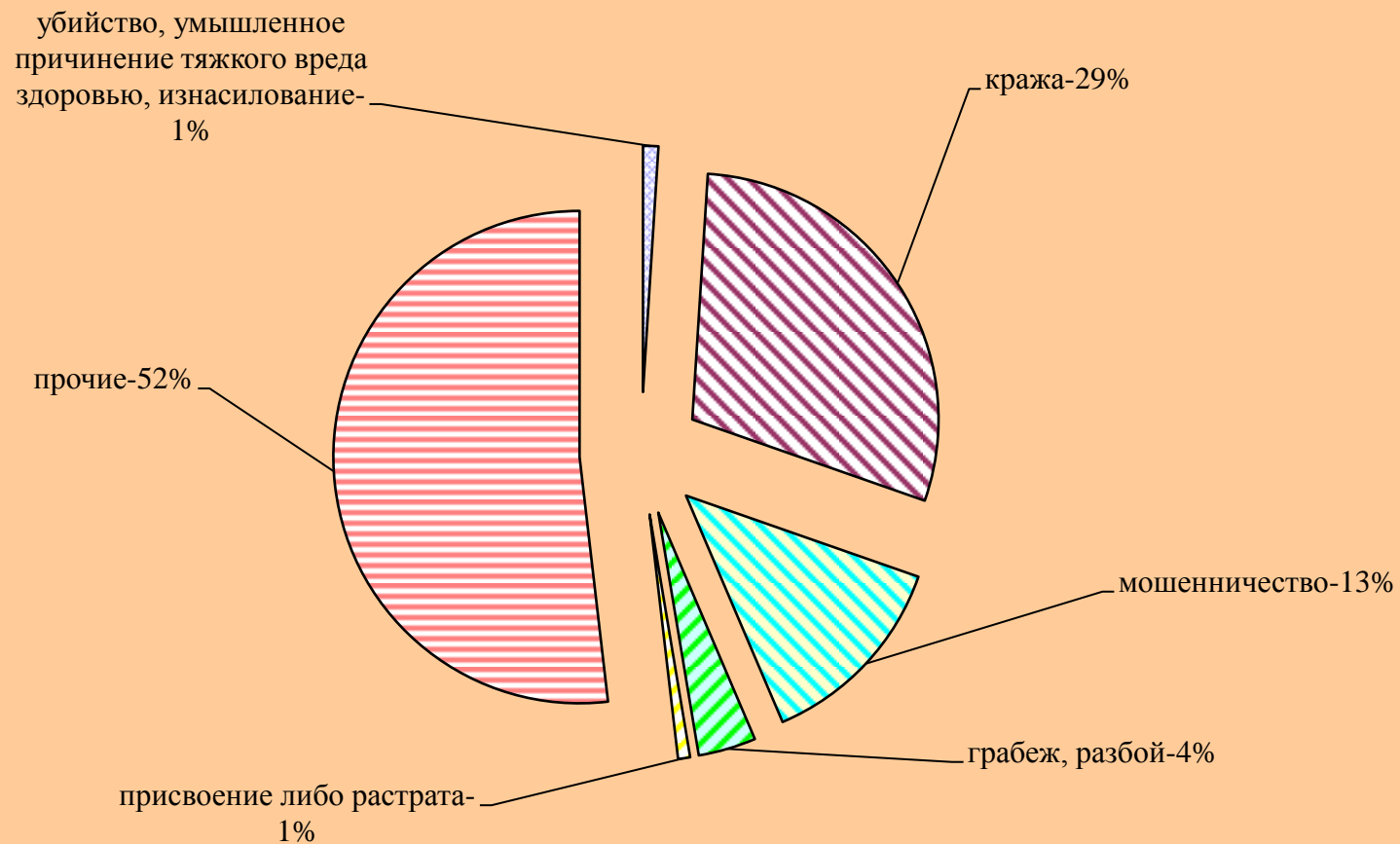
Преступления, совершенные лицами, ранее совершавшими преступления



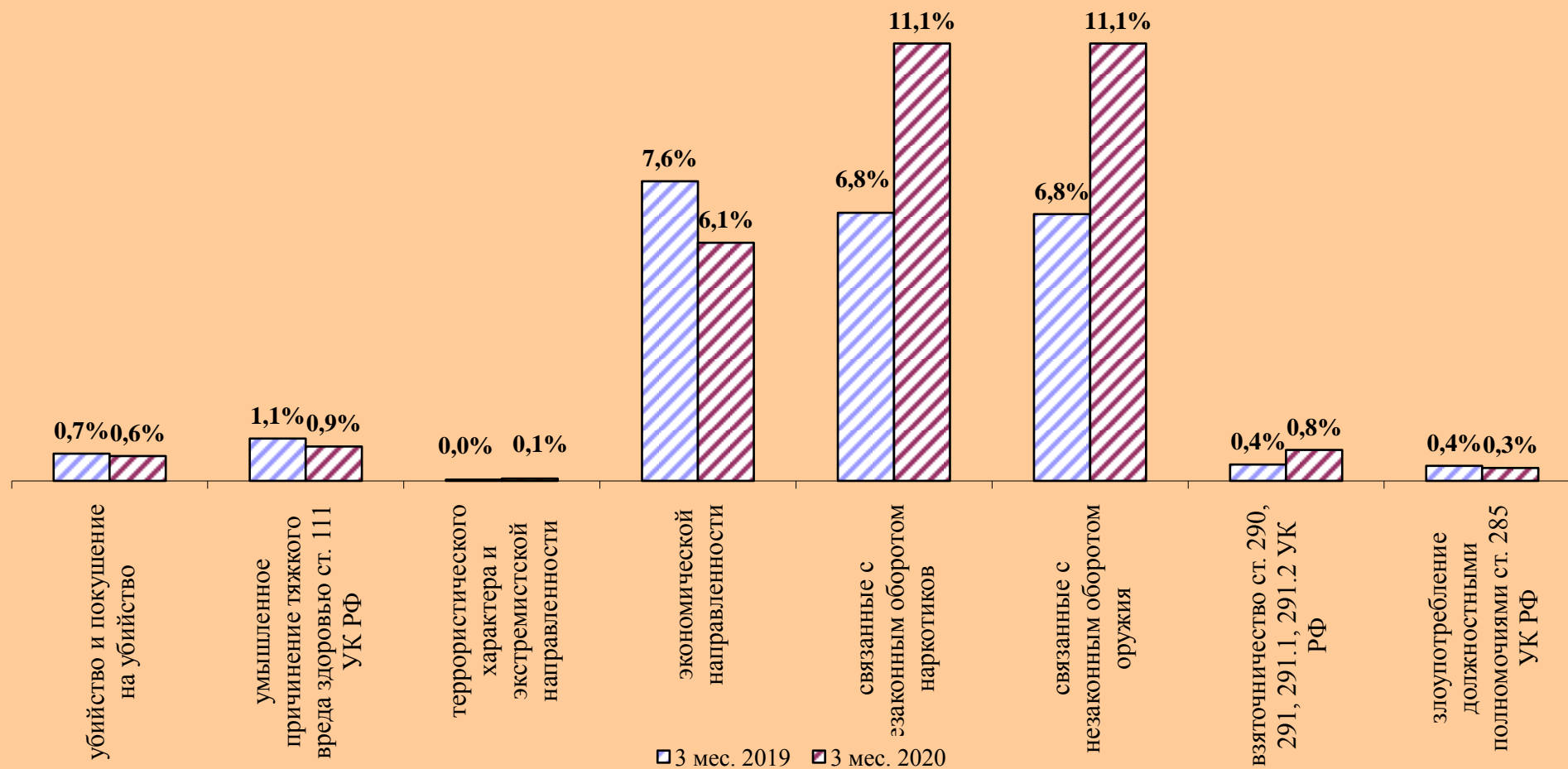
Преступления, совершенные организованной группой или преступным сообществом



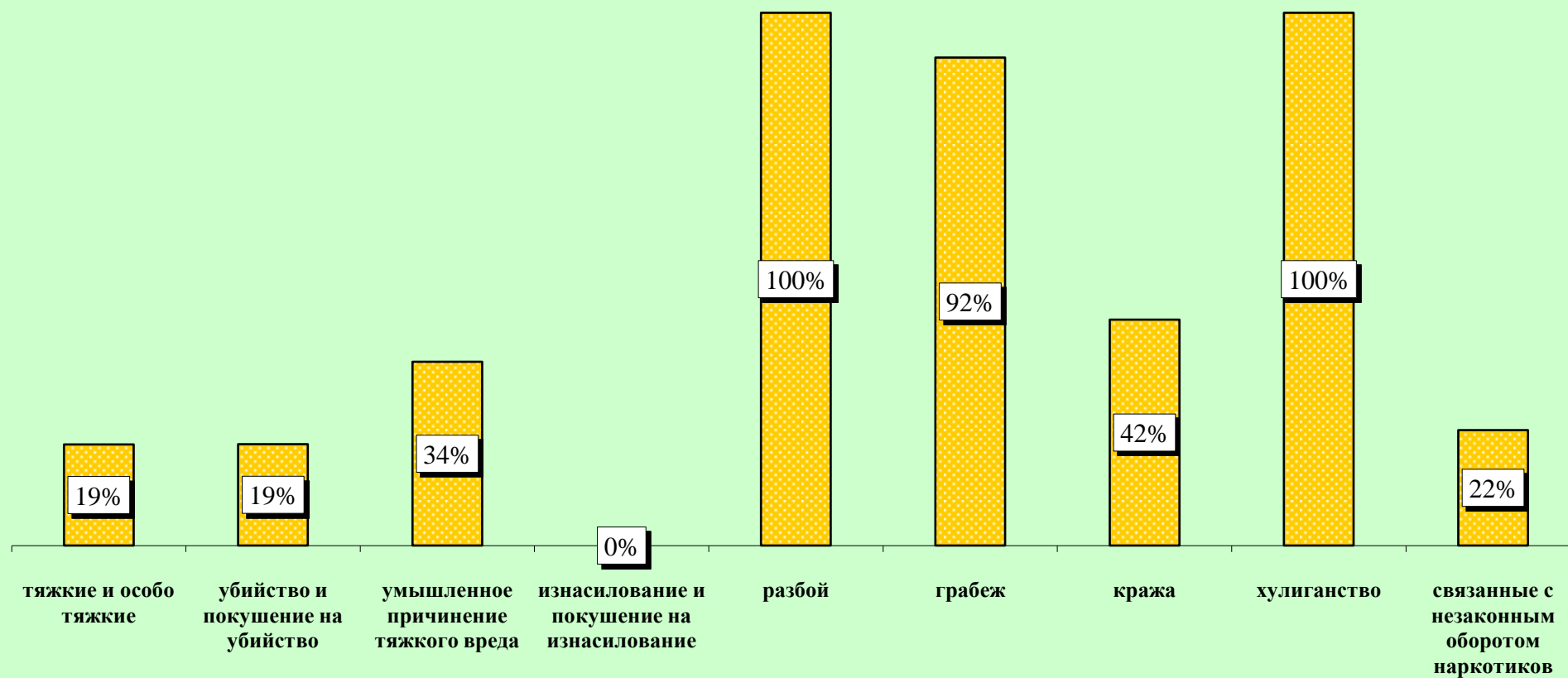
Структура преступности (в %)



Удельный вес отдельных видов преступлений от общего числа зарегистрированных преступлений, %



Удельный вес преступлений, совершенных в общественных местах, от количества зарегистрированных преступлений данного вида, %



Динамика отдельных видов преступлений

