

ПРОКУРАТУРА ЛИПЕЦКОЙ ОБЛАСТИ
УПРАВЛЕНИЕ ПРАВОВОЙ СТАТИСТИКИ,
ИНФОРМАЦИОННЫХ ТЕХНОЛОГИЙ И
ЗАЩИТЫ ИНФОРМАЦИИ

СОСТОЯНИЕ ПРЕСТУПНОСТИ В ЛИПЕЦКОЙ ОБЛАСТИ

за 5 месяцев 2020 года



г. Липецк – 2020 год

СОДЕРЖАНИЕ

Краткая характеристика состояния преступности	3
Графическое представление данных о состоянии преступности	5
Диаграмма 1. Динамика преступности	5
Диаграмма 2. Структура зарегистрированных преступлений по категориям	6
Диаграмма 3. Сведения о предварительно расследованных и нераскрытых преступлениях	7
Диаграмма 4. Преступления, совершенные в состоянии наркотического опьянения	8
Диаграмма 5. Преступления, совершенные в состоянии алкогольного опьянения	9
Диаграмма 6. Преступления, совершенные лицами, ранее совершавшими преступления	10
Диаграмма 7. Преступления, совершенные организованной группой или преступным сообществом	11
Диаграмма 8. Структура преступности (в%)	12
Диаграмма 9. Удельный вес отдельных видов преступлений от общего числа зарегистрированных преступлений, %	13
Диаграмма 10. Удельный вес преступлений, совершенных на улицах, площадях, в парках, скверах, от количества преступлений данного вида, %	14
Диаграмма 11. Динамика отдельных видов преступлений	15

КРАТКАЯ ХАРАКТЕРИСТИКА СОСТОЯНИЯ ПРЕСТУПНОСТИ В ЛИПЕЦКОЙ ОБЛАСТИ

За 5 мес. 2020 г. на территории Липецкой области зарегистрировано 5174 преступления, что на 413 больше, чем за аналогичный период прошлого года (+8,7%). В целом по России снижение составило 0,4%.

Общая раскрываемость преступлений составила 64,9% (за 5 мес. 2019 г. – 71,4%). Указанный показатель на 8,9% выше среднего по РФ (56%).

Тяжких и особо тяжких преступлений учтено 1337 или на 34,5% больше, чем за 5 мес. 2019 года (994).

В целом по России отмечается рост тяжких и особо тяжких преступлений (10,4%).

Раскрываемость тяжких и особо тяжких преступлений снизилась в сравнении с аналогичным периодом прошлого года на 20,6% и составила 44,7%, что меньше на 3% среднего показателя по Российской Федерации (47,7%).

Почти половину от всех зарегистрированных преступлений (49,3%) составляют хищения чужого имущества, совершенные путем краж - 1671 (+4,8%), мошенничества - 668 (+16,2%), присвоения или растраты - 35 (-30%), грабежей - 168 (+2,4%), разбоев - 8 (-42,9%).

За 5 мес. 2020 года правоохранительными органами зарегистрировано 568 преступлений в сфере незаконного оборота наркотиков (299 - 5 мес. 2019 г.).

Сотрудниками органов внутренних дел выявлено 552 преступления (+95,7%).

Число преступлений, совершенных в состоянии наркотического опьянения, увеличилось на 20% и составило 6 (5 – 5 мес. 2019 г.).

Количество зарегистрированных преступлений, связанных с незаконным оборотом оружия, уменьшилось на 10,4% и составило 60 (67 – 5 мес. 2019 г.).

Количество преступлений экономической направленности снизилось с 327 (5 мес. 2019 года) до 285 (5 мес. 2020 года). Удельный вес преступлений данной категории в общем числе зарегистрированных преступлений составляет 5,5%.

Следует отметить, что снижение преступлений экономической направленности в целом по России составило 3,8%.

За 5 мес. 2020 г. выявлено 87 (-39,6%) преступлений коррупционной направленности, удельный вес которых в общем числе зарегистрированных преступлений 1,7%.

Число преступлений, предусмотренных статьей 290 УК РФ (получение взятки), увеличилось на 50% и составило 15 (10 - за 5 мес. 2019 г.).

Число преступлений, предусмотренных статьей 291 УК РФ (дача взятки), увеличилось на 20% и составило 12 (10 - за 5 мес. 2019 г.).

Уменьшилось количество убийств и покушений на убийство на 6,5% (с 31 до 29), количество фактов умышленного причинения тяжкого вреда здоровью снизилось на 23,6% и составило 42 (55 – 5 мес. 2019 г.).

Ущерб от преступлений (по оконченным и приостановленным уголовным делам) составил 417554,5 тыс. руб., что на 8,7% больше аналогичного показателя прошлого года (383933,6 тыс. руб.).

Сотрудниками органов внутренних дел предварительно расследовано 2420 преступлений (-1,8%), следственных органов Следственного комитета Российской Федерации – 347 (+3,3%), службы судебных приставов – 158 (-42,7%), органов ФСБ - 4 (-33,3%).

За 5 мес. 2020 г. раскрыто 2934 преступления из числа находившихся в производстве, что на 153 преступления меньше, чем за аналогичный период прошлого года (3087).

Нераскрыто 1586 преступлений, что на 28,5% больше аналогичного показателя прошлого периода (1234).

Из общего количества нераскрытых преступлений на тяжкие и особо тяжкие преступления за 5 мес. 2020 г. приходится 34,7% (за 5 мес. 2019 г. – 21,1%).

Анализ социально-криминологической характеристики преступности за 5 мес. 2020 года показывает, что более половины (1747; 5 мес. 2019 г.- 1901) преступлений совершено лицами, ранее совершавшими преступления. Их удельный вес составляет 59,5% (5 мес. 2019 г. – 61,6%) от всех предварительно расследованных преступлений в отчетном периоде.

В целом по России отмечается снижение на 1% преступлений, совершенных лицами, ранее совершавшими преступления, в то время как в области их количество уменьшилось на 8,1%.

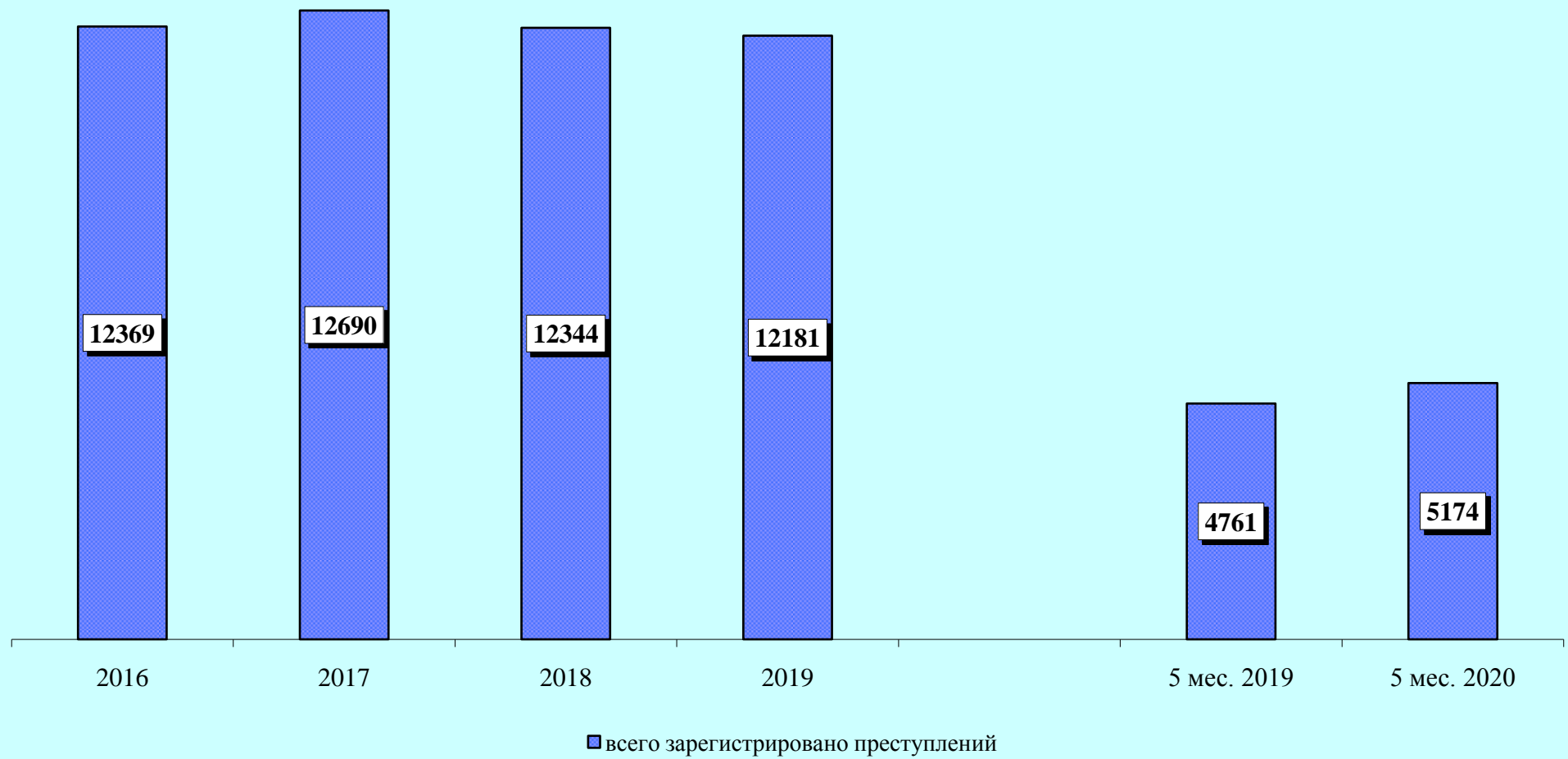
За 5 мес. 2020 года почти каждое третье преступление (29,1%) совершено в состоянии алкогольного опьянения (5 мес. 2019 г. – 29,7%). Количество преступлений данной категории снизилось на 6,7% (с 916 до 855).

В целом по Российской Федерации наблюдается снижение на 3,1% преступлений, совершенных в состоянии алкогольного опьянения. Удельный вес данного вида преступлений по РФ составляет 30,8%.

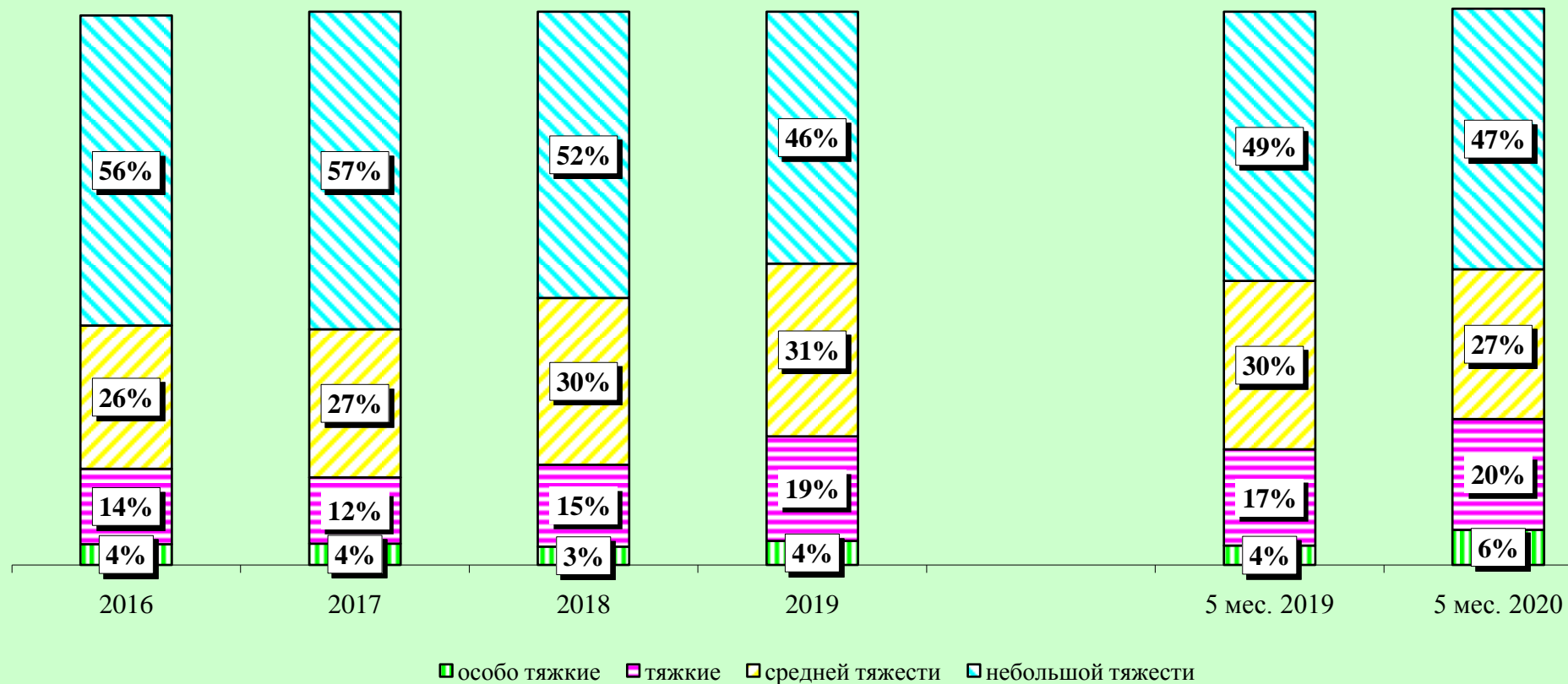
Преступность среди несовершеннолетних снизилась на 0,9% (со 107 до 106) (по России снижение на 4,5%). Удельный вес преступлений, совершенных несовершеннолетними или при их соучастии, составил 3,6%.

На 8,8% (с 1500 до 1632) увеличилось число зарегистрированных преступлений, которые совершены в общественных местах. Их удельный вес в общем числе зарегистрированных преступлений составляет 31,5% (5 мес. 2019 г. – 31,5%).

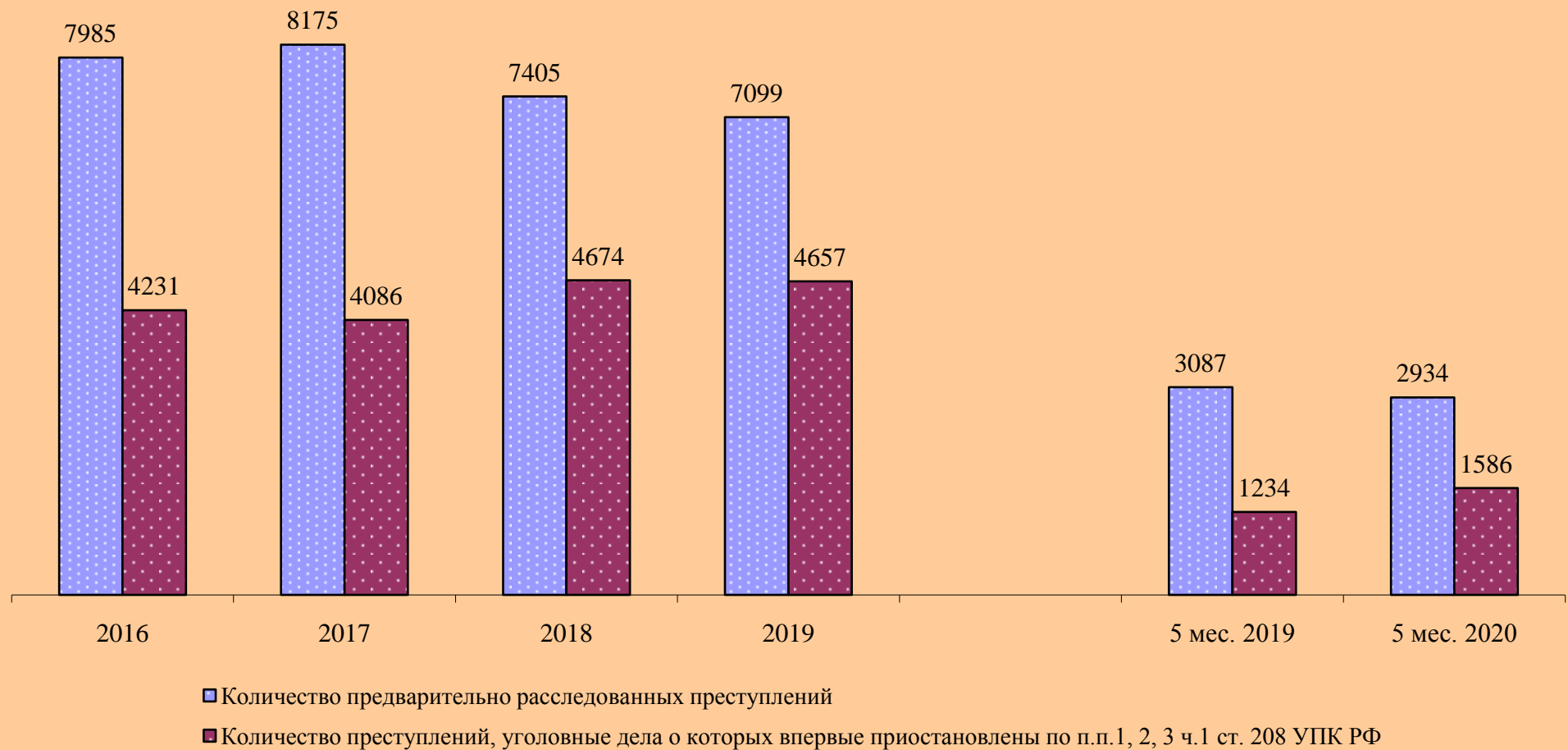
Динамика преступности



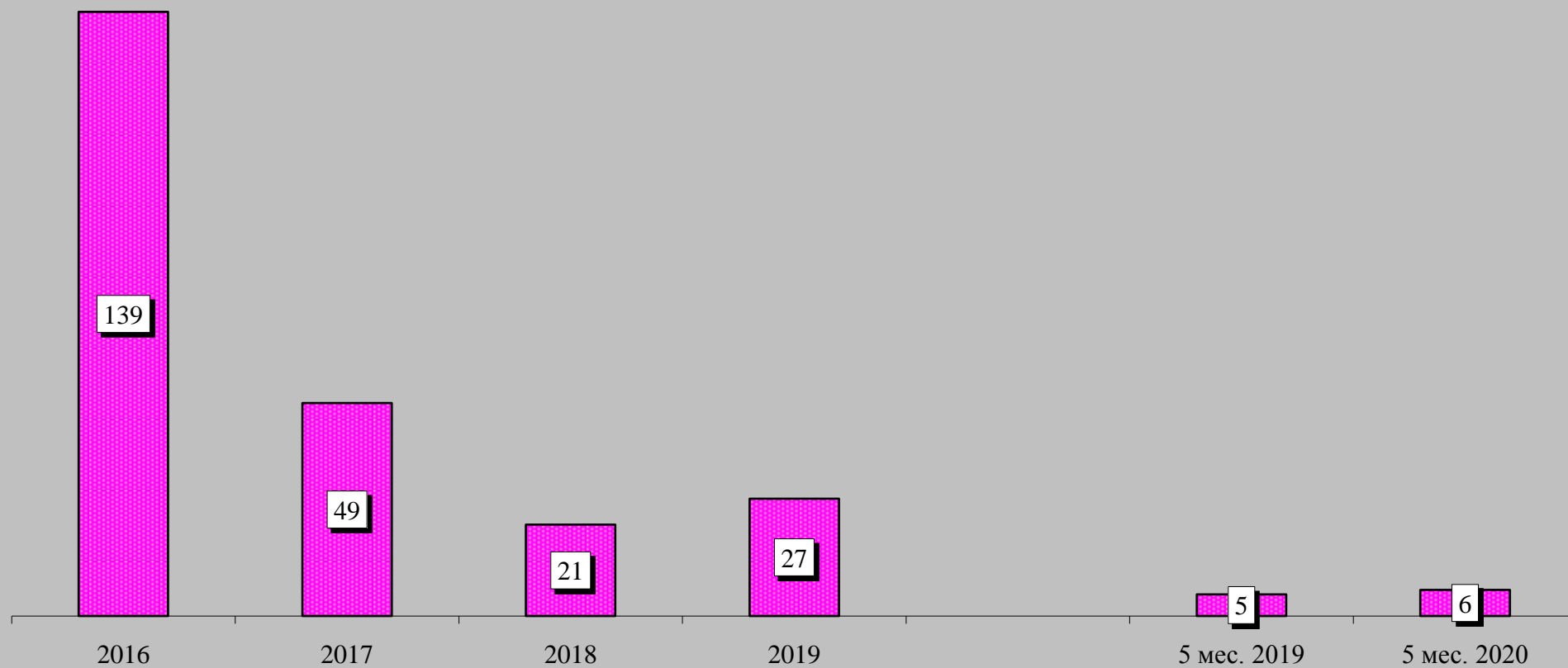
Структура зарегистрированных преступлений по категориям



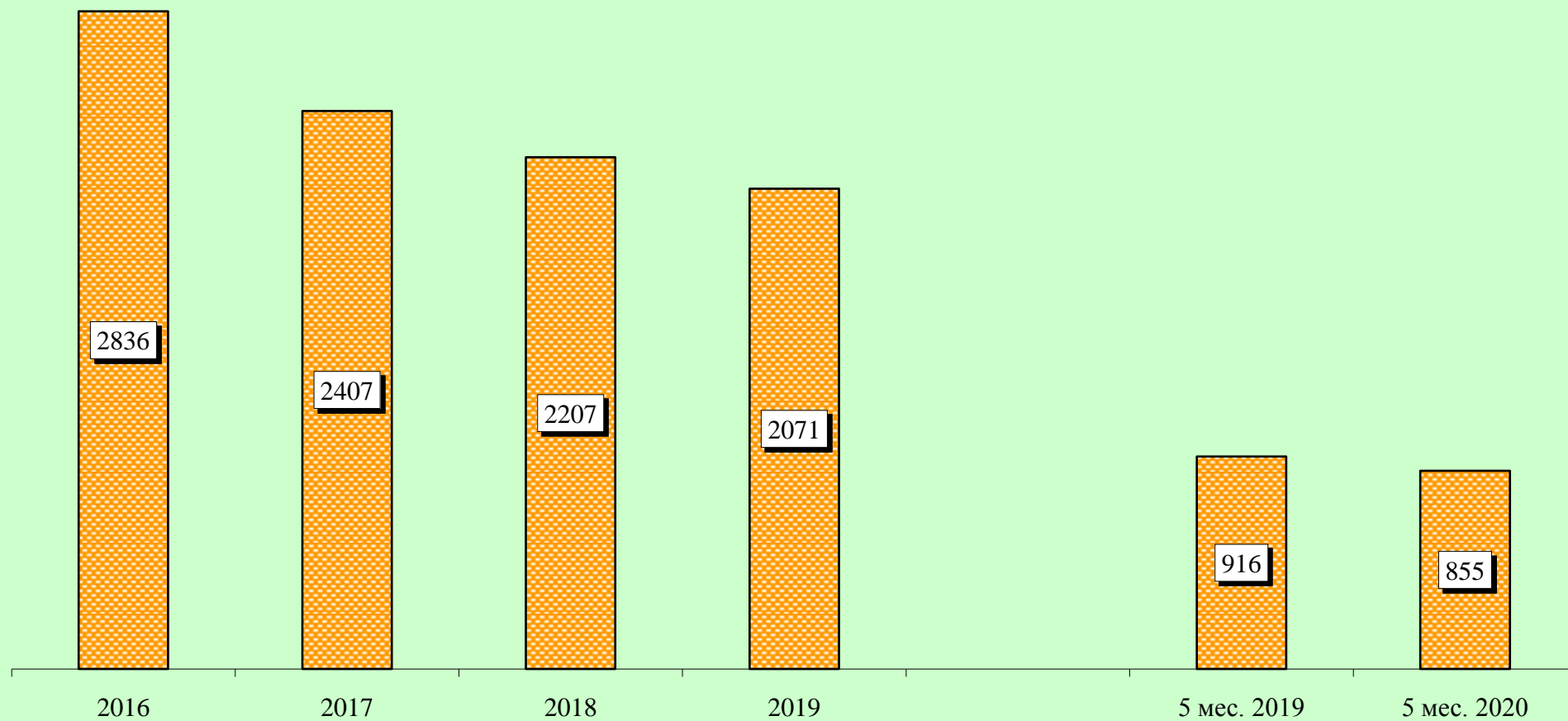
Сведения о предварительно расследованных и нераскрытых преступлениях



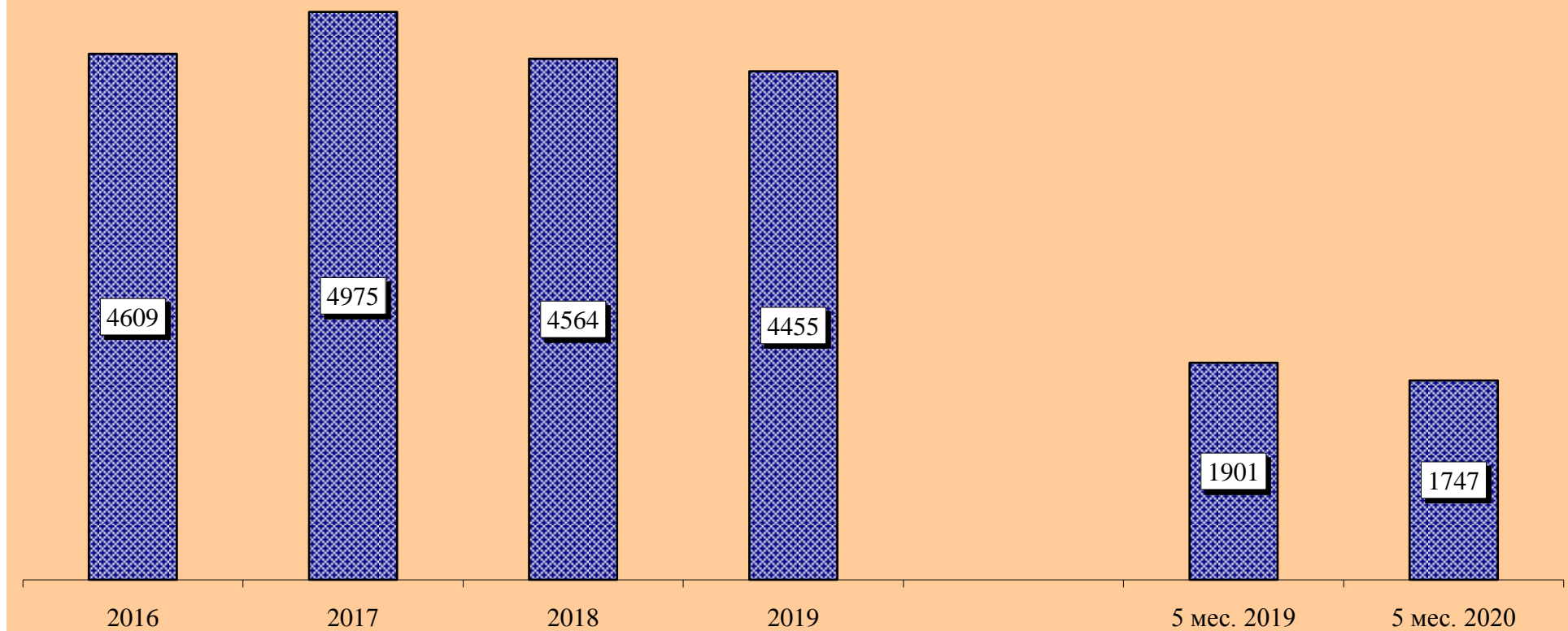
Преступления, совершенные в состоянии наркотического опьянения



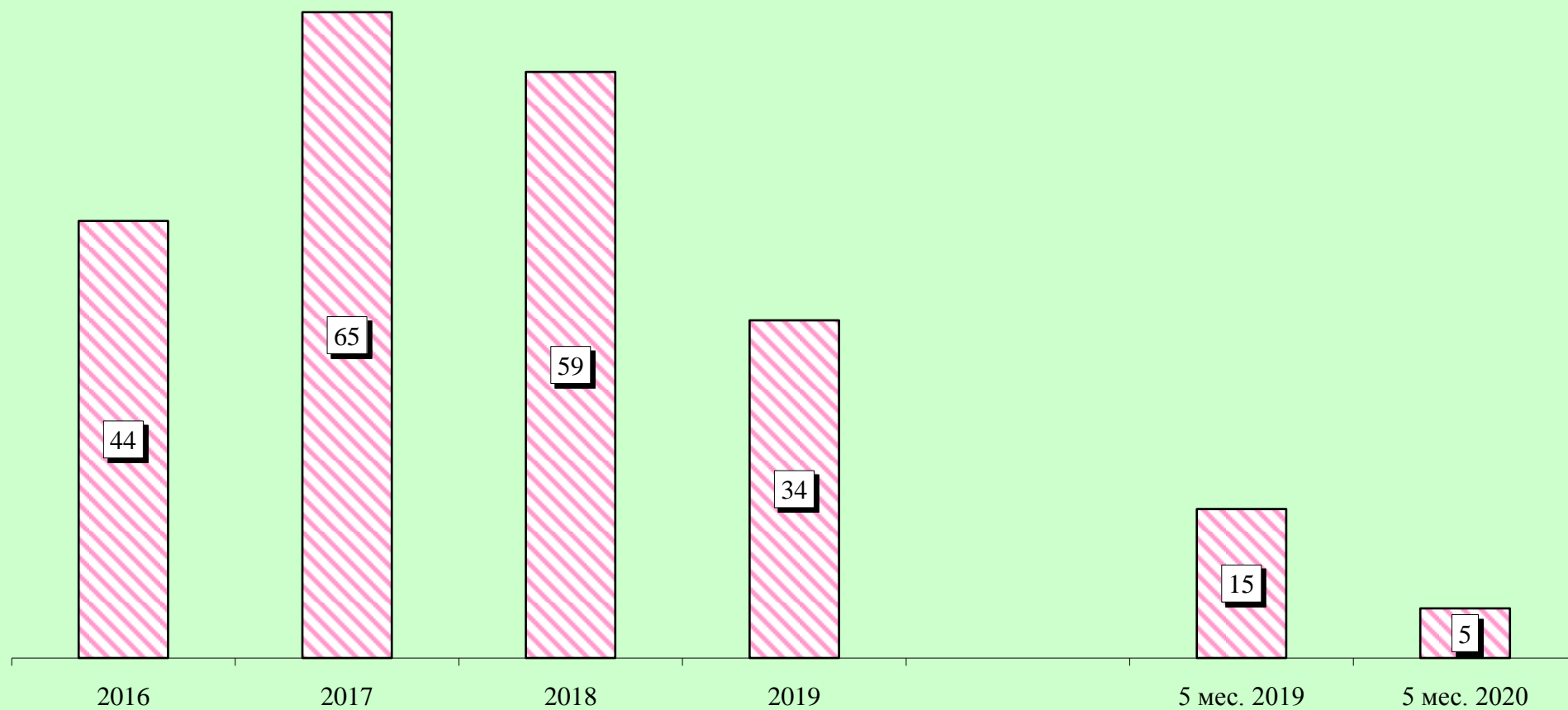
Преступления, совершенные в состоянии алкогольного опьянения



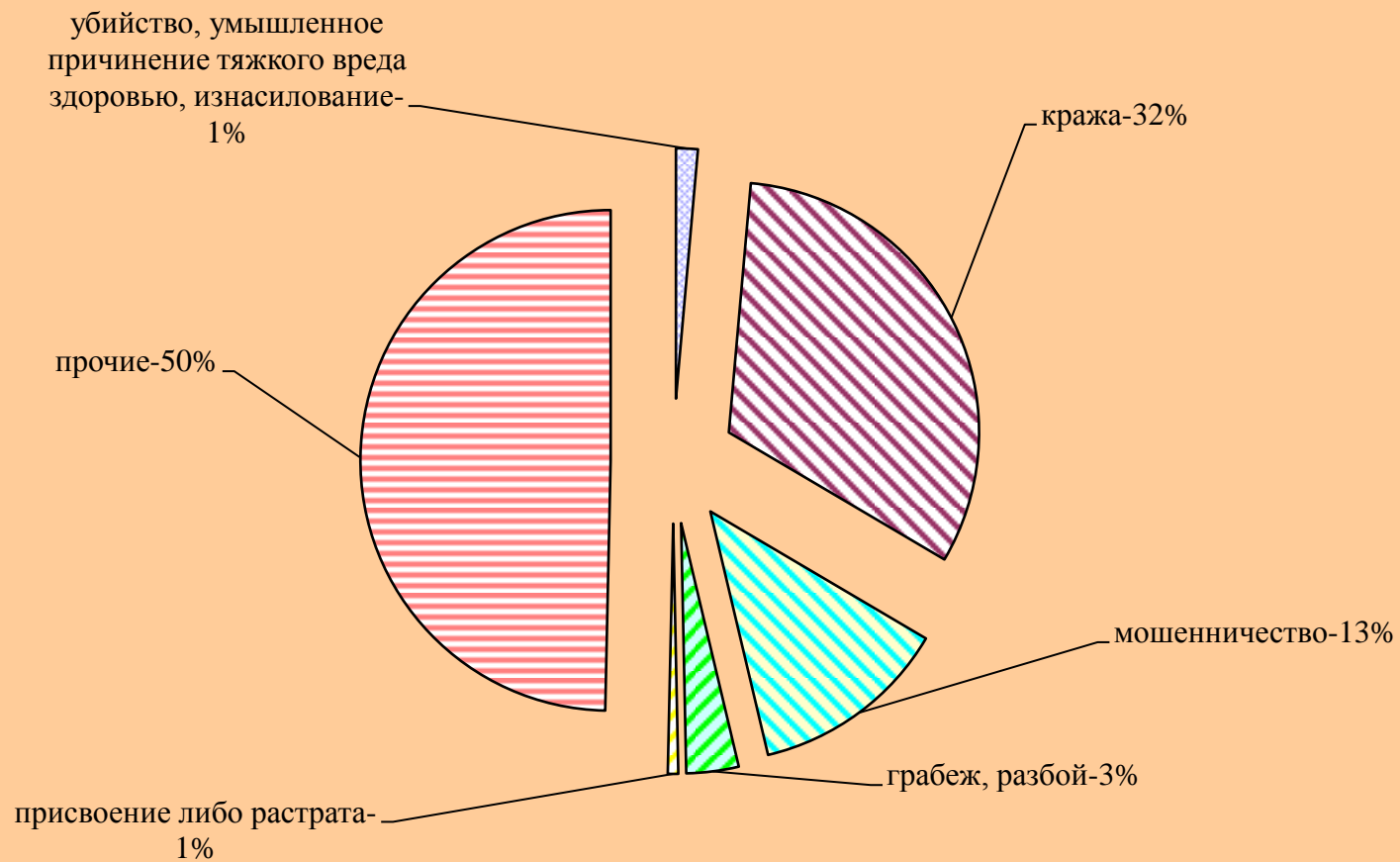
Преступления, совершенные лицами, ранее совершавшими преступления



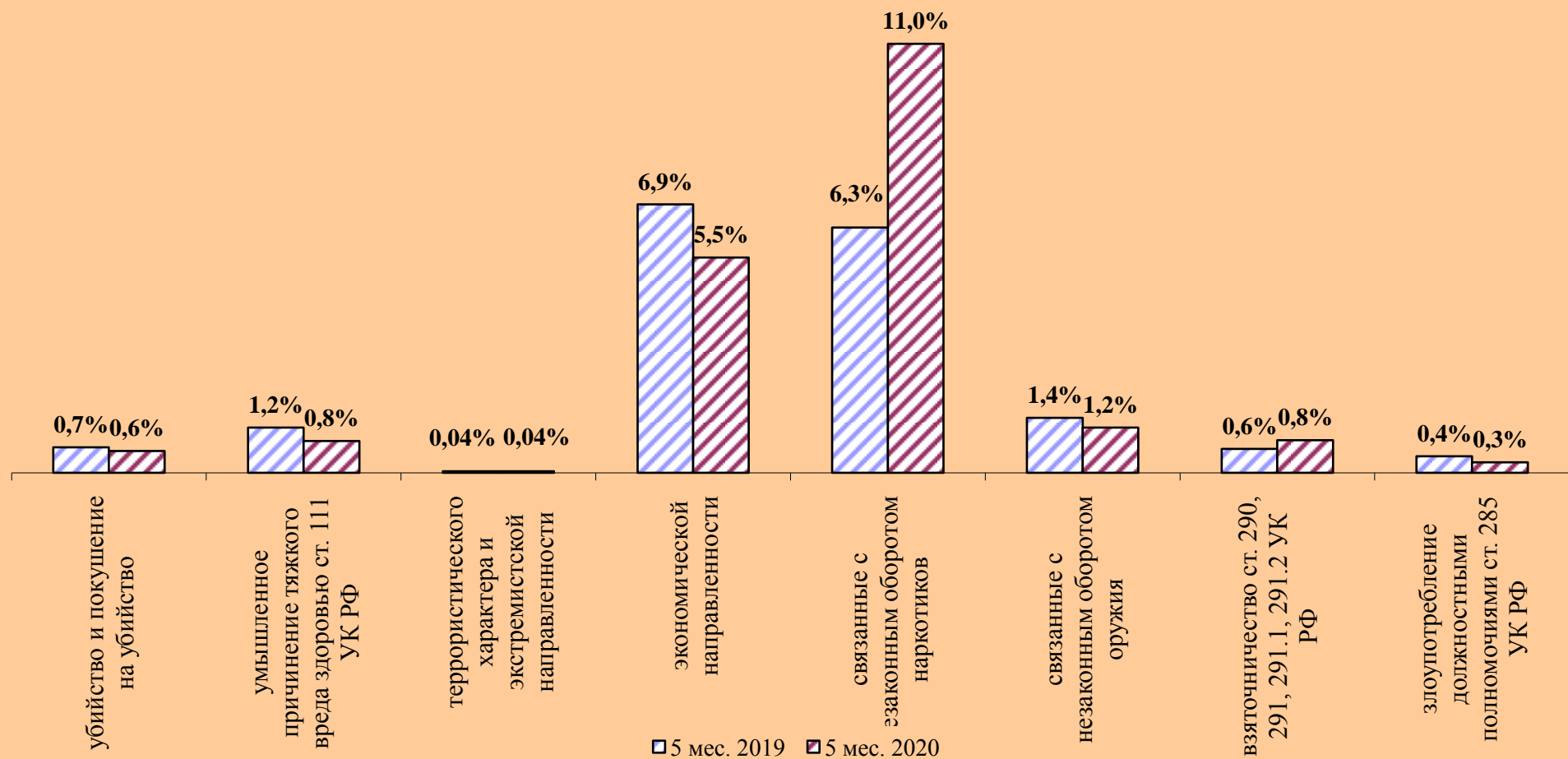
Преступления, совершенные организованной группой или преступным сообществом



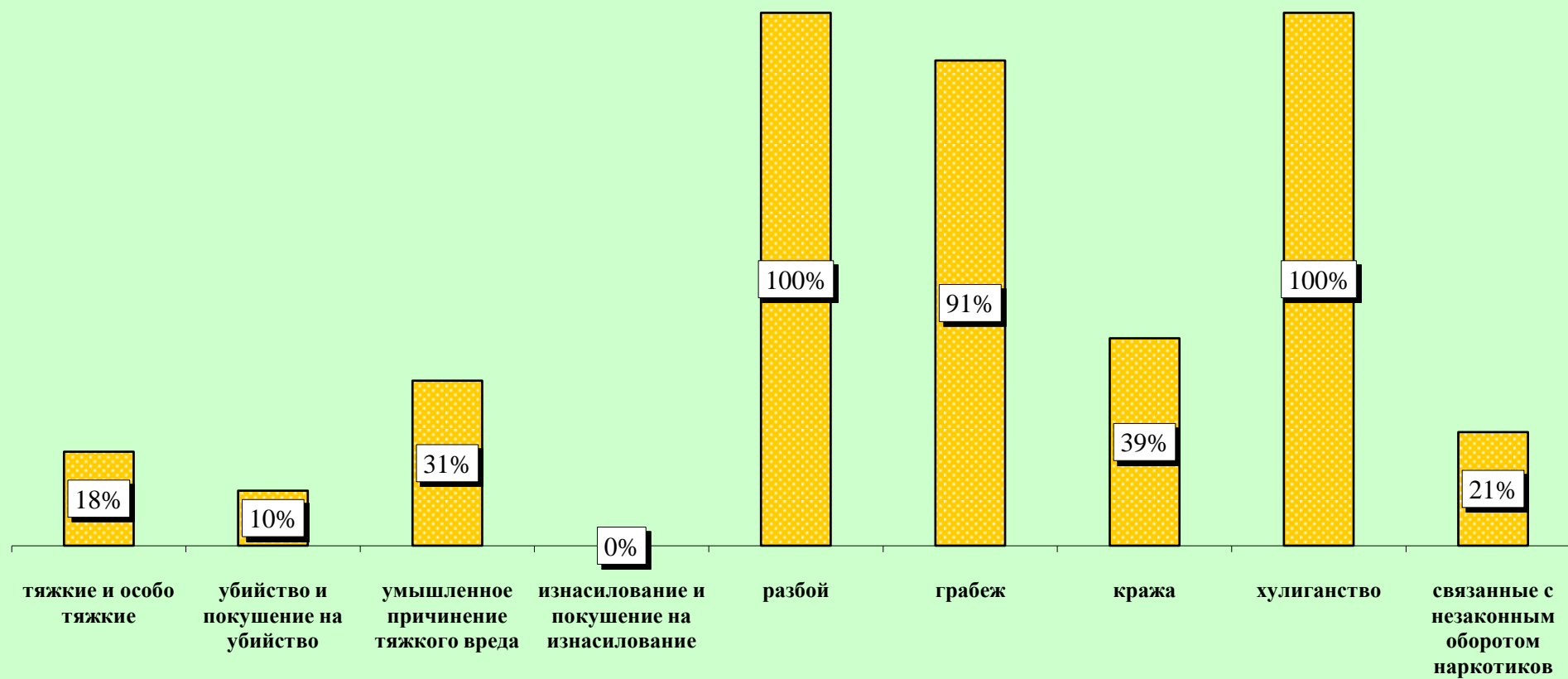
Структура преступности (в %)



Удельный вес отдельных видов преступлений от общего числа зарегистрированных преступлений, %



Удельный вес преступлений, совершенных в общественных местах, от количества зарегистрированных преступлений данного вида, %



Динамика отдельных видов преступлений

