

ПРОКУРАТУРА ЛИПЕЦКОЙ ОБЛАСТИ
УПРАВЛЕНИЕ ПРАВОВОЙ СТАТИСТИКИ,
ИНФОРМАЦИОННЫХ ТЕХНОЛОГИЙ И
ЗАЩИТЫ ИНФОРМАЦИИ

СОСТОЯНИЕ ПРЕСТУПНОСТИ В ЛИПЕЦКОЙ ОБЛАСТИ

за 6 месяцев 2020 года



г. Липецк – 2020 год

СОДЕРЖАНИЕ

Краткая характеристика состояния преступности	3
Графическое представление данных о состоянии преступности	5
Диаграмма 1. Динамика преступности	5
Диаграмма 2. Структура зарегистрированных преступлений по категориям	6
Диаграмма 3. Сведения о предварительно расследованных и нераскрытых преступлениях	7
Диаграмма 4. Преступления, совершенные в состоянии наркотического опьянения	8
Диаграмма 5. Преступления, совершенные в состоянии алкогольного опьянения	9
Диаграмма 6. Преступления, совершенные лицами, ранее совершавшими преступления	10
Диаграмма 7. Преступления, совершенные организованной группой или преступным сообществом	11
Диаграмма 8. Структура преступности (в%)	12
Диаграмма 9. Удельный вес отдельных видов преступлений от общего числа зарегистрированных преступлений, %	13
Диаграмма 10. Удельный вес преступлений, совершенных на улицах, площадях, в парках, скверах, от количества преступлений данного вида, %	14
Диаграмма 11. Динамика отдельных видов преступлений	15

КРАТКАЯ ХАРАКТЕРИСТИКА СОСТОЯНИЯ ПРЕСТУПНОСТИ В ЛИПЕЦКОЙ ОБЛАСТИ

За 6 мес. 2020 г. на территории Липецкой области зарегистрировано 6246 преступлений, что на 540 больше, чем за аналогичный период прошлого года (+9,5%). В целом по России снижение составило 0,1%.

Общая раскрываемость преступлений составила 68,4% (за 6 мес. 2019 г. – 70%). Указанный показатель на 11,2% выше среднего по РФ (57,2%).

Тяжких и особо тяжких преступлений учтено 1647 или на 35,8% больше, чем за 6 мес. 2019 года (1213).

В целом по России отмечается рост тяжких и особо тяжких преступлений (10,9%).

Раскрываемость тяжких и особо тяжких преступлений снизилась в сравнении с аналогичным периодом прошлого года на 14,3% и составила 48,9%, что меньше на 0,1% среднего показателя по Российской Федерации (49%).

Почти половину от всех зарегистрированных преступлений (49,1%) составляют хищения чужого имущества, совершенные путем краж - 2016 (+0,5%), мошенничества - 809 (+19,5%), присвоения или растраты - 47 (-12,9%), грабежей - 187 (-5,6%), разбоев - 10 (-33,3%).

За 6 мес. 2020 года правоохранительными органами зарегистрировано 692 преступления в сфере незаконного оборота наркотиков (344 - 6 мес. 2019 г.).

Число преступлений, совершенных в состоянии наркотического опьянения, увеличилось на 30% и составило 13 (10 – 6 мес. 2019 г.).

Количество зарегистрированных преступлений, связанных с незаконным оборотом оружия, увеличилось на 2,8% и составило 74 (72 – 6 мес. 2019 г.).

Количество преступлений экономической направленности не изменилось и составило 361. Удельный вес преступлений данной категории в общем числе зарегистрированных преступлений составляет 5,8%.

Следует отметить, что снижение преступлений экономической направленности в целом по России составило 3%.

За 6 мес. 2020 г. выявлено 113 (-29,4%) преступлений коррупционной направленности, удельный вес которых в общем числе зарегистрированных преступлений 1,8%.

Число преступлений, предусмотренных статьей 290 УК РФ (получение взятки), увеличилось на 81,8% и составило 20 (11 - за 6 мес. 2019 г.).

Число преступлений, предусмотренных статьей 291 УК РФ (дача взятки), увеличилось на 70% и составило 17 (10 - за 6 мес. 2019 г.).

Уменьшилось количество убийств и покушений на убийство на 6,1% (с 33 до 31), количество фактов умышленного причинения тяжкого вреда здоровью снизилось на 18,2% и составило 54 (66 – 6 мес. 2019 г.).

Ущерб от преступлений (по оконченным и приостановленным уголовным делам) составил 513207,1 тыс. руб., что на 20,8% больше аналогичного показателя прошлого года (424896,6 тыс. руб.).

Сотрудниками органов внутренних дел предварительно расследовано 2968

преступлений (+2,8%), следственных органов Следственного комитета Российской Федерации – 441 (+9,4%), службы судебных приставов – 214 (-38,1%), органов ФСБ – 4 (-55,6%).

За 6 мес. 2020 г. раскрыто 3633 преступления из числа находившихся в производстве, что на 19 преступлений меньше, чем за аналогичный период прошлого года (3652).

Нераскрыто 1682 преступления, что на 7,3% больше аналогичного показателя прошлого периода (1568).

Из общего количества нераскрытых преступлений на тяжкие и особо тяжкие преступления за 6 мес. 2020 г. приходится 34,7% (за 6 мес. 2019 г. – 22%).

Анализ социально-криминологической характеристики преступности за 6 мес. 2020 года показывает, что более половины (2170; 6 мес. 2019 г. – 2251) преступлений совершено лицами, ранее совершавшими преступления. Их удельный вес составляет 59,7% (6 мес. 2019 г. – 61,6%) от всех предварительно расследованных преступлений в отчетном периоде.

В целом по России отмечается снижение на 0,7% преступлений, совершенных лицами, ранее совершавшими преступления, в то время как в области их количество уменьшилось на 3,6%.

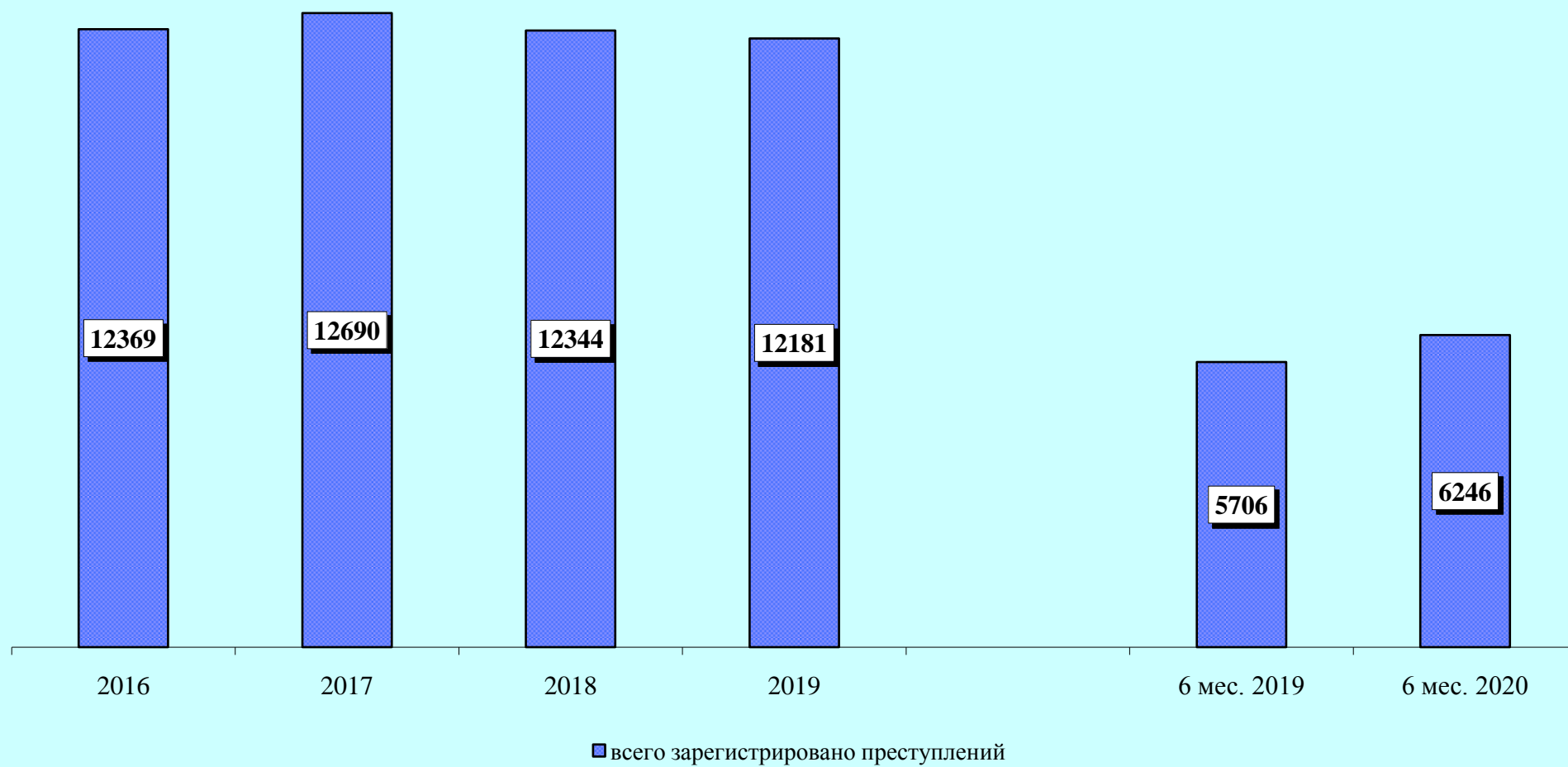
За 6 мес. 2020 года каждое четвертое преступление (28,7%) совершено в состоянии алкогольного опьянения (6 мес. 2019 г. – 30,1%). Количество преступлений данной категории снизилось на 5,3% (с 1100 до 1042).

В целом по Российской Федерации наблюдается снижение на 2,4% преступлений, совершенных в состоянии алкогольного опьянения. Удельный вес данного вида преступлений по РФ составляет 30,7%.

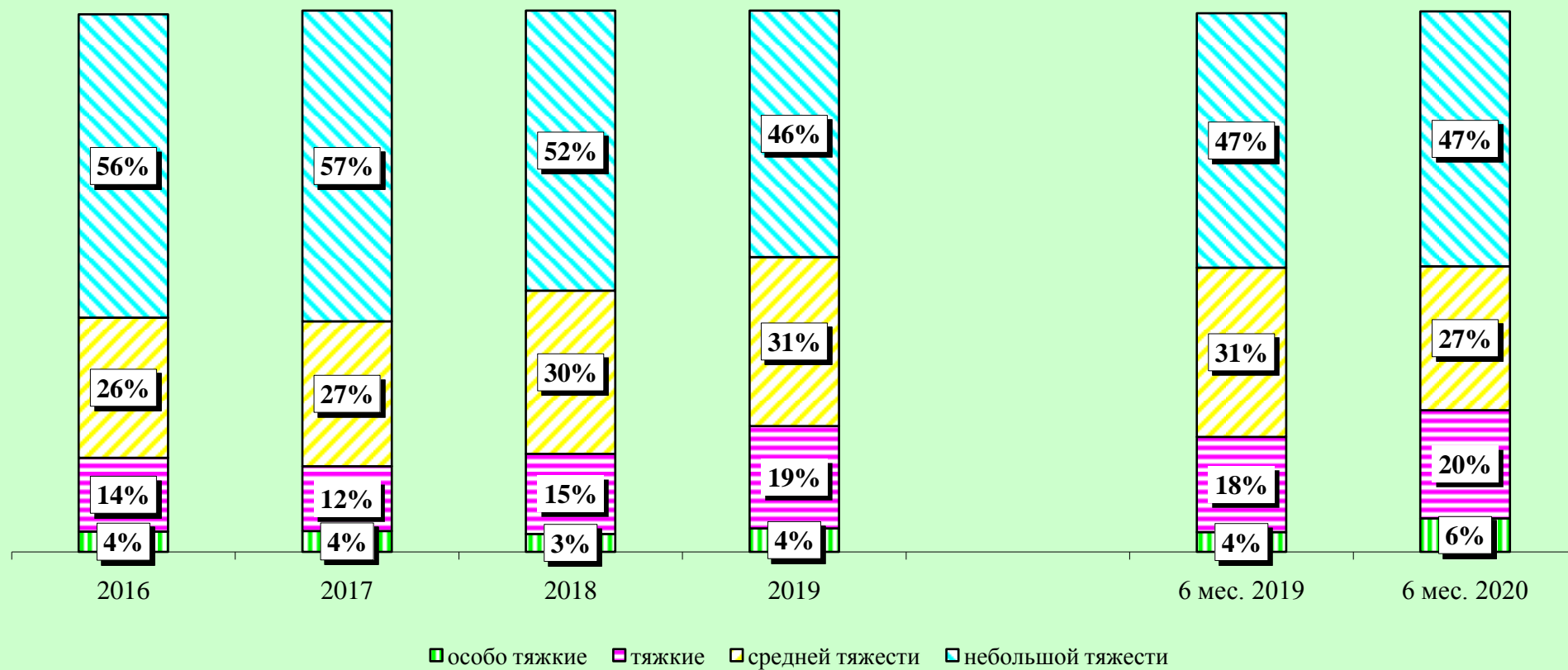
Преступность среди несовершеннолетних снизилась на 0,8% (со 122 до 121) (по России снижение на 5,3%). Удельный вес преступлений, совершенных несовершеннолетними или при их соучастии, составил 3,3%.

На 6,1% (с 1830 до 1942) увеличилось число зарегистрированных преступлений, которые совершены в общественных местах. Их удельный вес в общем числе зарегистрированных преступлений составляет 31,1% (6 мес. 2019 г. – 32,1%).

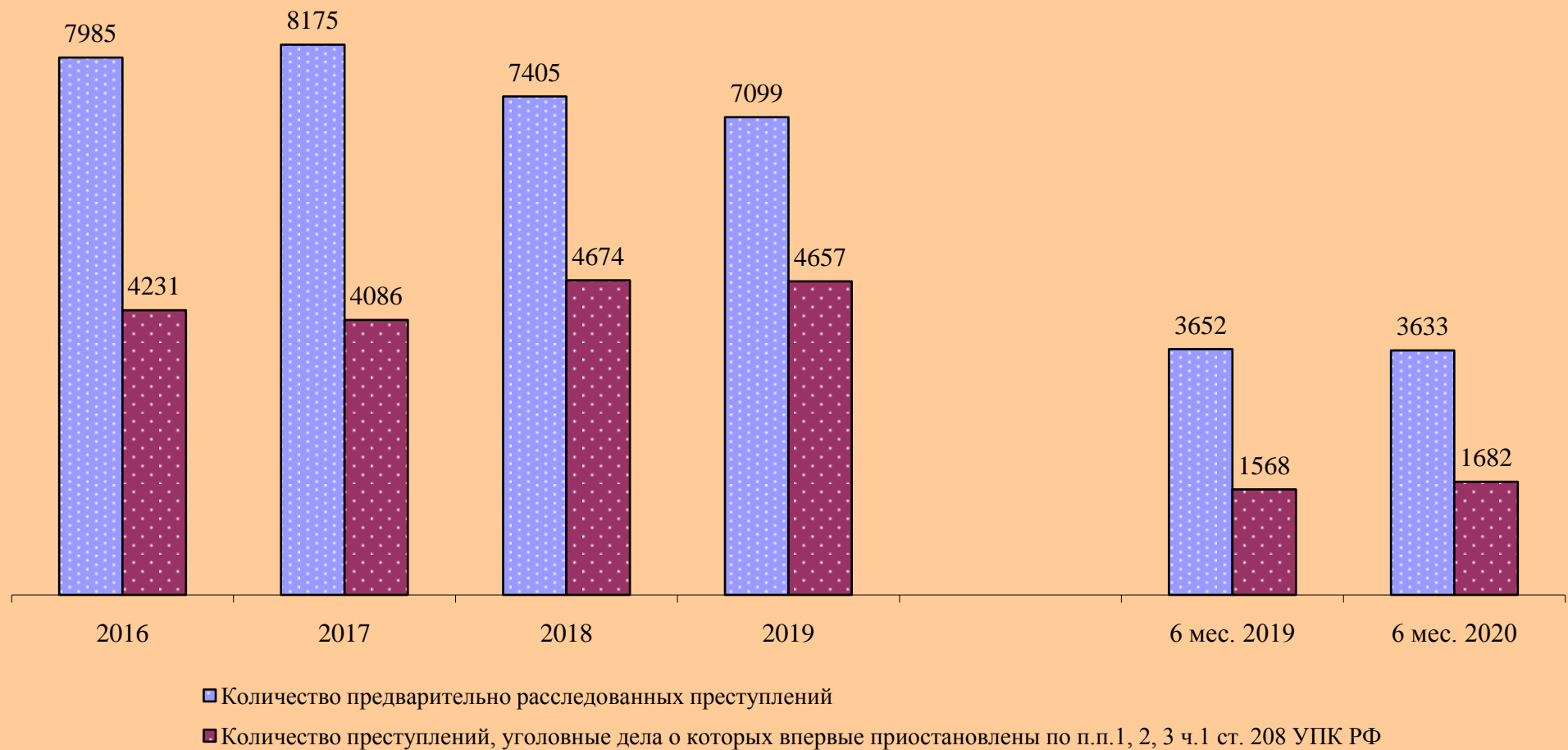
Динамика преступности



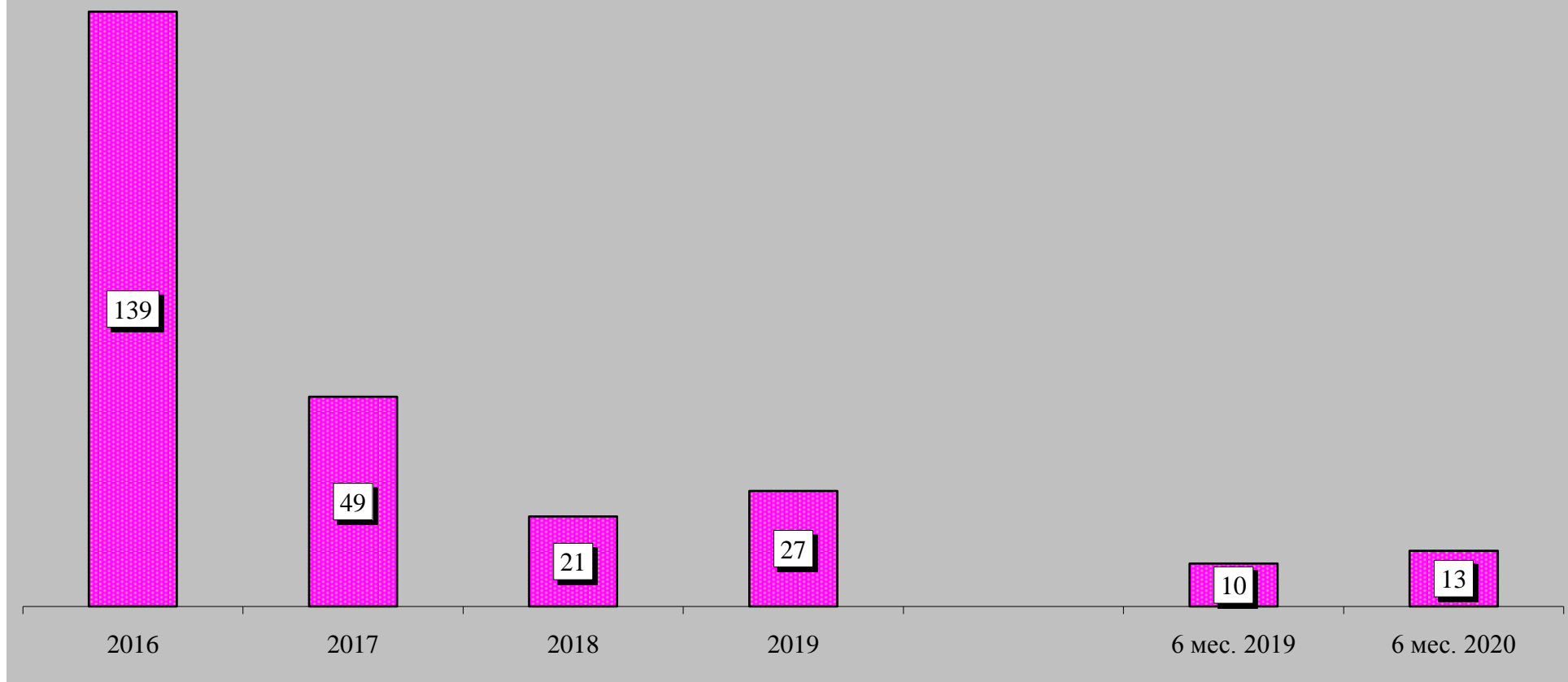
Структура зарегистрированных преступлений по категориям



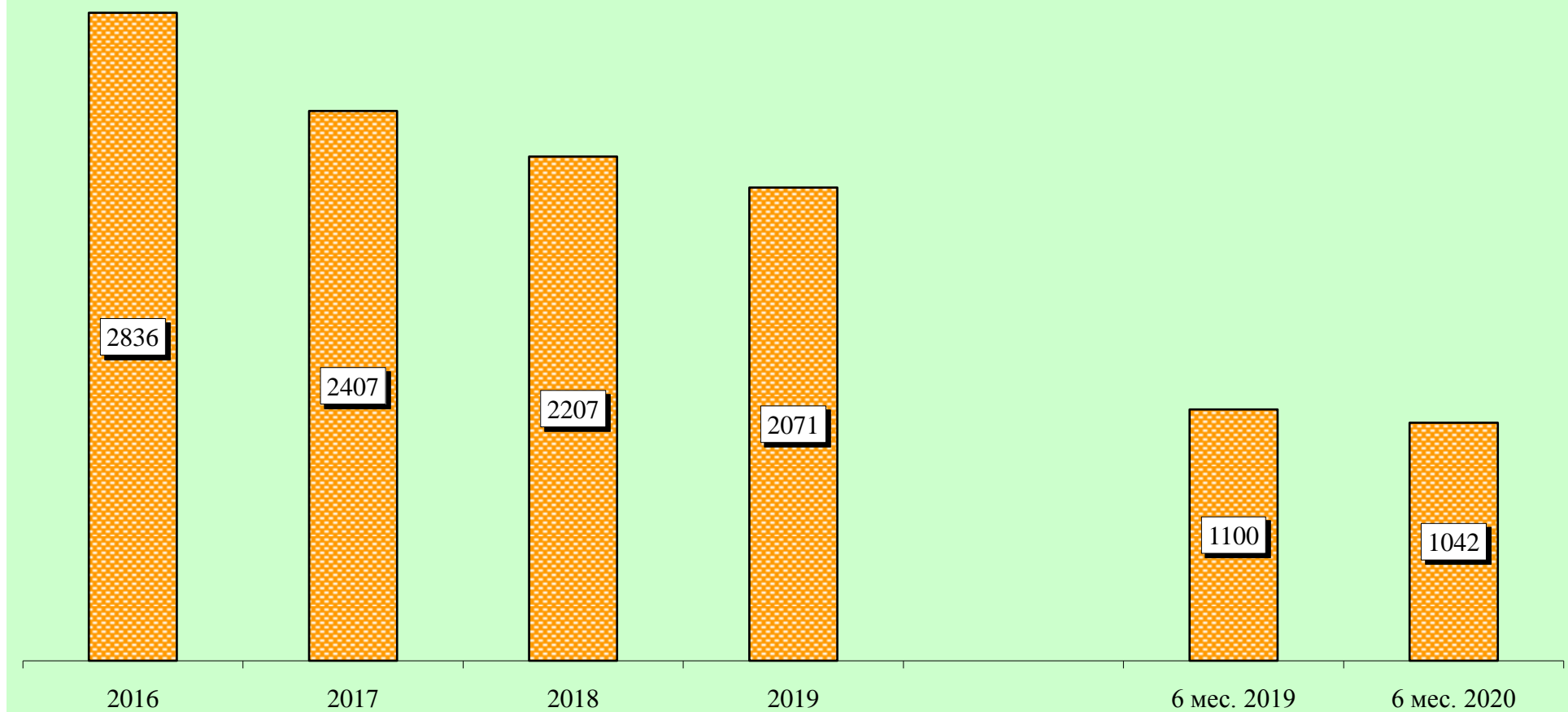
Сведения о предварительно расследованных и нераскрытых преступлениях



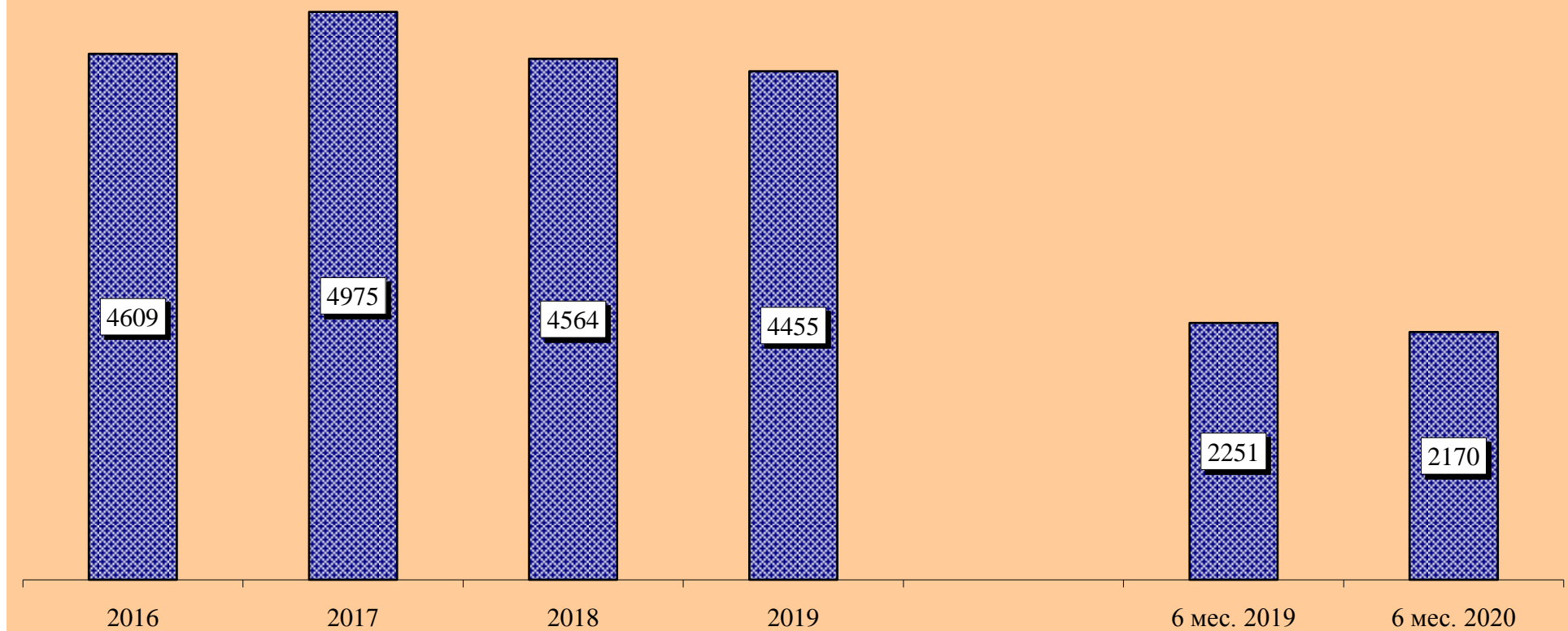
Преступления, совершенные в состоянии наркотического опьянения



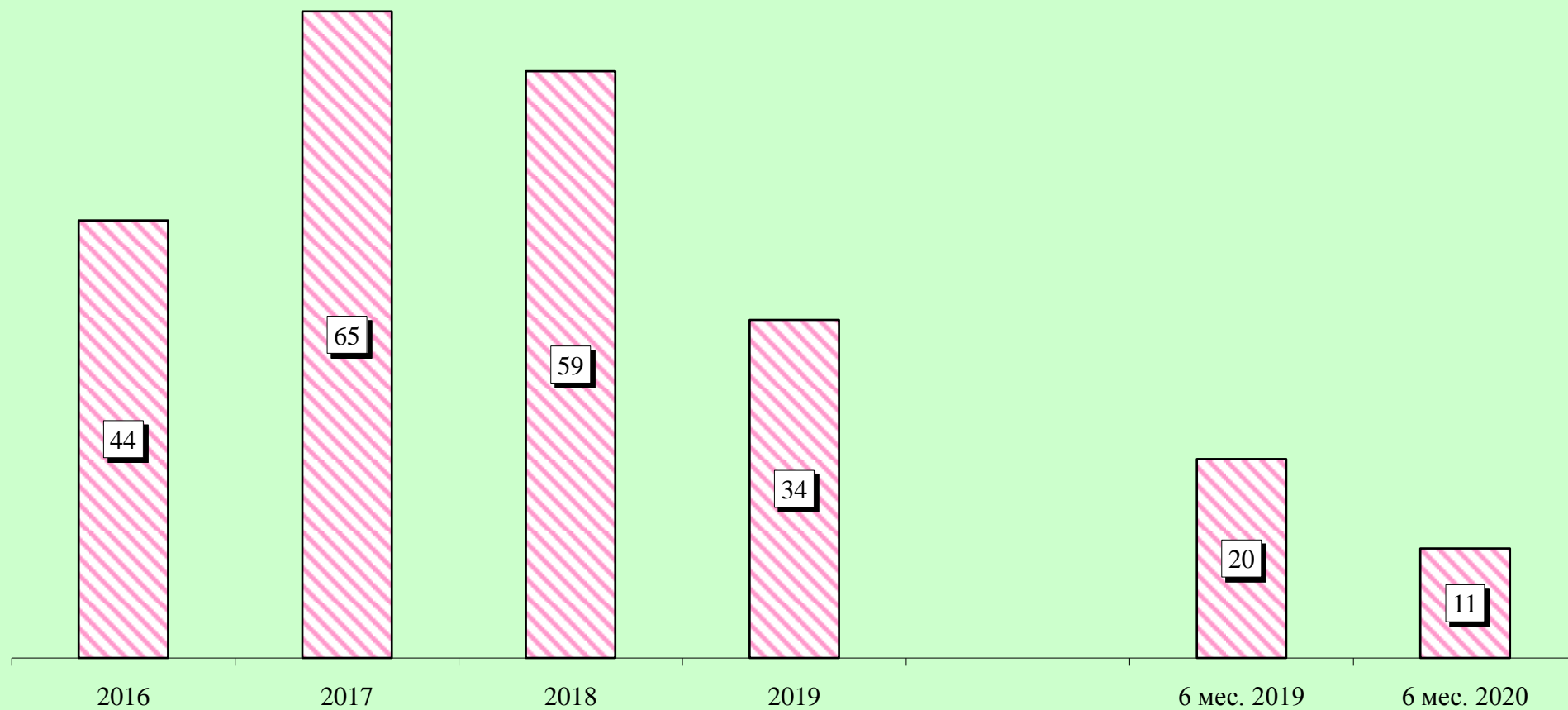
Преступления, совершенные в состоянии алкогольного опьянения




Преступления, совершенные лицами, ранее совершавшими преступления



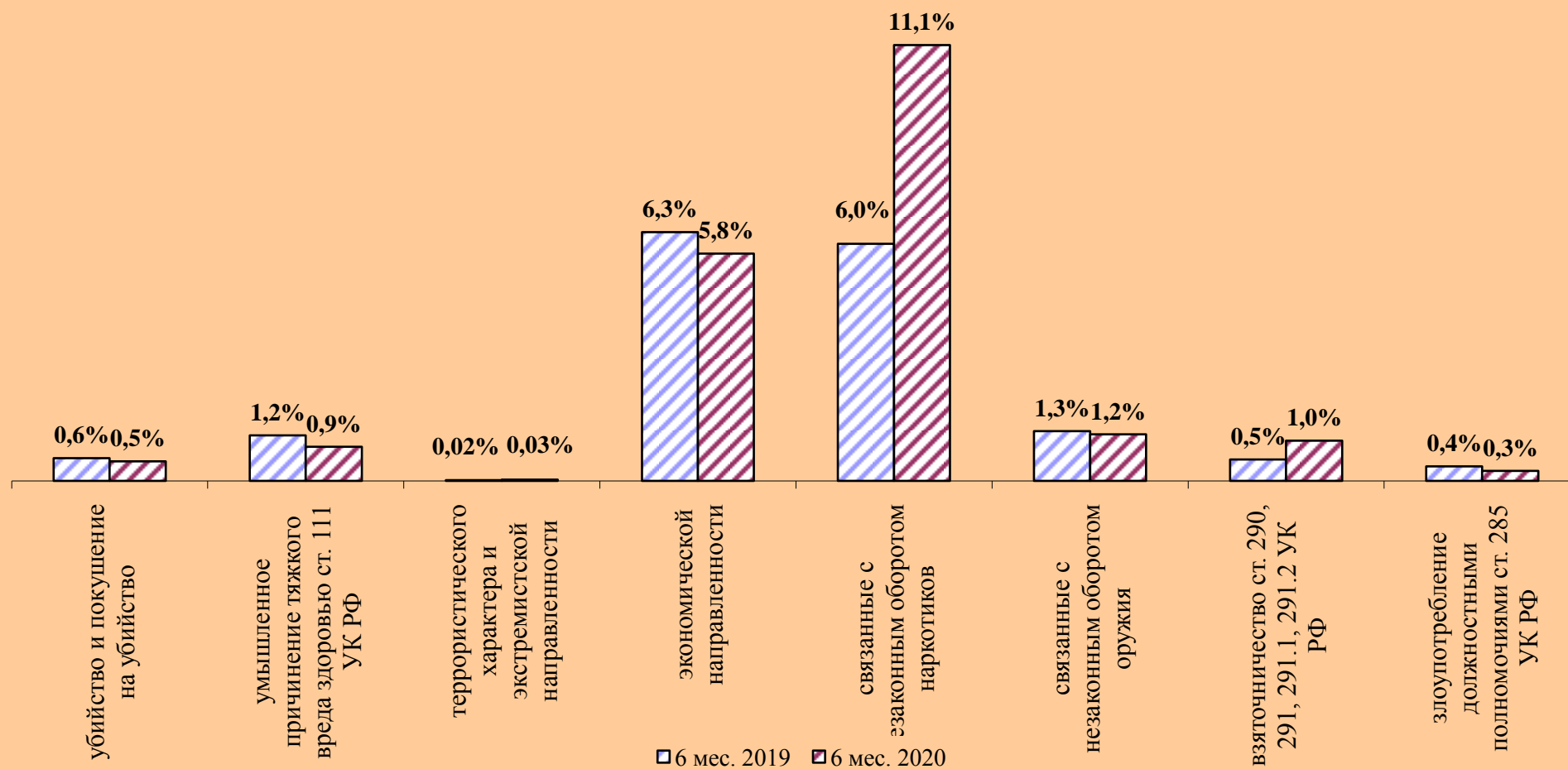
Преступления, совершенные организованной группой или преступным сообществом



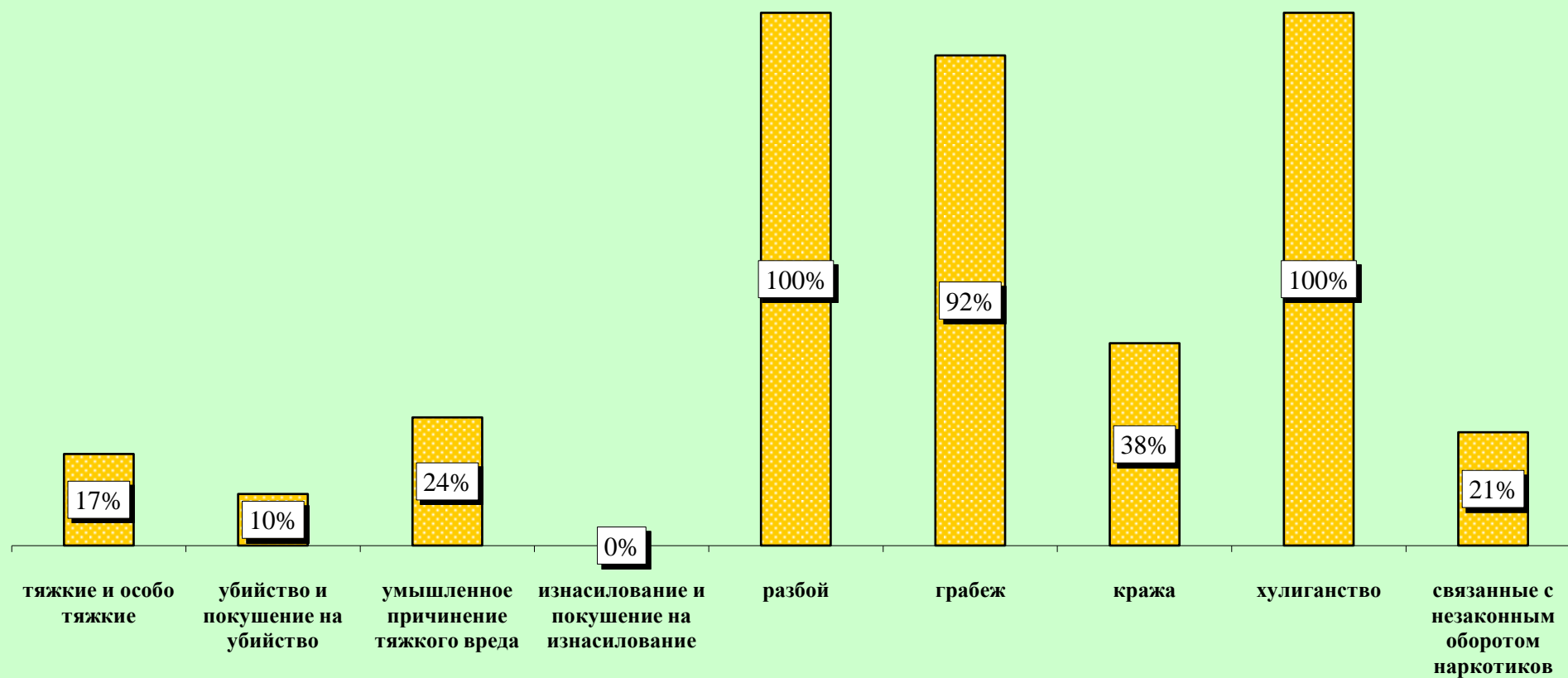
Структура преступности (в %)



Удельный вес отдельных видов преступлений от общего числа зарегистрированных преступлений, %



Удельный вес преступлений, совершенных в общественных местах, от количества зарегистрированных преступлений данного вида, %



Динамика отдельных видов преступлений

