

ПРОКУРАТУРА ЛИПЕЦКОЙ ОБЛАСТИ
УПРАВЛЕНИЕ ПРАВОВОЙ СТАТИСТИКИ,
ИНФОРМАЦИОННЫХ ТЕХНОЛОГИЙ И
ЗАЩИТЫ ИНФОРМАЦИИ

СОСТОЯНИЕ ПРЕСТУПНОСТИ В ЛИПЕЦКОЙ ОБЛАСТИ

за 7 месяцев 2020 года



г. Липецк – 2020 год

СОДЕРЖАНИЕ

Краткая характеристика состояния преступности	3
Графическое представление данных о состоянии преступности	5
Диаграмма 1. Динамика преступности	5
Диаграмма 2. Структура зарегистрированных преступлений по категориям	6
Диаграмма 3. Сведения о предварительно расследованных и нераскрытых преступлениях	7
Диаграмма 4. Преступления, совершенные в состоянии наркотического опьянения	8
Диаграмма 5. Преступления, совершенные в состоянии алкогольного опьянения	9
Диаграмма 6. Преступления, совершенные лицами, ранее совершавшими преступления	10
Диаграмма 7. Преступления, совершенные организованной группой или преступным сообществом	11
Диаграмма 8. Структура преступности (в%)	12
Диаграмма 9. Удельный вес отдельных видов преступлений от общего числа зарегистрированных преступлений, %	13
Диаграмма 10. Удельный вес преступлений, совершенных на улицах, площадях, в парках, скверах, от количества преступлений данного вида, %	14
Диаграмма 11. Динамика отдельных видов преступлений	15

КРАТКАЯ ХАРАКТЕРИСТИКА СОСТОЯНИЯ ПРЕСТУПНОСТИ В ЛИПЕЦКОЙ ОБЛАСТИ

За 7 мес. 2020 г. на территории Липецкой области зарегистрировано 7421 преступление, что на 676 больше, чем за аналогичный период прошлого года (+10%). В целом по России снижение составило 0,5%.

Общая раскрываемость преступлений составила 65,8% (за 7 мес. 2019 г. – 68,9%). Указанный показатель на 9,4% выше среднего по РФ (56,4%).

Тяжких и особо тяжких преступлений учтено 1934 или на 33,2% больше, чем за 7 мес. 2019 года (1452).

В целом по России отмечается рост тяжких и особо тяжких преступлений (12,5%).

Раскрываемость тяжких и особо тяжких преступлений снизилась в сравнении с аналогичным периодом прошлого года на 17,5% и составила 44,1%, что меньше на 3,3% среднего показателя по Российской Федерации (47,4%).

Почти половину от всех зарегистрированных преступлений (49,3%) составляют хищения чужого имущества, совершенные путем краж - 2434 (+0,7%), мошенничества - 941 (+27,9%), присвоения или растраты - 62 (+1,6%), грабежей - 206 (-11,6%), разбоев - 13 (-23,5%).

За 7 мес. 2020 года правоохранительными органами зарегистрировано 826 преступлений в сфере незаконного оборота наркотиков (518 - 7 мес. 2019 г.).

Число преступлений, совершенных в состоянии наркотического опьянения, уменьшилось на 7,1% и составило 13 (14 – 7 мес. 2019 г.).

Количество зарегистрированных преступлений, связанных с незаконным оборотом оружия, увеличилось на 2,6% и составило 79 (77 – 7 мес. 2019 г.).

Количество преступлений экономической направленности увеличилось на 6,4% (с 357 за 7 мес. 2019 г. до 380 за 7 мес. 2020 г.). Удельный вес преступлений данной категории в общем числе зарегистрированных преступлений составляет 5,1%.

Следует отметить, что снижение преступлений экономической направленности в целом по России составило 1,4%.

За 7 мес. 2020 г. выявлено 125 (-8,1%) преступлений коррупционной направленности, удельный вес которых в общем числе зарегистрированных преступлений 1,7%.

Число преступлений, предусмотренных статьей 290 УК РФ (получение взятки), увеличилось на 118,2% и составило 24 (11 - за 7 мес. 2019 г.).

Число преступлений, предусмотренных статьей 291 УК РФ (дача взятки), увеличилось на 130% и составило 23 (10 - за 7 мес. 2019 г.).

Увеличилось количество убийств и покушений на убийство на 11,8% (с 34 до 38), количество фактов умышленного причинения тяжкого вреда здоровью снизилось на 27,8% и составило 57 (79 – 7 мес. 2019 г.).

Ущерб от преступлений (по оконченным и приостановленным уголовным делам) составил 721975,2 тыс. руб., что на 12,5% больше аналогичного показателя прошлого года (641636,7 тыс. руб.).

Сотрудниками органов внутренних дел предварительно расследовано 3436 преступлений (+3,4%), следственных органов Следственного комитета Российской Федерации – 530 (+6,4%), службы судебных приставов – 282 (-30,5%), органов ФСБ – 7 (-41,7%).

За 7 мес. 2020 г. раскрыто 4262 преступления из числа находившихся в производстве, что на 18 преступлений больше, чем за аналогичный период прошлого года (4244).

Нераскрыто 2219 преступлений, что на 15,8% больше аналогичного показателя прошлого периода (1916).

Из общего количества нераскрытых преступлений на тяжкие и особо тяжкие преступления за 7 мес. 2020 г. приходится 37,2% (за 7 мес. 2019 г. – 21,9%).

Анализ социально-криминологической характеристики преступности за 7 мес. 2020 года показывает, что более половины (2577; 7 мес. 2019 г. – 2616) преступлений совершено лицами, ранее совершавшими преступления. Их удельный вес составляет 60,5% (7 мес. 2019 г. – 61,6%) от всех предварительно расследованных преступлений в отчетном периоде.

В целом по России отмечается снижение на 0,3% преступлений, совершенных лицами, ранее совершавшими преступления, в то время как в области их количество уменьшилось на 1,5%.

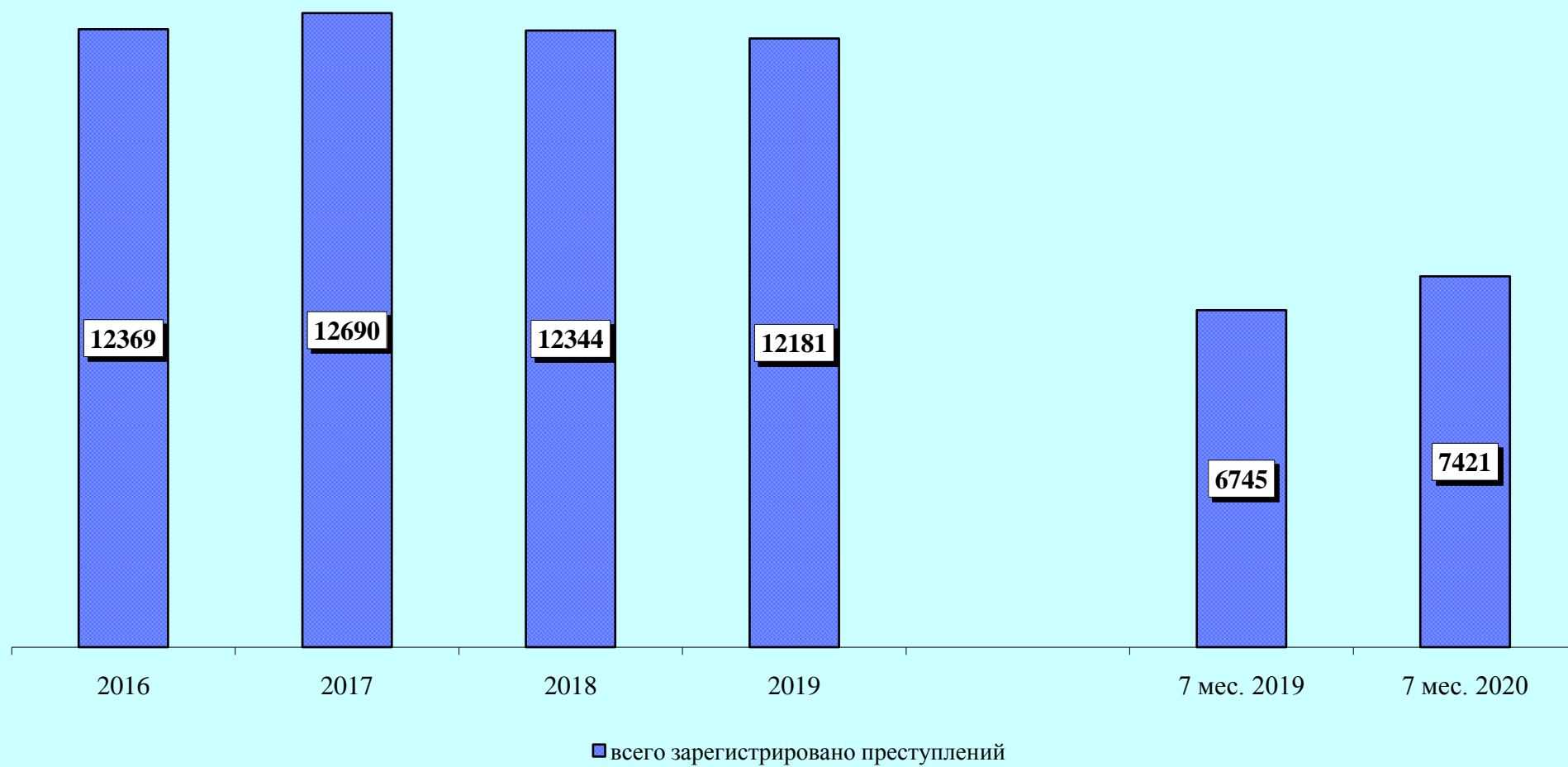
За 7 мес. 2020 года каждое четвертое преступление (28,8%) совершено в состоянии алкогольного опьянения (7 мес. 2019 г. – 30,3%). Количество преступлений данной категории снизилось на 4,4% (с 1285 до 1229).

В целом по Российской Федерации наблюдается снижение на 2,1% преступлений, совершенных в состоянии алкогольного опьянения. Удельный вес данного вида преступлений по РФ составляет 30,8%.

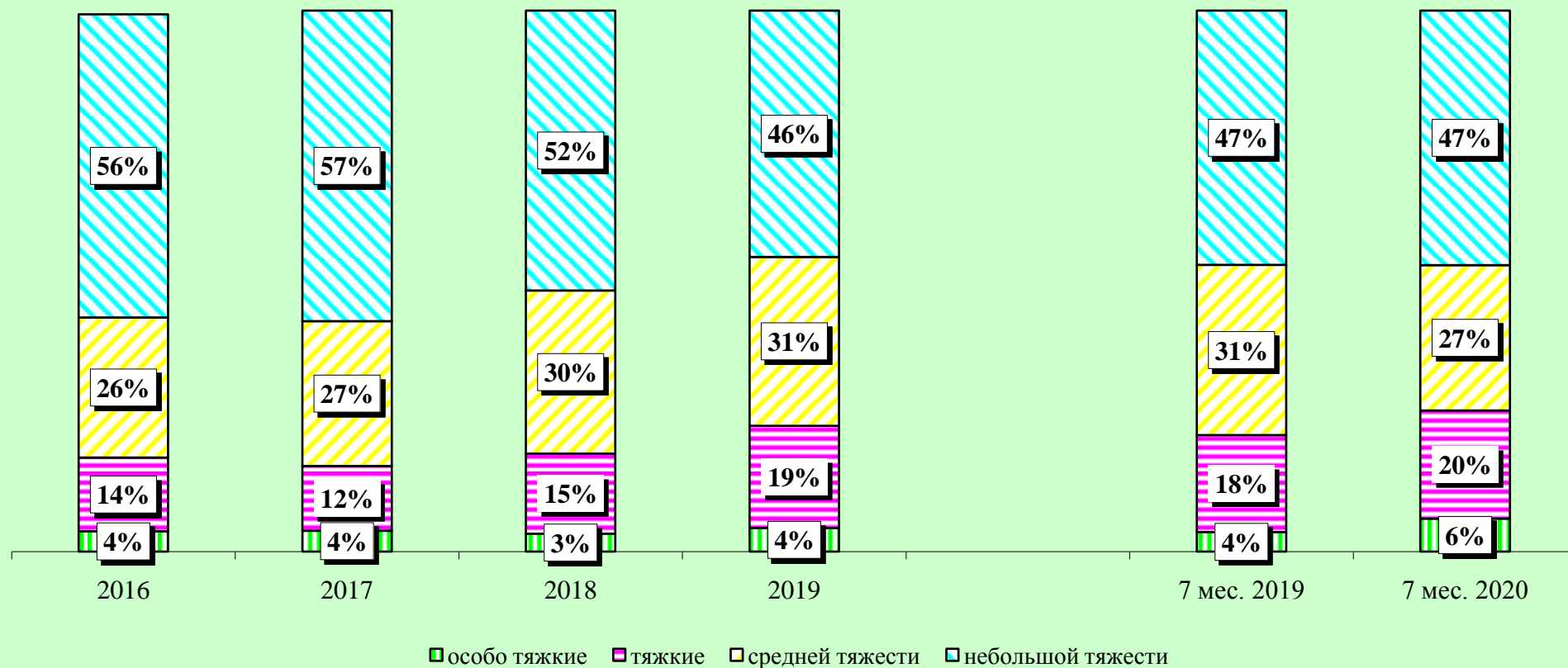
Преступность среди несовершеннолетних увеличилась на 7,9% (со 139 до 150) (по России снижение на 4,9%). Удельный вес преступлений, совершенных несовершеннолетними или при их соучастии, составил 3,5%.

На 3,8% (с 2208 до 2292) увеличилось число зарегистрированных преступлений, которые совершены в общественных местах. Их удельный вес в общем числе зарегистрированных преступлений составляет 30,9% (7 мес. 2019 г. – 32,7%).

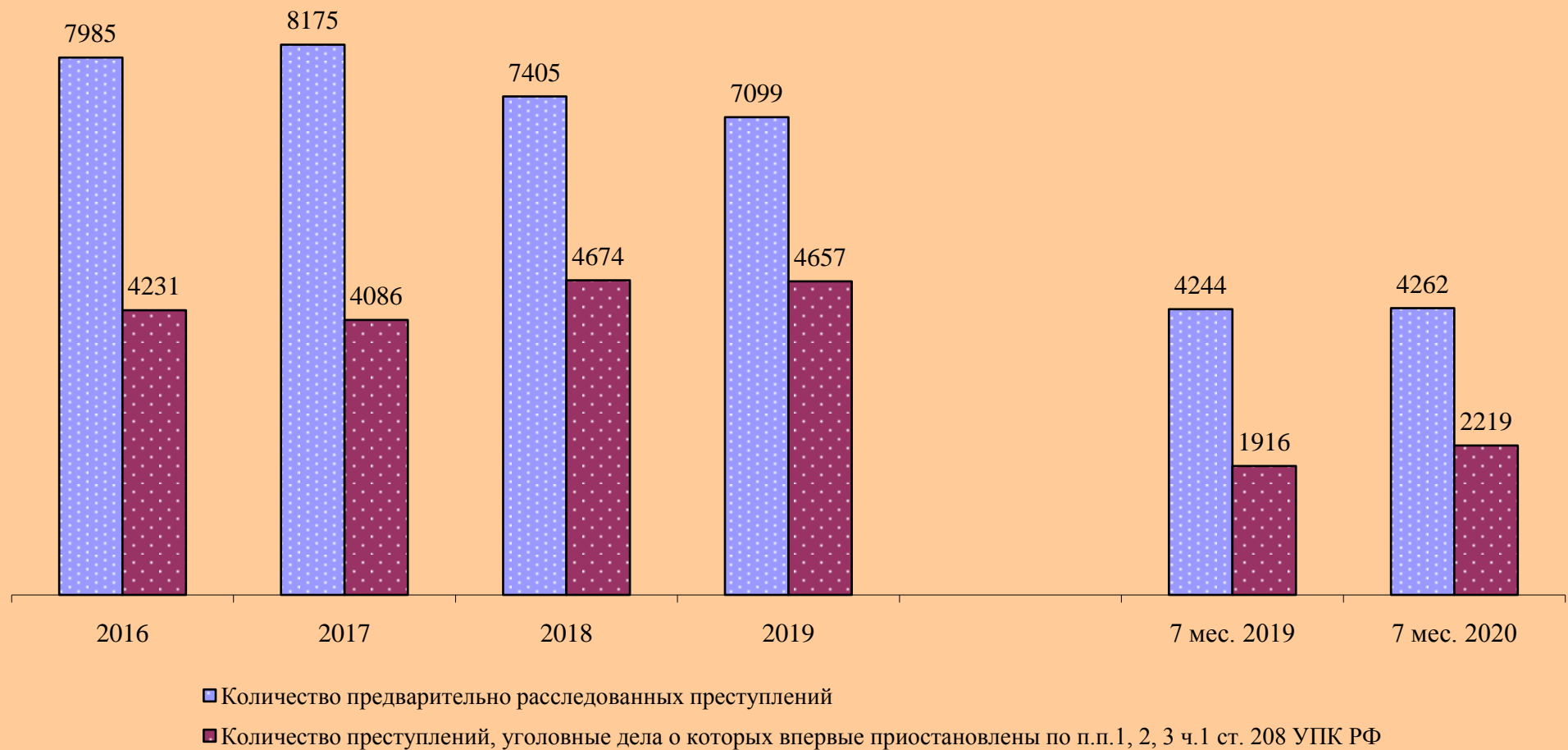
Динамика преступности



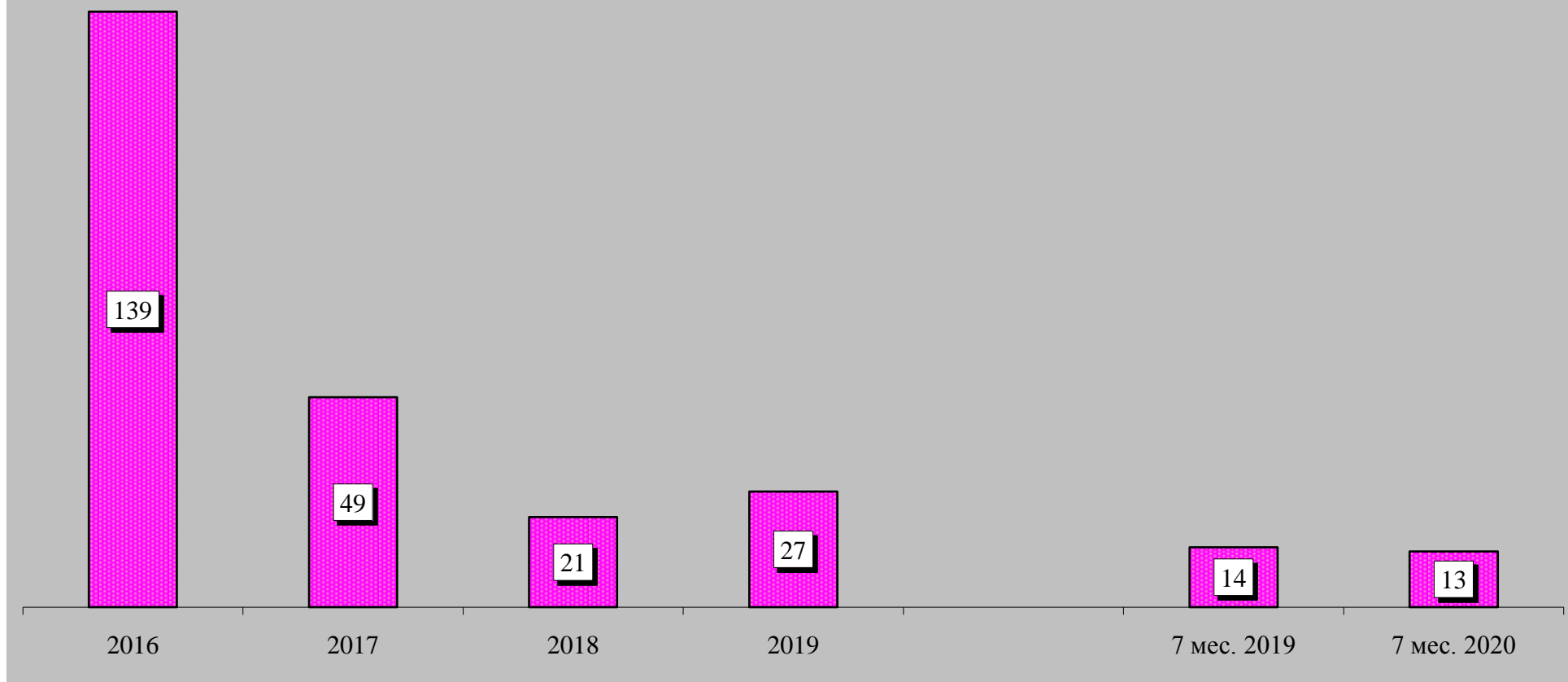
Структура зарегистрированных преступлений по категориям



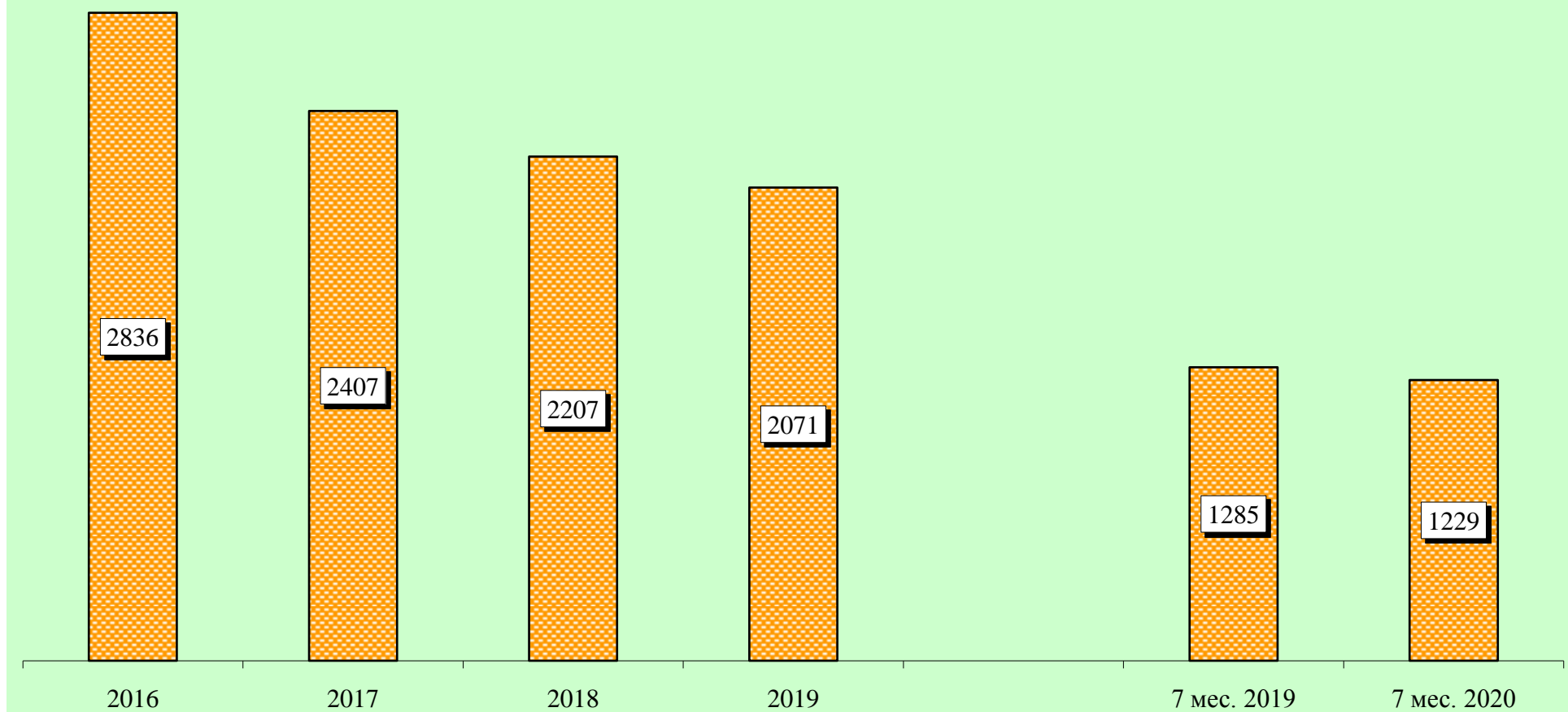
Сведения о предварительно расследованных и нераскрытых преступлениях



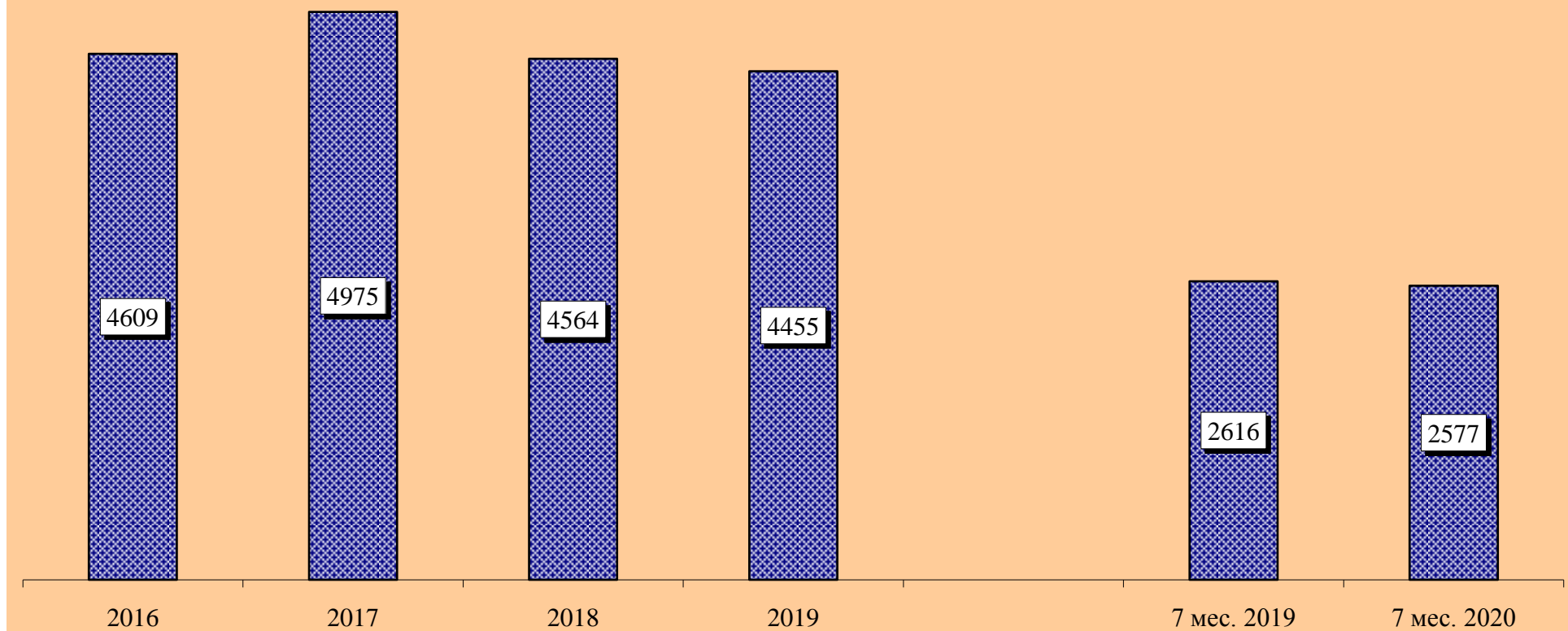
Преступления, совершенные в состоянии наркотического опьянения



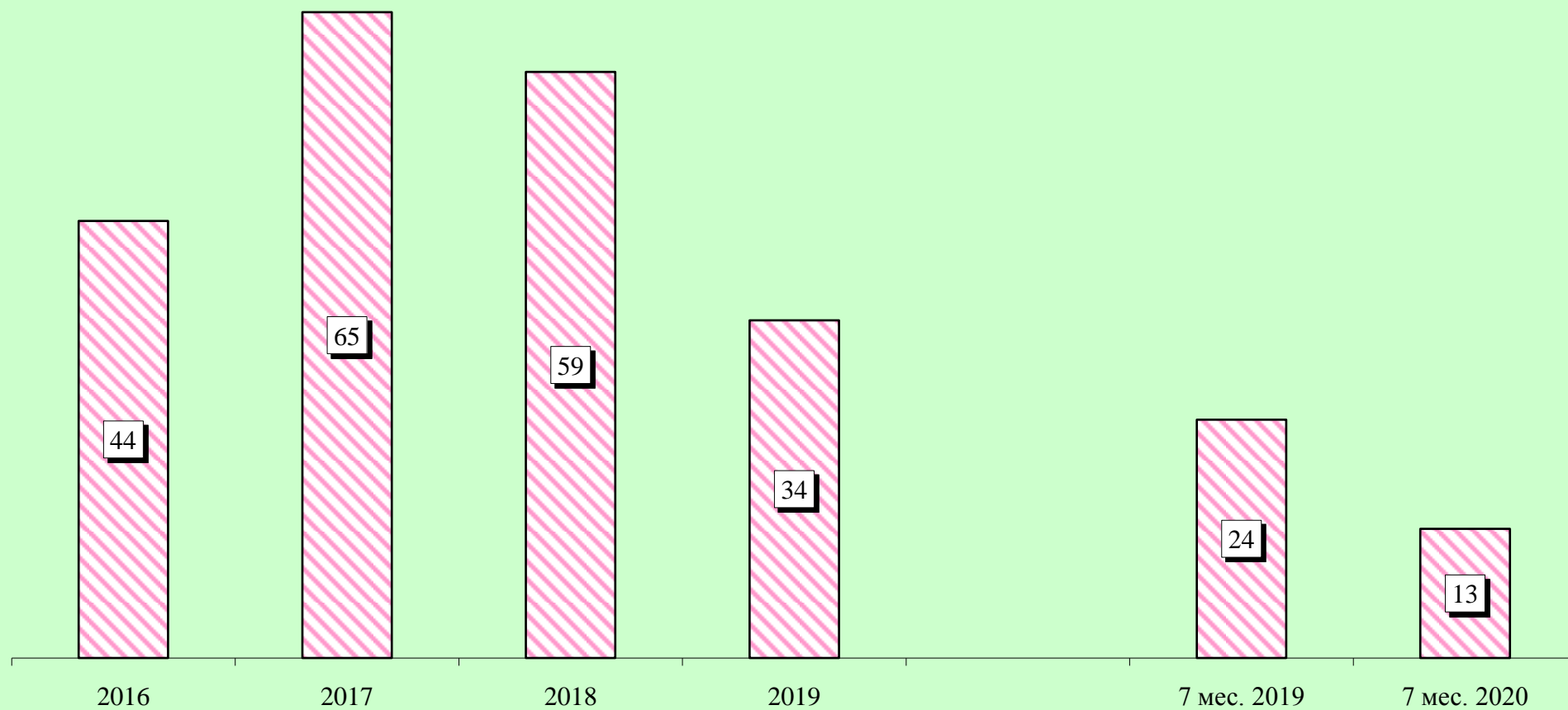
Преступления, совершенные в состоянии алкогольного опьянения




Преступления, совершенные лицами, ранее совершавшими преступления



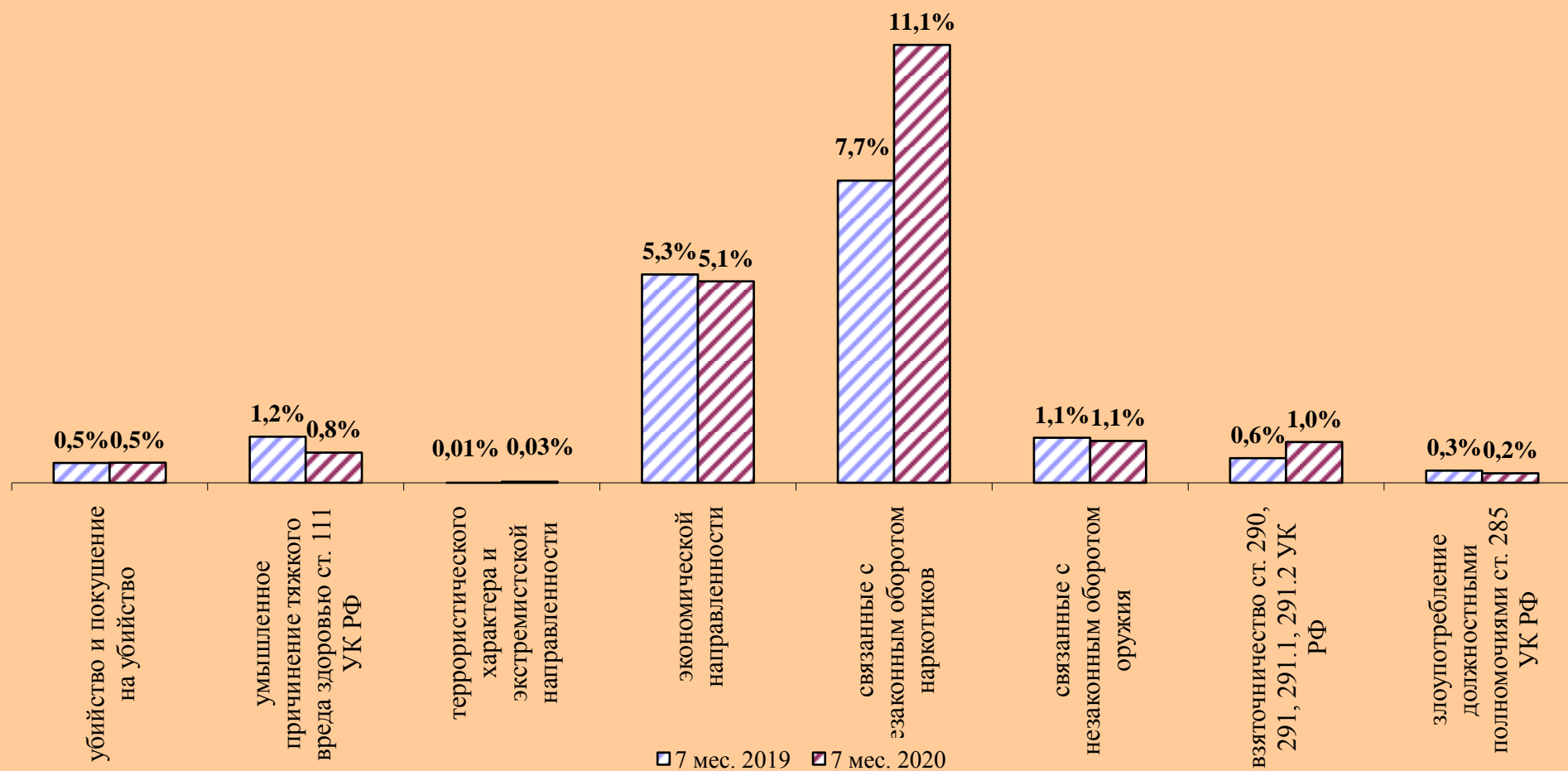
Преступления, совершенные организованной группой или преступным сообществом



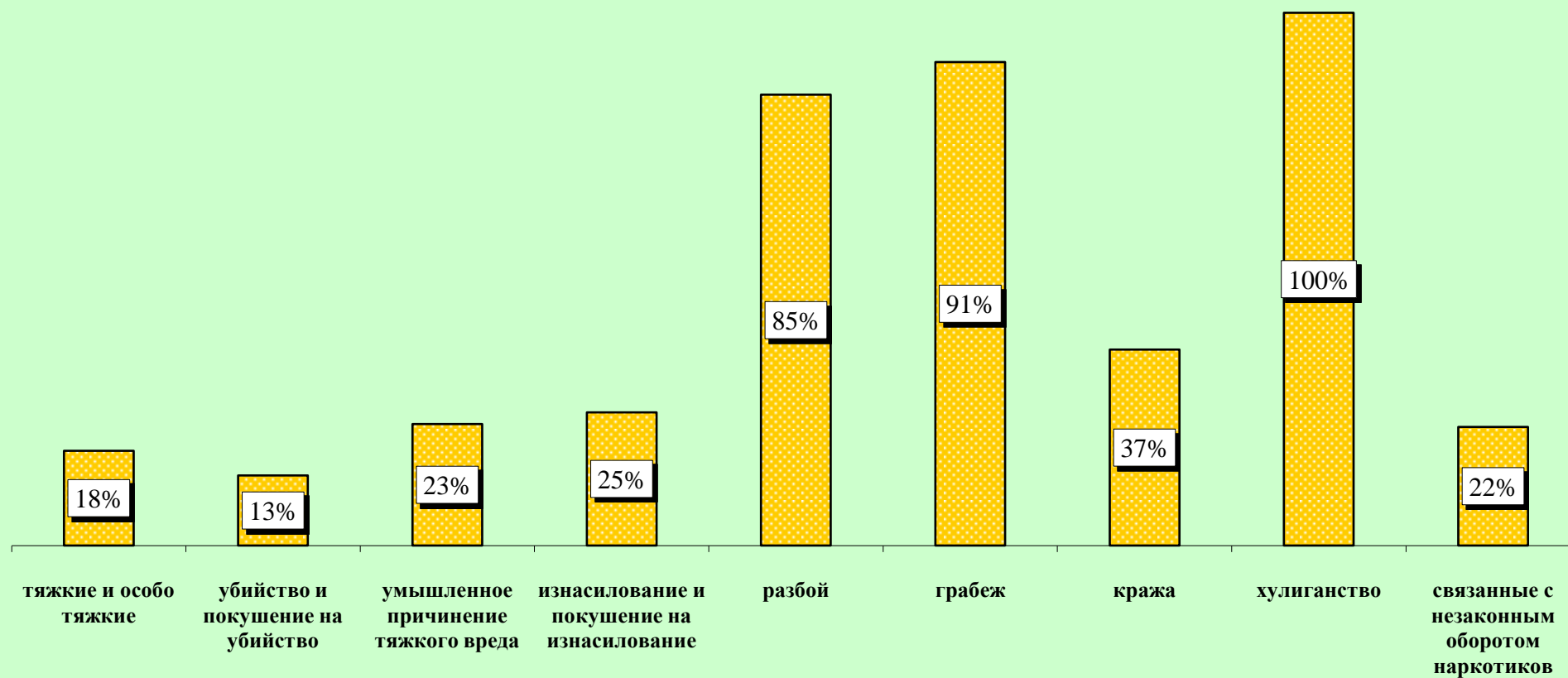
Структура преступности (в %)



Удельный вес отдельных видов преступлений от общего числа зарегистрированных преступлений, %



Удельный вес преступлений, совершенных в общественных местах, от количества зарегистрированных преступлений данного вида, %



Динамика отдельных видов преступлений

