

ПРОКУРАТУРА ЛИПЕЦКОЙ ОБЛАСТИ
УПРАВЛЕНИЕ ПРАВОВОЙ СТАТИСТИКИ,
ИНФОРМАЦИОННЫХ ТЕХНОЛОГИЙ И
ЗАЩИТЫ ИНФОРМАЦИИ

СОСТОЯНИЕ ПРЕСТУПНОСТИ В ЛИПЕЦКОЙ ОБЛАСТИ

за 8 месяцев 2020 года



г. Липецк – 2020 год

СОДЕРЖАНИЕ

Краткая характеристика состояния преступности	3
Графическое представление данных о состоянии преступности	5
Диаграмма 1. Динамика преступности	5
Диаграмма 2. Структура зарегистрированных преступлений по категориям	6
Диаграмма 3. Сведения о предварительно расследованных и нераскрытых преступлениях	7
Диаграмма 4. Преступления, совершенные в состоянии наркотического опьянения	8
Диаграмма 5. Преступления, совершенные в состоянии алкогольного опьянения	9
Диаграмма 6. Преступления, совершенные лицами, ранее совершавшими преступления	10
Диаграмма 7. Преступления, совершенные организованной группой или преступным сообществом	11
Диаграмма 8. Структура преступности (в%)	12
Диаграмма 9. Удельный вес отдельных видов преступлений от общего числа зарегистрированных преступлений, %	13
Диаграмма 10. Удельный вес преступлений, совершенных на улицах, площадях, в парках, скверах, от количества преступлений данного вида, %	14
Диаграмма 11. Динамика отдельных видов преступлений	15

КРАТКАЯ ХАРАКТЕРИСТИКА СОСТОЯНИЯ ПРЕСТУПНОСТИ В ЛИПЕЦКОЙ ОБЛАСТИ

За 8 мес. 2020 г. на территории Липецкой области зарегистрировано 8578 преступлений, что на 700 больше, чем за аналогичный период прошлого года (+8,9%). В целом по России снижение составило 0,9%.

Общая раскрываемость преступлений составила 64,4% (за 8 мес. 2019 г. – 67,4%). Указанный показатель на 8,7% выше среднего по РФ (55,7%).

Тяжких и особо тяжких преступлений учтено 2238 или на 24,6% больше, чем за 8 мес. 2019 года (1796).

В целом по России отмечается рост тяжких и особо тяжких преступлений (13,1%).

Раскрываемость тяжких и особо тяжких преступлений снизилась в сравнении с аналогичным периодом прошлого года на 17,9% и составила 42,1%, что меньше на 3,9% среднего показателя по Российской Федерации (46%).

Почти половину от всех зарегистрированных преступлений (49,8%) составляют хищения чужого имущества, совершенные путем краж - 2849 (+1,6%), мошенничества - 1092 (+28,6%), присвоения или растраты - 78 (+11,4%), грабежей - 240 (-5,5%), разбоев - 14 (-33,3%).

За 8 мес. 2020 года правоохранительными органами зарегистрировано 958 преступлений в сфере незаконного оборота наркотиков (748 - 8 мес. 2019 г.).

Число преступлений, совершенных в состоянии наркотического опьянения, уменьшилось на 42,1% и составило 11 (19 – 8 мес. 2019 г.).

Количество зарегистрированных преступлений, связанных с незаконным оборотом оружия, уменьшилось на 8,8% и составило 83 (91 – 8 мес. 2019 г.).

Количество преступлений экономической направленности увеличилось на 1,9% (с 413 за 8 мес. 2019 г. до 421 за 8 мес. 2020 г.). Удельный вес преступлений данной категории в общем числе зарегистрированных преступлений составляет 4,9%.

Следует отметить, что снижение преступлений экономической направленности в целом по России составило 1,5%.

За 8 мес. 2020 г. выявлено 120 (-25,9%) преступлений коррупционной направленности, удельный вес которых в общем числе зарегистрированных преступлений 1,4%.

Число преступлений, предусмотренных статьей 290 УК РФ (получение взятки), увеличилось на 76,9% и составило 23 (13 - за 8 мес. 2019 г.).

Число преступлений, предусмотренных статьей 291 УК РФ (дача взятки), увеличилось на 127,3% и составило 25 (11 - за 8 мес. 2019 г.).

Увеличилось количество убийств и покушений на убийство на 14,3% (с 35 до 40), количество фактов умышленного причинения тяжкого вреда здоровью снизилось на 21,8% и составило 68 (87 – 8 мес. 2019 г.).

Ущерб от преступлений (по оконченным и приостановленным уголовным делам) составил 794980,9 тыс. руб., что на 2,9% меньше аналогичного показателя прошлого года (818966 тыс. руб.).

Сотрудниками органов внутренних дел предварительно расследовано 3792 преступления (+0,8%), следственных органов Следственного комитета Российской Федерации – 596 (+7%), службы судебных приставов – 346 (-25,3%), органов ФСБ – 8 (-46,7%).

За 8 мес. 2020 г. раскрыто 4750 преступлений из числа находившихся в производстве, что на 55 преступлений меньше, чем за аналогичный период прошлого года (4805).

Нераскрыто 2625 преступлений, что на 13,1% больше аналогичного показателя прошлого периода (2321).

Из общего количества нераскрытых преступлений на тяжкие и особо тяжкие преступления за 8 мес. 2020 г. приходится 38,2% (за 8 мес. 2019 г. – 22,1%).

Анализ социально-криминологической характеристики преступности за 8 мес. 2020 года показывает, что более половины (2890; 8 мес. 2019 г. – 2984) преступлений совершено лицами, ранее совершавшими преступления. Их удельный вес составляет 60,8% (8 мес. 2019 г. – 62,1%) от всех предварительно расследованных преступлений в отчетном периоде.

В целом по России отмечается снижение на 0,2% преступлений, совершенных лицами, ранее совершавшими преступления, в то время как в области их количество уменьшилось на 3,2%.

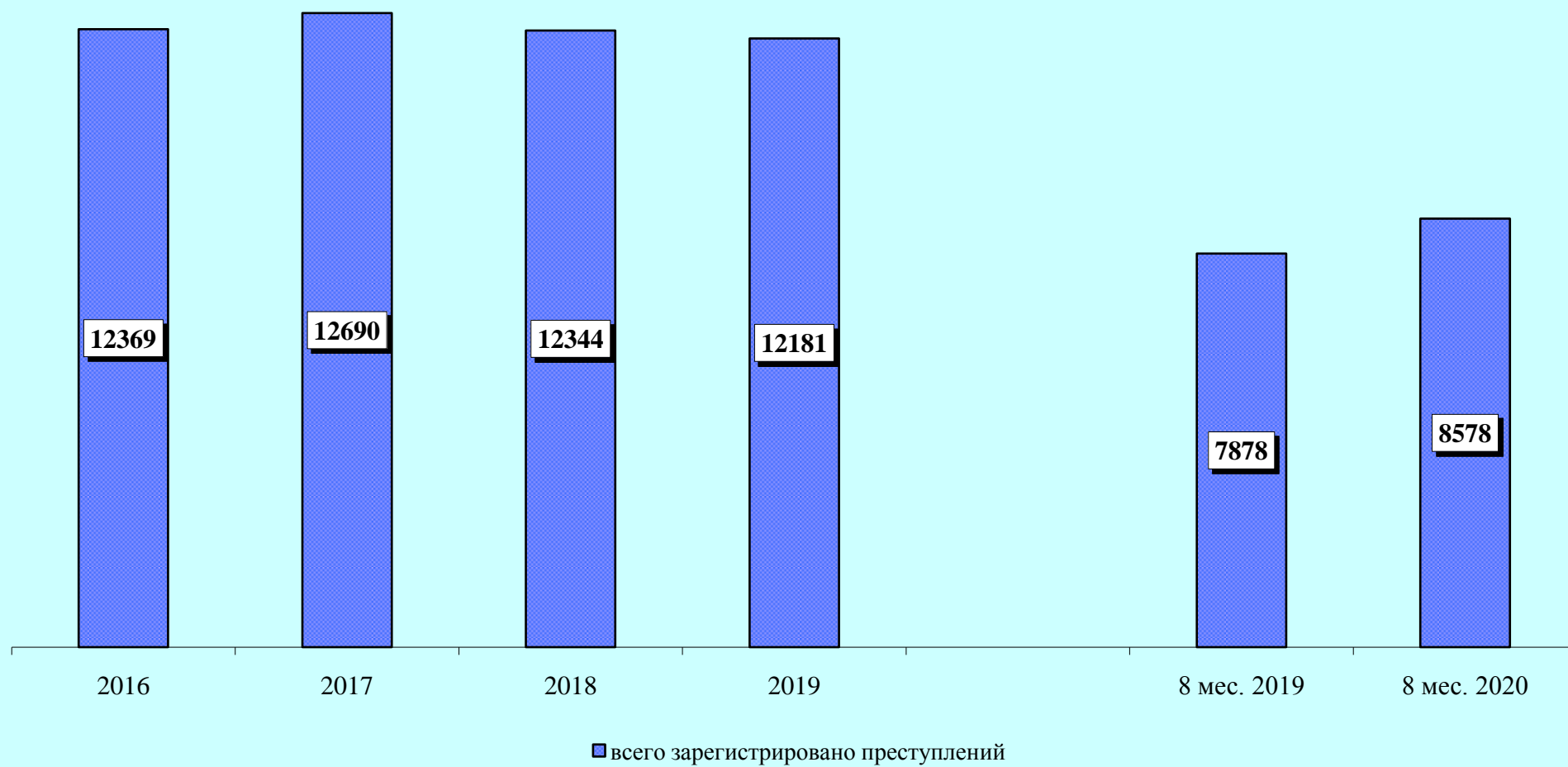
За 8 мес. 2020 года каждое четвертое преступление (29,2%) совершено в состоянии алкогольного опьянения (8 мес. 2019 г. – 30,3%). Количество преступлений данной категории снизилось на 4,7% (с 1454 до 1386).

В целом по Российской Федерации наблюдается снижение на 2,3% преступлений, совершенных в состоянии алкогольного опьянения. Удельный вес данного вида преступлений по РФ составляет 30,8%.

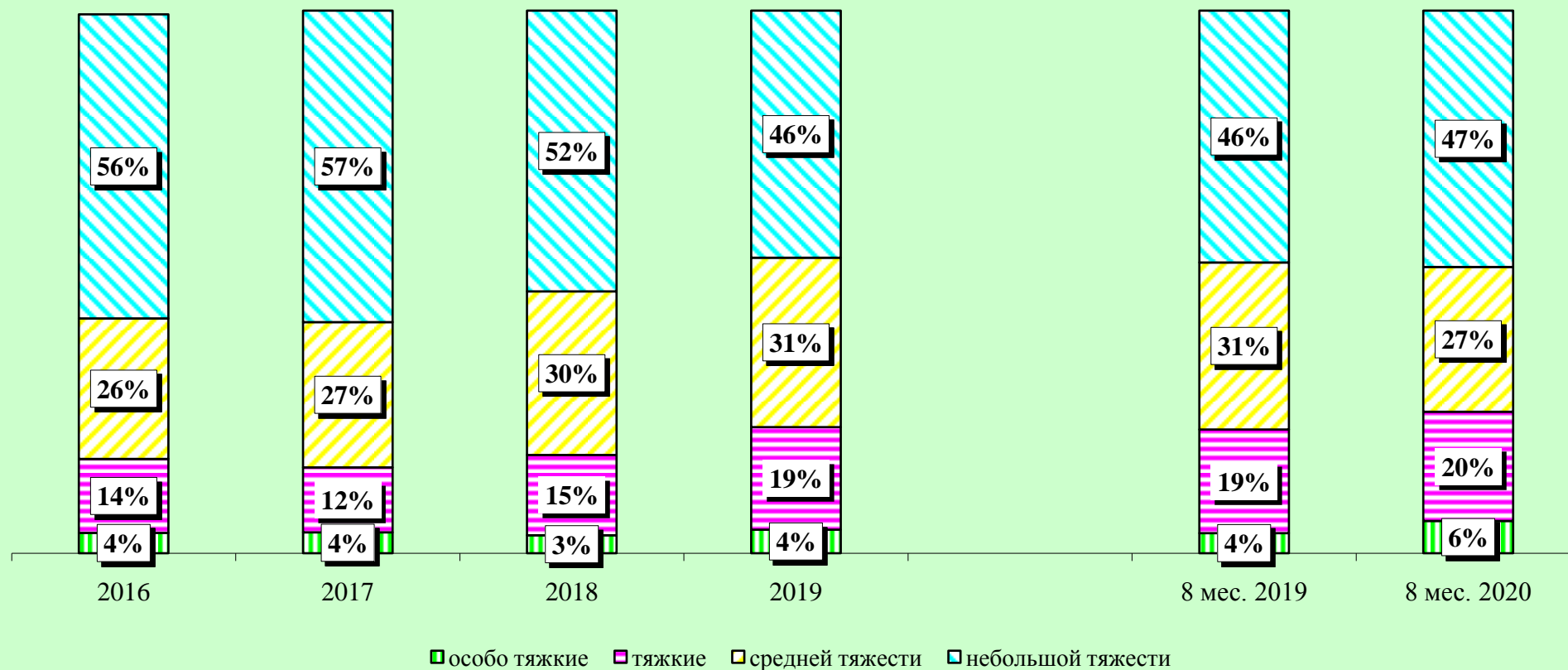
Преступность среди несовершеннолетних увеличилась на 6,4% (со 156 до 166) (по России снижение на 6%). Удельный вес преступлений, совершенных несовершеннолетними или при их соучастии, составил 3,5%.

На 2,6% (с 2571 до 2638) увеличилось число зарегистрированных преступлений, которые совершены в общественных местах. Их удельный вес в общем числе зарегистрированных преступлений составляет 30,8% (8 мес. 2019 г. – 32,6%).

Динамика преступности



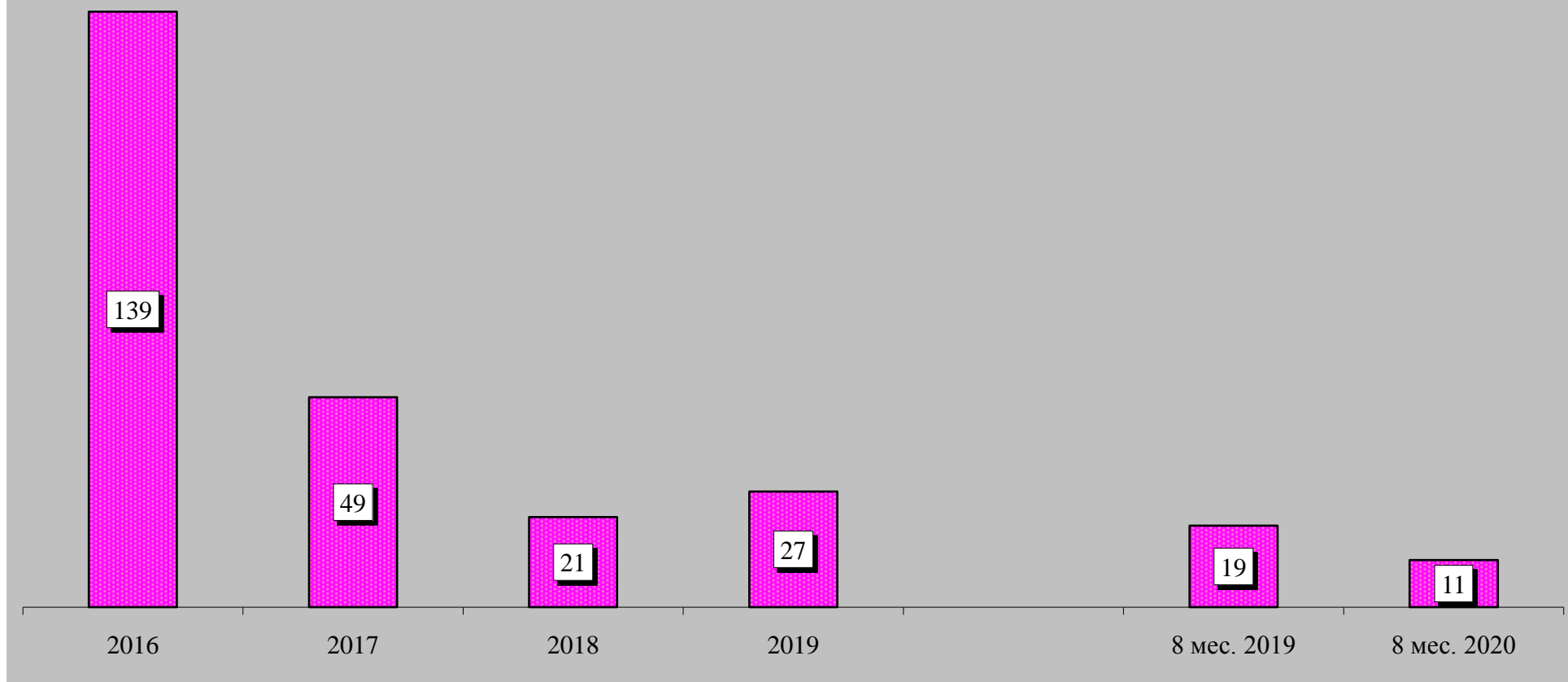
Структура зарегистрированных преступлений по категориям



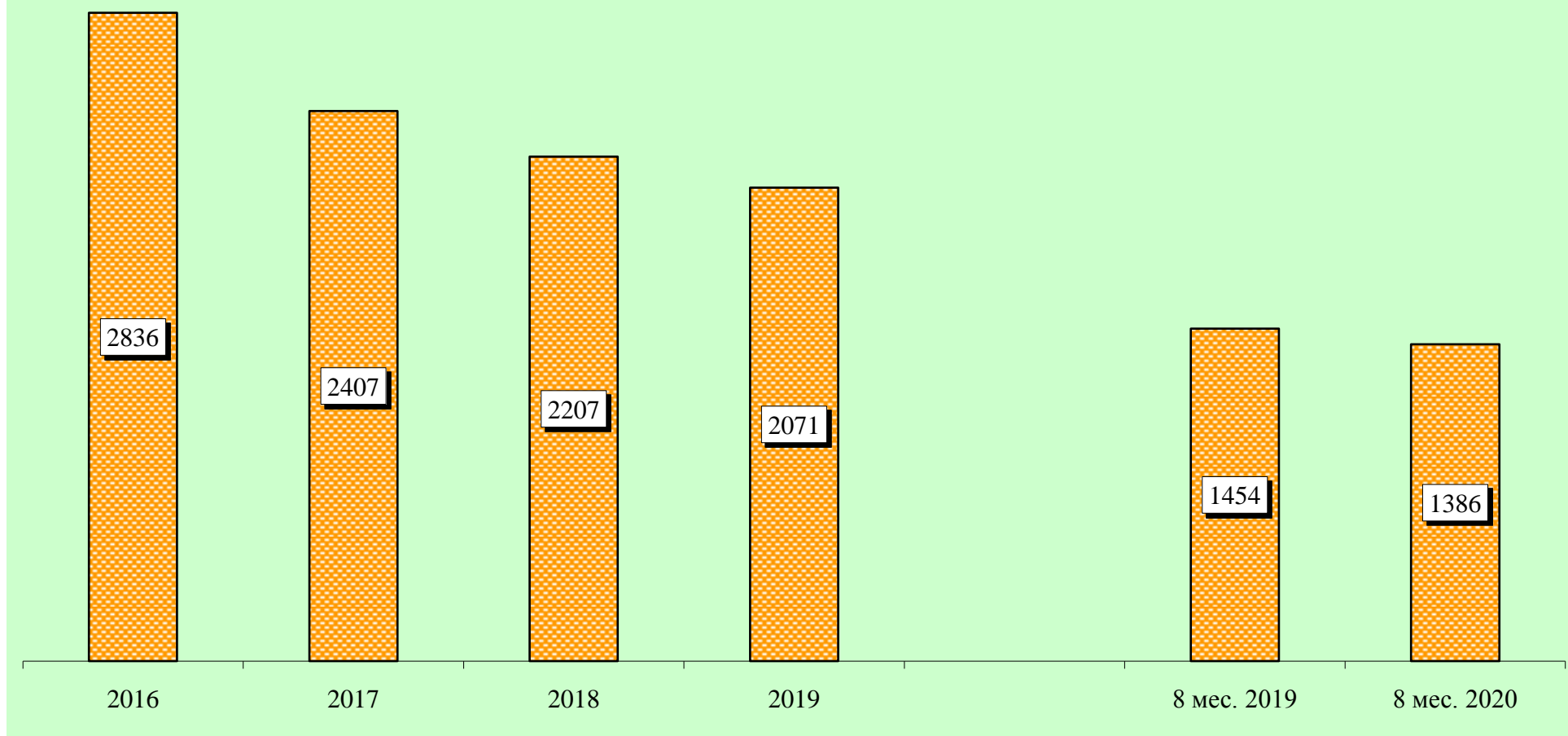
Сведения о предварительно расследованных и нераскрытых преступлениях



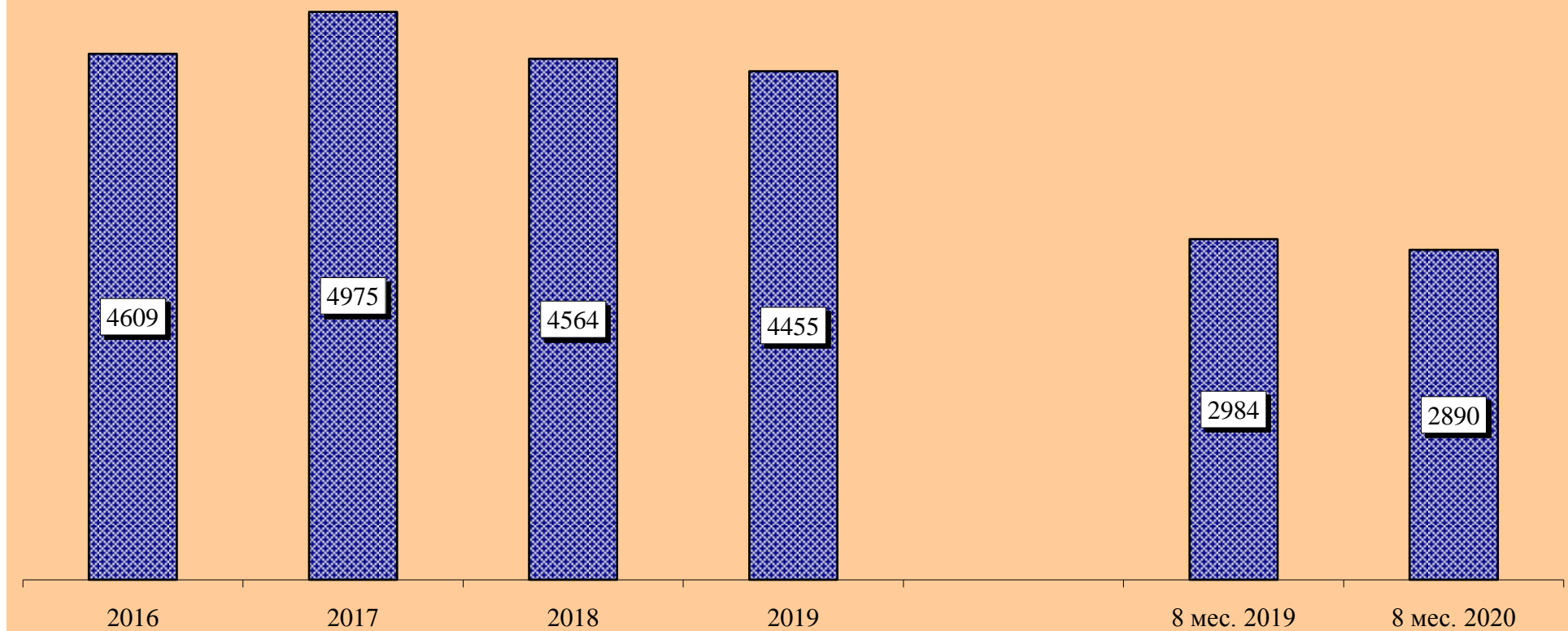
Преступления, совершенные в состоянии наркотического опьянения



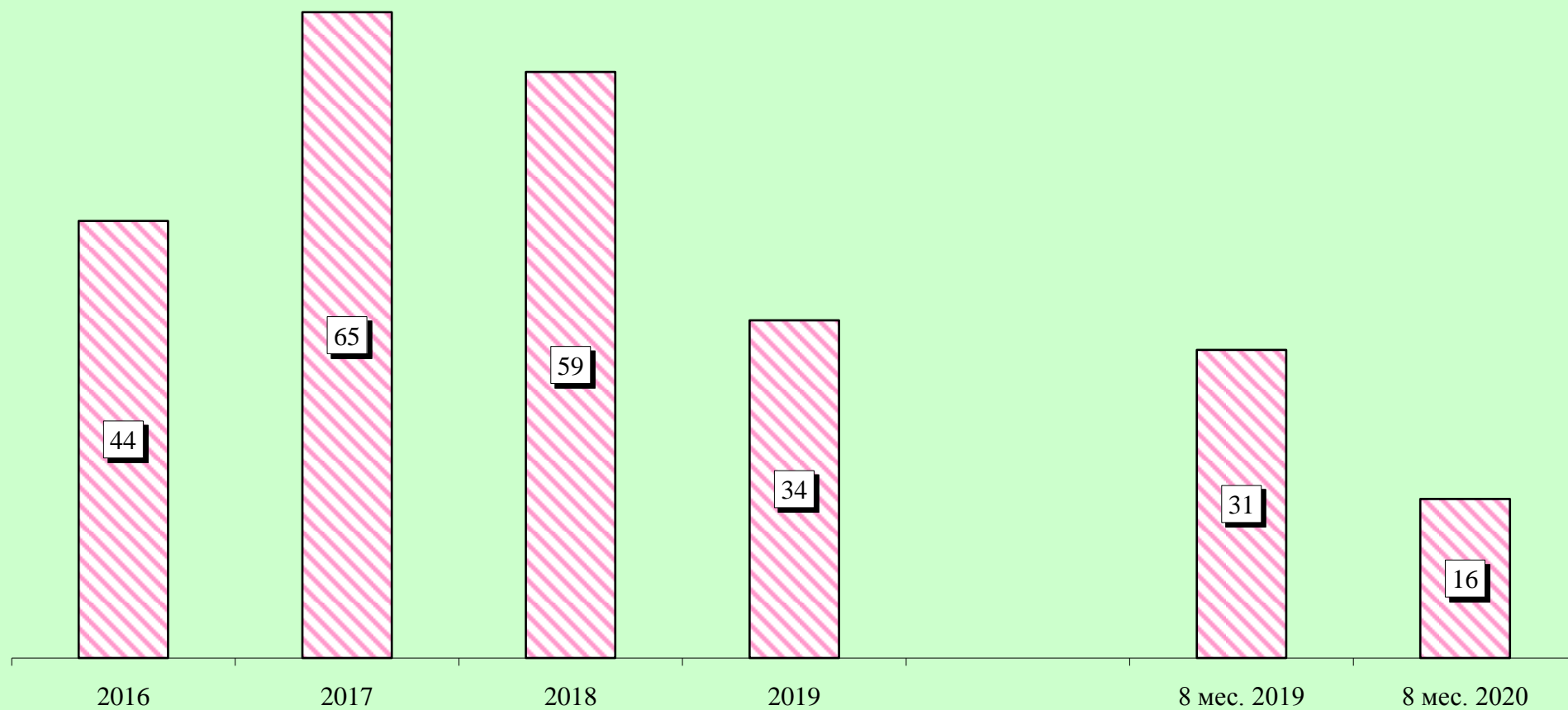
Преступления, совершенные в состоянии алкогольного опьянения




Преступления, совершенные лицами, ранее совершавшими преступления



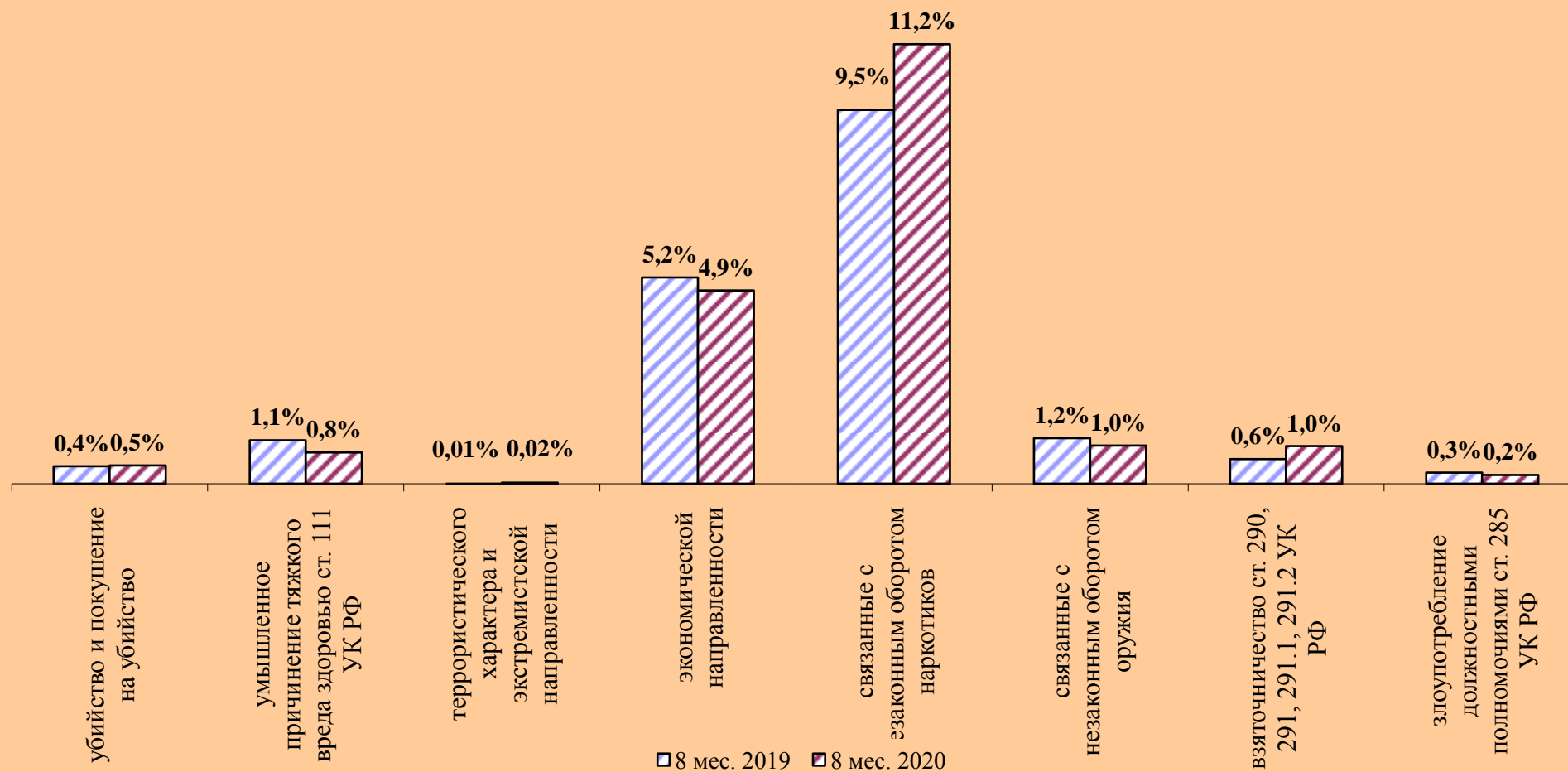
Преступления, совершенные организованной группой или преступным сообществом



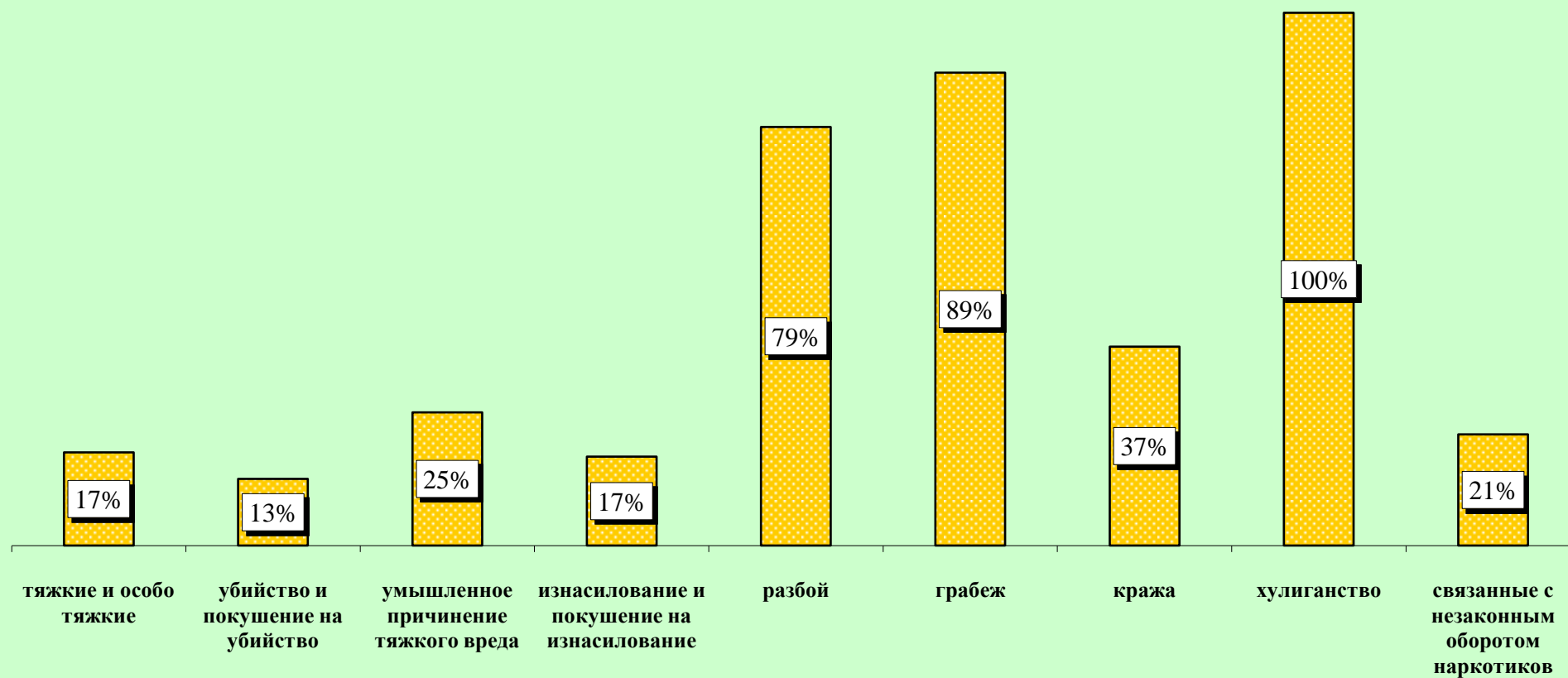
Структура преступности (в %)



Удельный вес отдельных видов преступлений от общего числа зарегистрированных преступлений, %



Удельный вес преступлений, совершенных в общественных местах, от количества зарегистрированных преступлений данного вида, %



Динамика отдельных видов преступлений

