

**ПРОКУРАТУРА ЛИПЕЦКОЙ ОБЛАСТИ
УПРАВЛЕНИЕ ПРАВОВОЙ СТАТИСТИКИ,
ИНФОРМАЦИОННЫХ ТЕХНОЛОГИЙ И
ЗАЩИТЫ ИНФОРМАЦИИ**

СОСТОЯНИЕ ПРЕСТУПНОСТИ НА ТЕРРИТОРИИ ЛИПЕЦКОЙ ОБЛАСТИ

за 9 месяцев 2020 года



г. Липецк – 2020 год

СОДЕРЖАНИЕ

Краткая характеристика состояния преступности	3
Графическое представление данных о состоянии преступности	5
Диаграмма 1. Динамика преступности	5
Диаграмма 2. Структура зарегистрированных преступлений по категориям	6
Диаграмма 3. Сведения о предварительно расследованных и нераскрытых преступлениях	7
Диаграмма 4. Преступления, совершенные в состоянии наркотического опьянения	8
Диаграмма 5. Преступления, совершенные в состоянии алкогольного опьянения	9
Диаграмма 6. Преступления, совершенные лицами, ранее совершавшими преступления	10
Диаграмма 7. Преступления, совершенные организованной группой или преступным сообществом	11
Диаграмма 8. Структура преступности (в%)	12
Диаграмма 9. Удельный вес отдельных видов преступлений от общего числа зарегистрированных преступлений, %	13
Диаграмма 10. Удельный вес преступлений, совершенных на улицах, площадях, в парках, скверах, от количества преступлений данного вида, %	14
Диаграмма 11. Динамика отдельных видов преступлений	15

КРАТКАЯ ХАРАКТЕРИСТИКА СОСТОЯНИЯ ПРЕСТУПНОСТИ В ЛИПЕЦКОЙ ОБЛАСТИ

За 9 мес. 2020 г. на территории Липецкой области зарегистрировано 9860 преступлений, что на 934 больше, чем за аналогичный период прошлого года (+10,5%). В целом по России рост составил 1,2%.

Общая раскрываемость преступлений составила 65,1% (за 9 мес. 2019 г. – 66,7%). Указанный показатель на 9,5% выше среднего по РФ (55,6%).

Тяжких и особо тяжких преступлений учтено 2587 или на 27,1% больше, чем за 9 мес. 2019 года (2036).

В целом по России отмечается рост тяжких и особо тяжких преступлений (13,8%).

Раскрываемость тяжких и особо тяжких преступлений снизилась в сравнении с аналогичным периодом прошлого года на 11,8% и составила 43,8%, что меньше на 2,1% среднего показателя по Российской Федерации (45,9%).

Почти половину от всех зарегистрированных преступлений (49,8%) составляют хищения чужого имущества, совершенные путем краж - 3295 (+3,3%), мошенничества - 1281 (+35%), присвоения или растраты - 96 (+5,5%), грабежей - 264 (-4%), разбоев - 19 (-17,4%).

За 9 мес. 2020 года правоохранительными органами зарегистрировано 1117 преступлений в сфере незаконного оборота наркотиков (877 - 9 мес. 2019 г.).

Число преступлений, совершенных в состоянии наркотического опьянения, уменьшилось на 22,2% и составило 14 (18 – 9 мес. 2019 г.).

Количество зарегистрированных преступлений, связанных с незаконным оборотом оружия, увеличилось на 2% и составило 101 (99 – 9 мес. 2019 г.).

Количество преступлений экономической направленности увеличилось на 4,9% (с 490 за 9 мес. 2019 г. до 514 за 9 мес. 2020 г.). Удельный вес преступлений данной категории в общем числе зарегистрированных преступлений составляет 5,2%.

Следует отметить, что снижение преступлений экономической направленности в целом по России составило 0,5%.

За 9 мес. 2020 г. выявлено 152 (-9%) преступления коррупционной направленности, удельный вес которых в общем числе зарегистрированных преступлений 1,5%.

Число преступлений, предусмотренных статьей 290 УК РФ (получение взятки), увеличилось на 108,3% и составило 25 (12 - за 9 мес. 2019 г.).

Число преступлений, предусмотренных статьей 291 УК РФ (дача взятки), увеличилось на 123,1% и составило 29 (13 - за 9 мес. 2019 г.).

Уменьшилось количество убийств и покушений на убийство на 7,7% (с 39 до 36), количество фактов умышленного причинения тяжкого вреда здоровью снизилось на 26,3% и составило 73 (99 – 9 мес. 2019 г.).

Ущерб от преступлений (по оконченным и приостановленным уголовным делам) составил 2524340,2 тыс. руб., что на 202,5% больше аналогичного показателя прошлого года (834533,8 тыс. руб.).

Сотрудниками органов внутренних дел предварительно расследовано 4313 преступлений (+1,1%), следственных органов Следственного комитета Российской Федерации – 685 (+11,6%), службы судебных приставов – 411 (-22,5%), органов ФСБ - 10 (-47,4%).

За 9 мес. 2020 г. раскрыто 5429 преступлений из числа находившихся в производстве, что на 8 преступлений меньше, чем за аналогичный период прошлого года (5437).

Нераскрыто 2915 преступлений, что на 7,2% больше аналогичного показателя прошлого периода (2720).

Из общего количества нераскрытых преступлений на тяжкие и особо тяжкие преступления за 9 мес. 2020 г. приходится 36,4% (за 9 мес. 2019 г. – 25%).

Анализ социально-криминологической характеристики преступности за 9 мес. 2020 года показывает, что более половины (3284; 9 мес. 2019 г.- 3356) преступлений совершено лицами, ранее совершавшими преступления. Их удельный вес составляет 60,5% (9 мес. 2019 г. – 61,7%) от всех предварительно расследованных преступлений в отчетном периоде.

В целом по России отмечается рост на 0,4% преступлений, совершенных лицами, ранее совершавшими преступления, в то время как в области их количество уменьшилось на 2,1%.

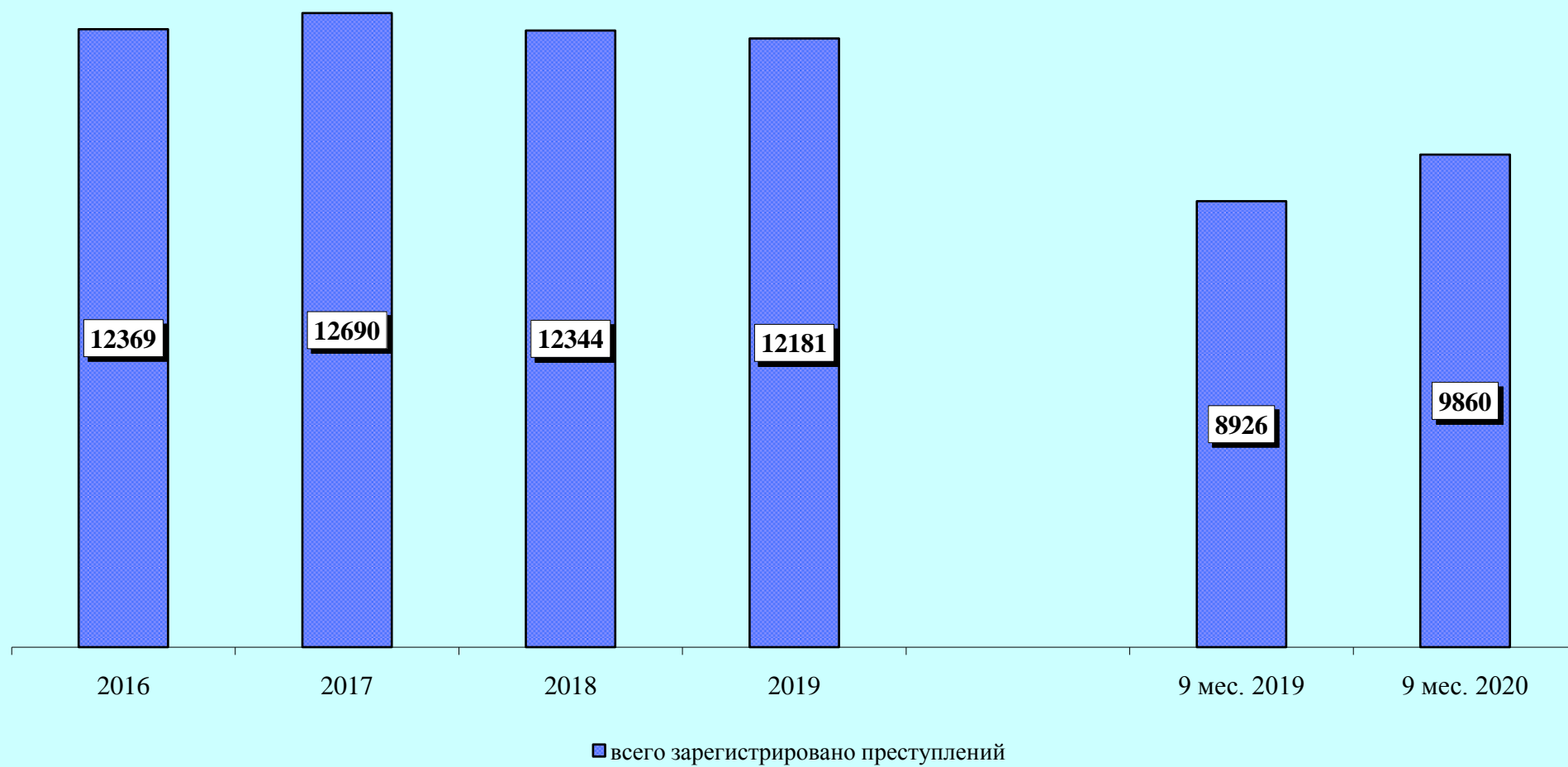
За 9 мес. 2020 года каждое четвертое преступление (29,2%) совершено в состоянии алкогольного опьянения (9 мес. 2019 г. – 29,7%). Количество преступлений данной категории снизилось на 1,9% (с 1615 до 1584).

В целом по Российской Федерации наблюдается снижение на 1,9% преступлений, совершенных в состоянии алкогольного опьянения. Удельный вес данного вида преступлений по РФ составляет 30,7%.

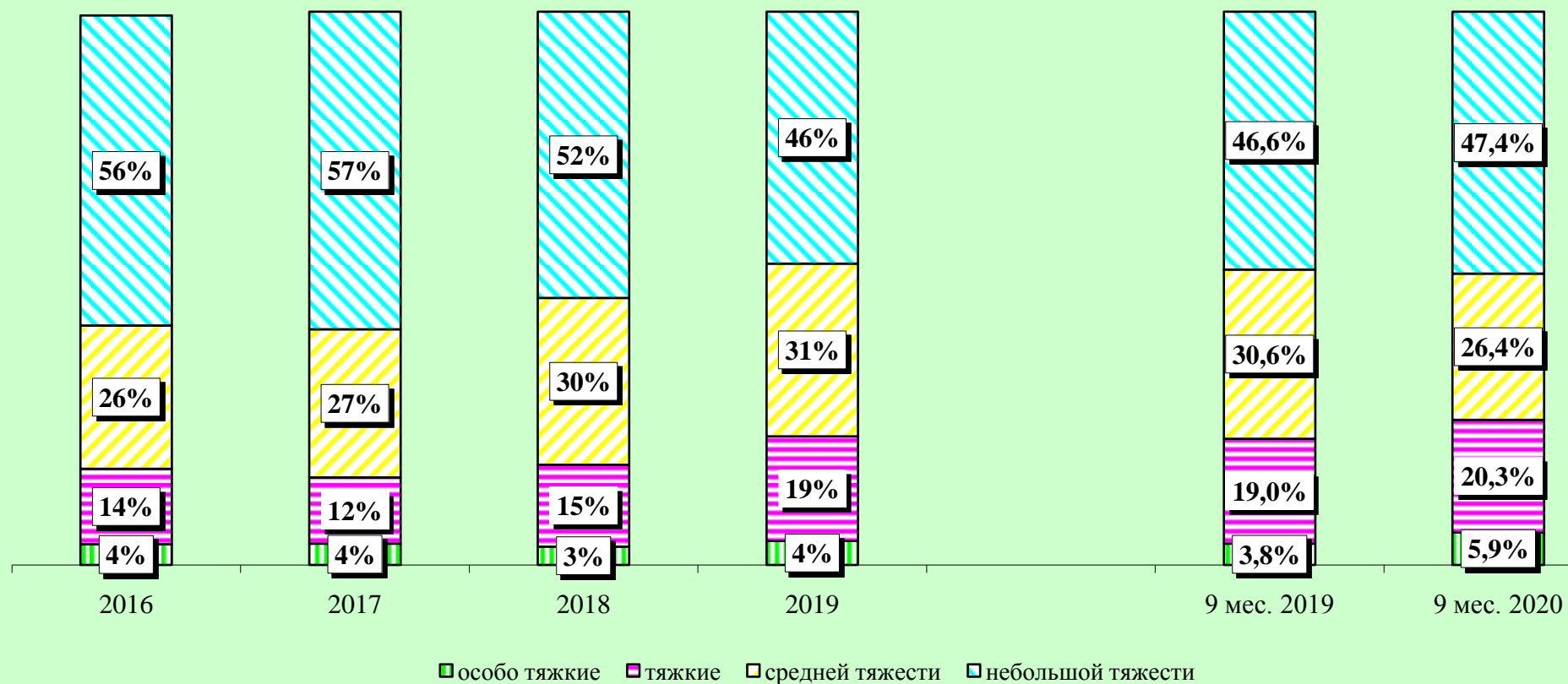
Преступность среди несовершеннолетних увеличилась на 4,8% (со 168 до 176) (по России снижение на 7,4%). Удельный вес преступлений, совершенных несовершеннолетними или при их соучастии, составил 3,2%.

На 2,6% (с 2945 до 3022) увеличилось число зарегистрированных преступлений, которые совершены в общественных местах. Их удельный вес в общем числе зарегистрированных преступлений составляет 30,6% (9 мес. 2019 г. – 33%).

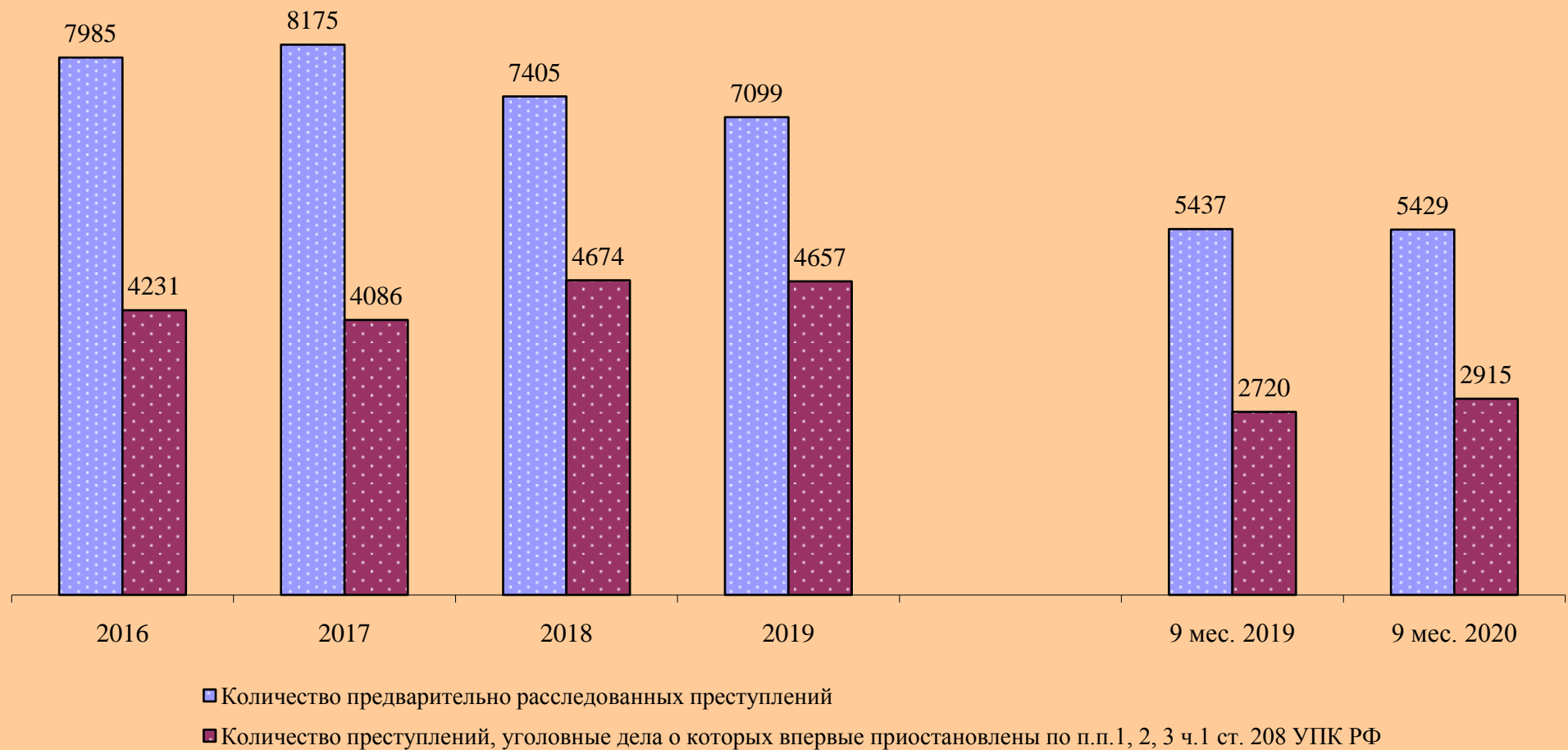
Динамика преступности



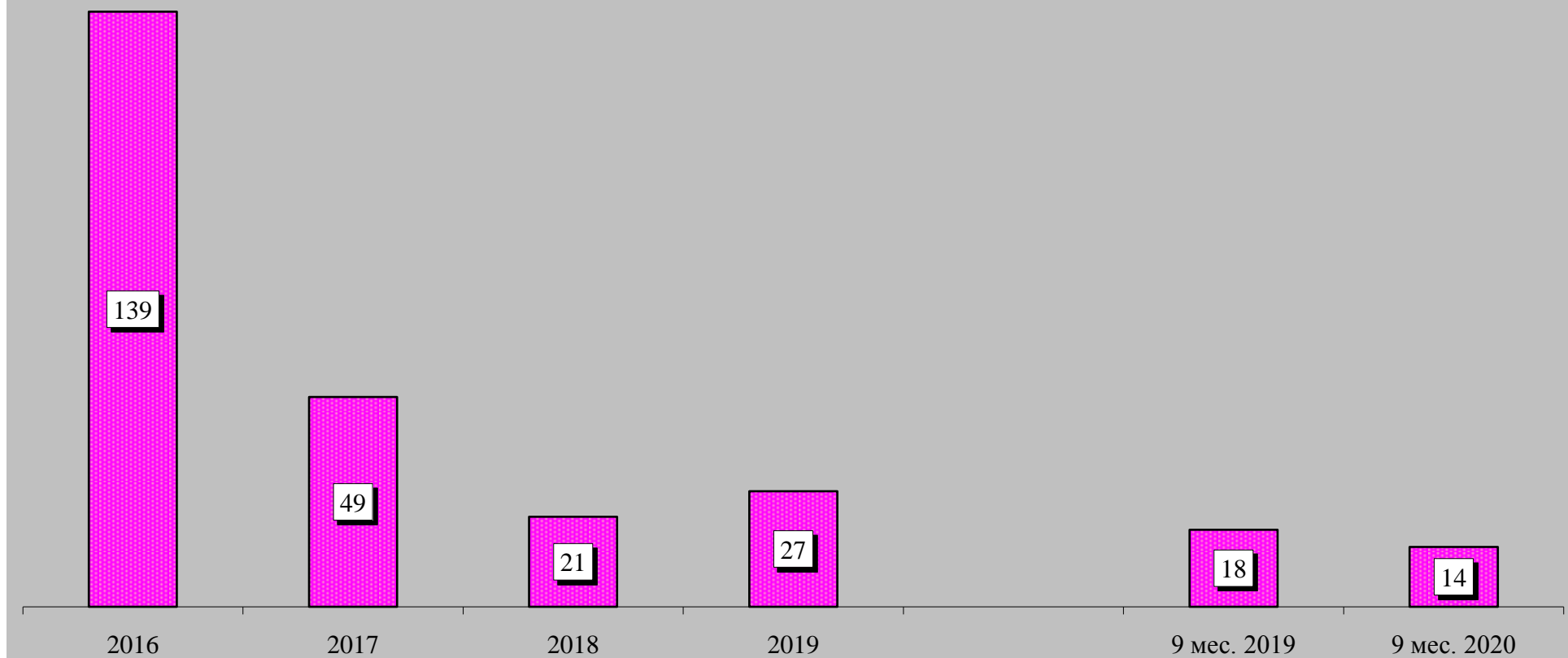
Структура зарегистрированных преступлений по категориям



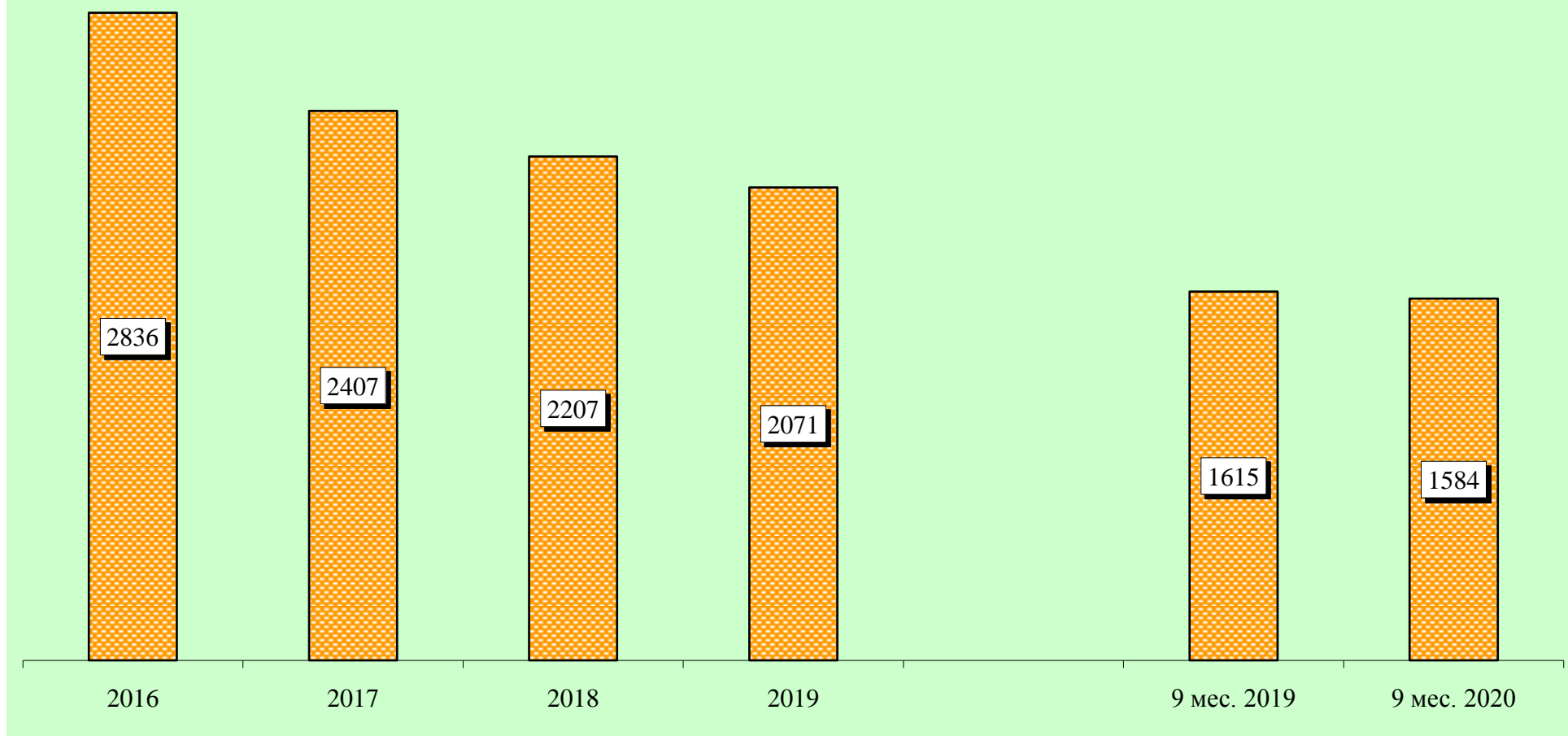
Сведения о предварительно расследованных и нераскрытых преступлениях



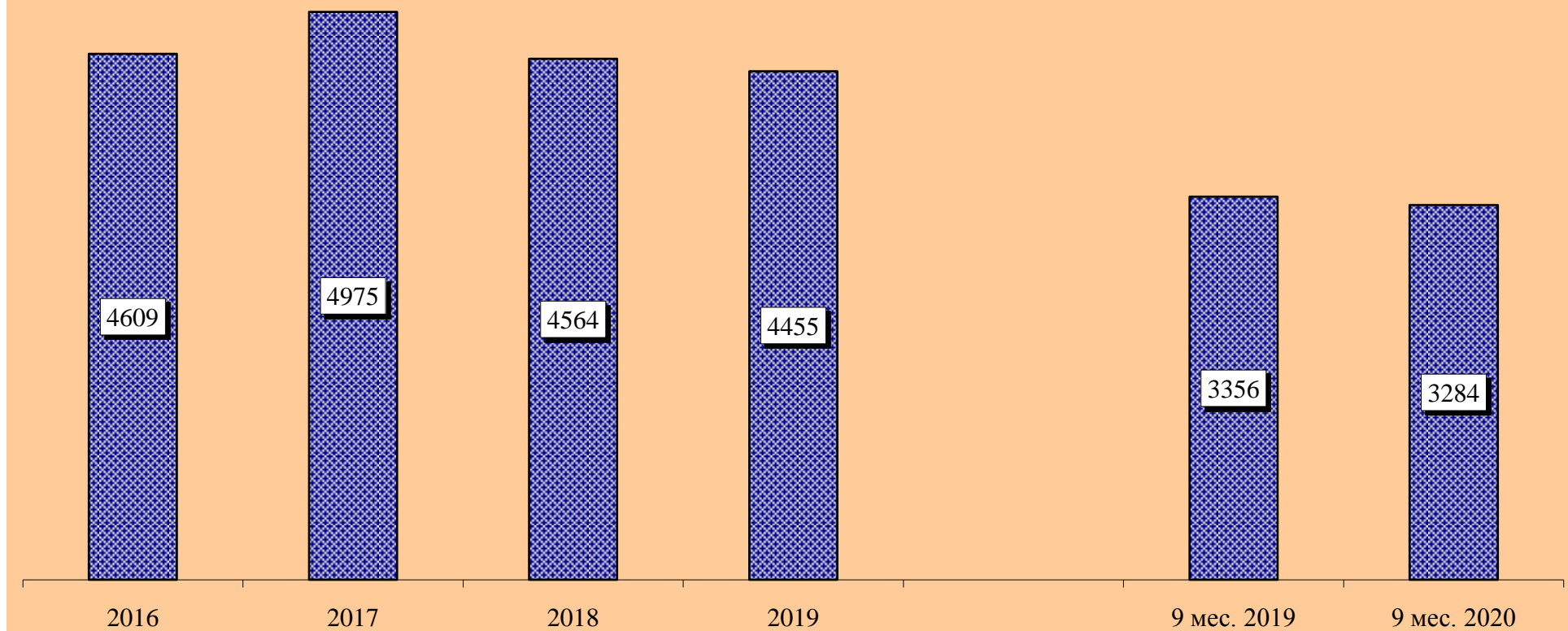
Преступления, совершенные в состоянии наркотического опьянения



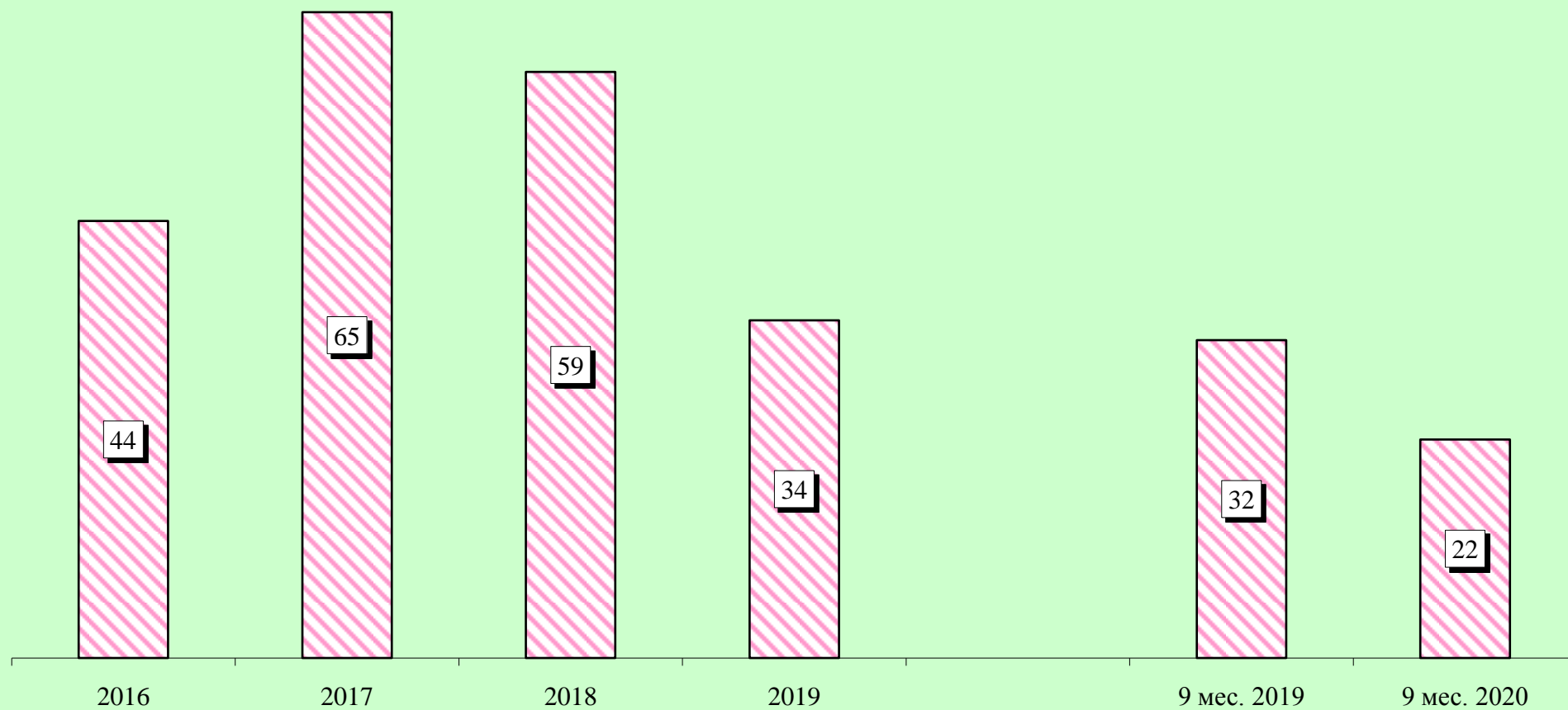
Преступления, совершенные в состоянии алкогольного опьянения




Преступления, совершенные лицами, ранее совершавшими преступления



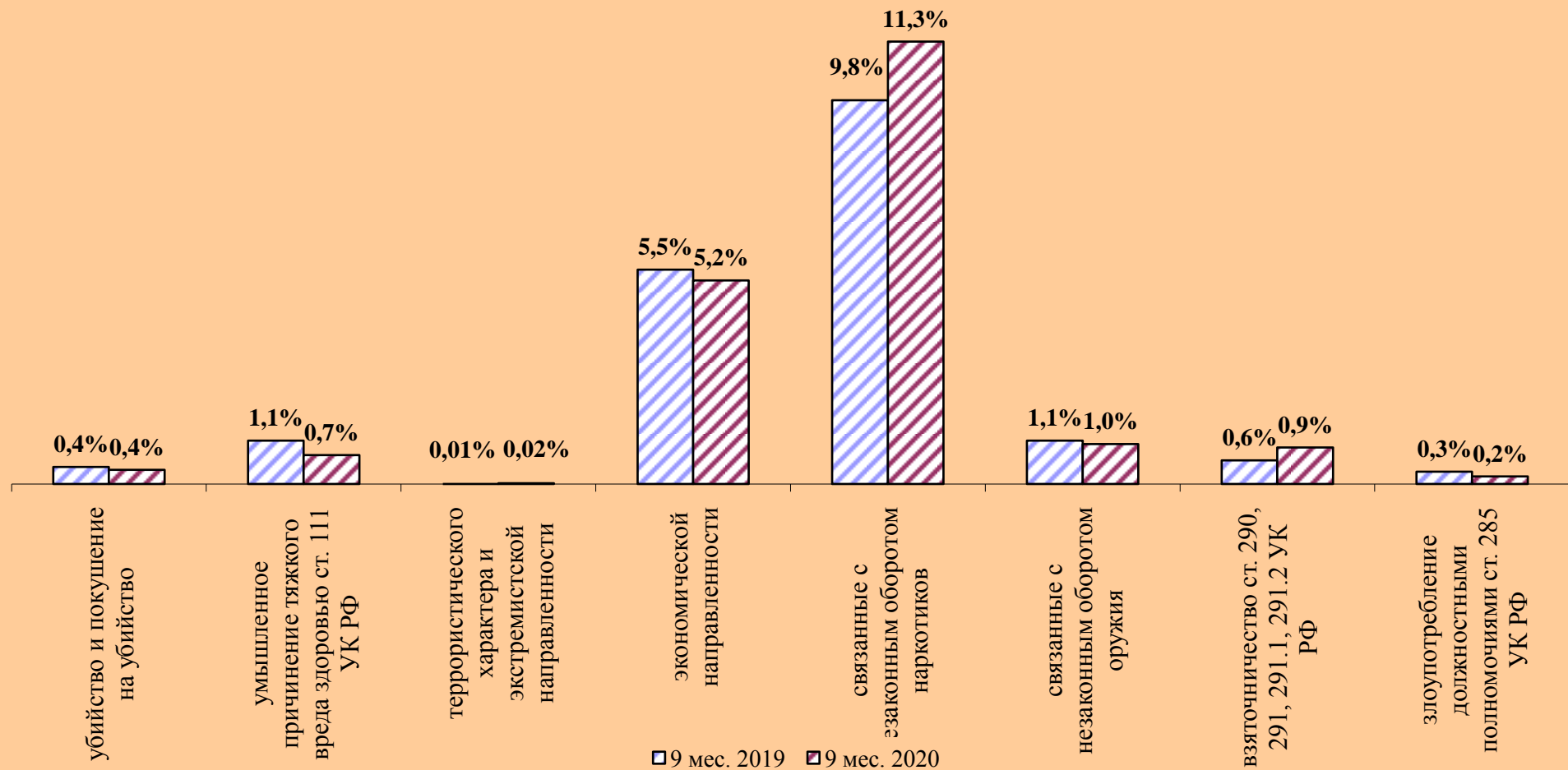
Преступления, совершенные организованной группой или преступным сообществом



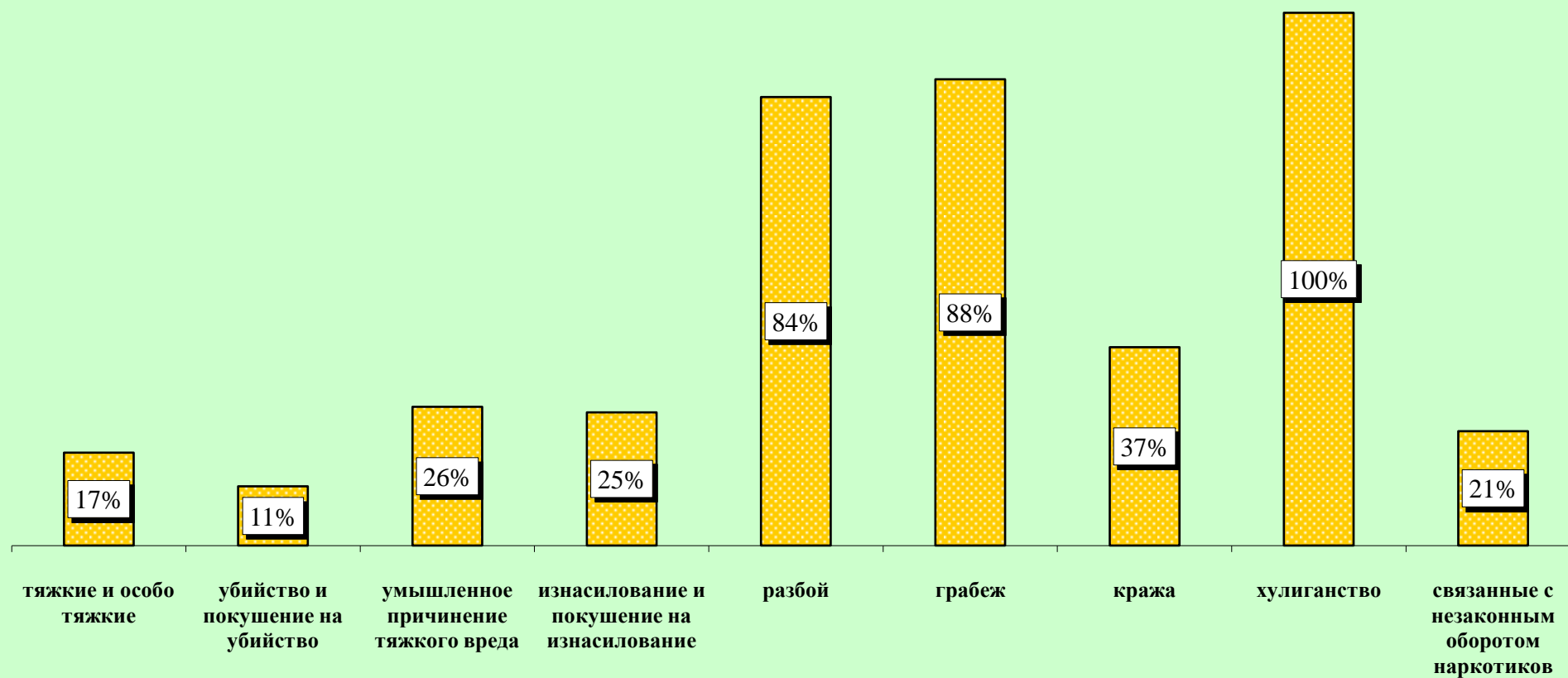
Структура преступности (в %)



Удельный вес отдельных видов преступлений от общего числа зарегистрированных преступлений, %



Удельный вес преступлений, совершенных в общественных местах, от количества зарегистрированных преступлений данного вида, %



Динамика отдельных видов преступлений

