

**ПРОКУРАТУРА ЛИПЕЦКОЙ ОБЛАСТИ
УПРАВЛЕНИЕ ПРАВОВОЙ СТАТИСТИКИ,
ИНФОРМАЦИОННЫХ ТЕХНОЛОГИЙ И
ЗАЩИТЫ ИНФОРМАЦИИ**

СОСТОЯНИЕ ПРЕСТУПНОСТИ НА ТЕРРИТОРИИ ЛИПЕЦКОЙ ОБЛАСТИ

за 10 месяцев 2020 года



г. Липецк – 2020 год

СОДЕРЖАНИЕ

Краткая характеристика состояния преступности	3
Графическое представление данных о состоянии преступности	5
Диаграмма 1. Динамика преступности	5
Диаграмма 2. Структура зарегистрированных преступлений по категориям	6
Диаграмма 3. Сведения о предварительно расследованных и нераскрытых преступлениях	7
Диаграмма 4. Преступления, совершенные в состоянии наркотического опьянения	8
Диаграмма 5. Преступления, совершенные в состоянии алкогольного опьянения	9
Диаграмма 6. Преступления, совершенные лицами, ранее совершавшими преступления	10
Диаграмма 7. Преступления, совершенные организованной группой или преступным сообществом	11
Диаграмма 8. Структура преступности (в%)	12
Диаграмма 9. Удельный вес отдельных видов преступлений от общего числа зарегистрированных преступлений, %	13
Диаграмма 10. Удельный вес преступлений, совершенных на улицах, площадях, в парках, скверах, от количества преступлений данного вида, %	14
Диаграмма 11. Динамика отдельных видов преступлений	15

КРАТКАЯ ХАРАКТЕРИСТИКА СОСТОЯНИЯ ПРЕСТУПНОСТИ В ЛИПЕЦКОЙ ОБЛАСТИ

За 10 мес. 2020 г. на территории Липецкой области зарегистрировано 11485 преступлений, что на 1033 больше, чем за аналогичный период прошлого года (+9,9%). В целом по России рост составил 1,1%.

Общая раскрываемость преступлений составила 62,6% (за 10 мес. 2019 г. – 65%). Указанный показатель на 8% выше среднего по РФ (54,6%).

Тяжких и особо тяжких преступлений учтено 3172 или на 29,3% больше, чем за 10 мес. 2019 года (2454).

В целом по России отмечается рост тяжких и особо тяжких преступлений (13,9%).

Раскрываемость тяжких и особо тяжких преступлений снизилась в сравнении с аналогичным периодом прошлого года на 10,6% и составила 40%, что меньше на 4,5% среднего показателя по Российской Федерации (44,5%).

Более половины от всех зарегистрированных преступлений (51,3%) составляют хищения чужого имущества, совершенные путем краж - 3929 (+5,1%), мошенничества - 1532 (+26,3%), присвоения или растраты - 107 (+0,9%), грабежей - 301 (+1%), разбоев - 20 (-23,1%).

За 10 мес. 2020 года правоохранительными органами зарегистрировано 1406 преступлений в сфере незаконного оборота наркотиков (1115 - 10 мес. 2019 г.).

Число преступлений, совершенных в состоянии наркотического опьянения, уменьшилось на 33,3% и составило 16 (24 – 10 мес. 2019 г.).

Количество зарегистрированных преступлений, связанных с незаконным оборотом оружия, уменьшилось на 1% и составило 104 (105 – 10 мес. 2019 г.).

Количество преступлений экономической направленности увеличилось на 8,5% (с 518 за 10 мес. 2019 г. до 562 за 10 мес. 2020 г.). Удельный вес преступлений данной категории в общем числе зарегистрированных преступлений составляет 4,9%.

Следует отметить, что снижение преступлений экономической направленности в целом по России составило 1%.

За 10 мес. 2020 г. выявлено 168 (-10,2%) преступлений коррупционной направленности, удельный вес которых в общем числе зарегистрированных преступлений 1,5%.

Число преступлений, предусмотренных статьей 290 УК РФ (получение взятки), увеличилось на 133,3% и составило 28 (12 - за 10 мес. 2019 г.).

Число преступлений, предусмотренных статьей 291 УК РФ (дача взятки), увеличилось на 100% и составило 30 (15 - за 10 мес. 2019 г.).

Уменьшилось количество убийств и покушений на убийство на 9,5% (с 42 до 38), количество фактов умышленного причинения тяжкого вреда здоровью снизилось на 22,9% и составило 81 (105 – 10 мес. 2019 г.).

Ущерб от преступлений (по оконченным и приостановленным уголовным делам) составил 960554 тыс. руб., что на 3,8% меньше аналогичного показателя прошлого года (998700,4 тыс. руб.).

Сотрудниками органов внутренних дел предварительно расследовано 4764 преступлений (+2,1%), следственных органов Следственного комитета Российской Федерации – 740 (+2,8%), службы судебных приставов – 476 (-20%), органов ФСБ – 10 (-47,4%).

За 10 мес. 2020 г. раскрыто 6001 преступление из числа находившихся в производстве, что на 9 преступлений меньше, чем за аналогичный период прошлого года (6010).

Нераскрыто 3579 преступлений, что на 10,8% больше аналогичного показателя прошлого периода (3231).

Из общего количества нераскрытых преступлений на тяжкие и особо тяжкие преступления за 10 мес. 2020 г. приходится 38,7% (за 10 мес. 2019 г. – 28,1%).

Анализ социально-криминологической характеристики преступности за 10 мес. 2020 года показывает, что более половины (3646; 10 мес. 2019 г. – 3702) преступлений совершено лицами, ранее совершавшими преступления. Их удельный вес составляет 60,7% (10 мес. 2019 г. – 61,6%) от всех предварительно расследованных преступлений в отчетном периоде.

В целом по России число преступлений, совершенных лицами, ранее совершавшими преступления, не изменилось, в то время как в области их количество уменьшилось на 1,5%.

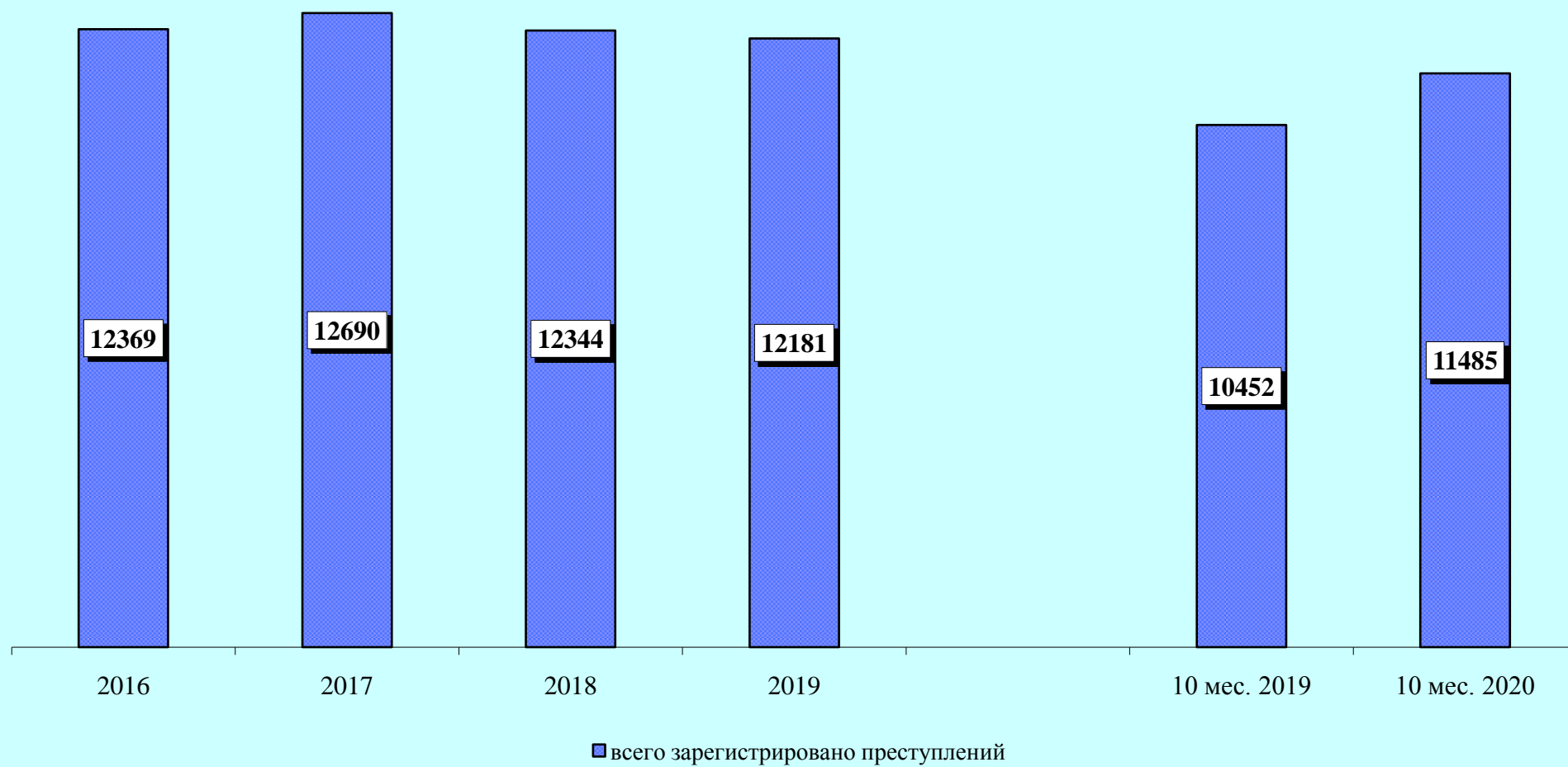
За 10 мес. 2020 года каждое четвертое преступление (29%) совершено в состоянии алкогольного опьянения (10 мес. 2019 г. – 29,7%). Количество преступлений данной категории снизилось на 2,3% (с 1783 до 1742).

В целом по Российской Федерации наблюдается снижение на 2,1% преступлений, совершенных в состоянии алкогольного опьянения. Удельный вес данного вида преступлений по РФ составляет 30,8%.

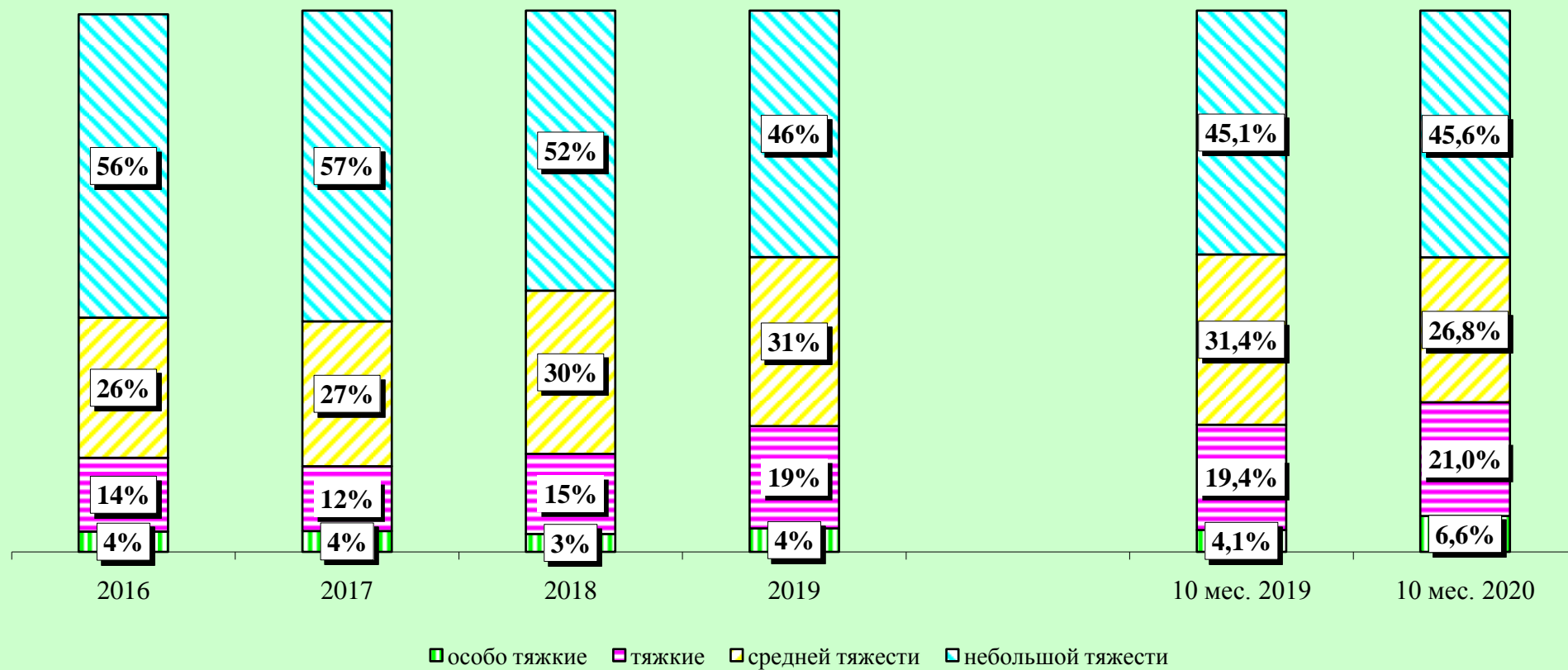
Преступность среди несовершеннолетних снизилась на 17% (с 223 до 185) (по России снижение на 9%). Удельный вес преступлений, совершенных несовершеннолетними или при их соучастии, составил 3,1%.

На 1,2% (с 3416 до 3456) увеличилось число зарегистрированных преступлений, которые совершены в общественных местах. Их удельный вес в общем числе зарегистрированных преступлений составляет 30,1% (10 мес. 2019 г. – 32,7%).

Динамика преступности



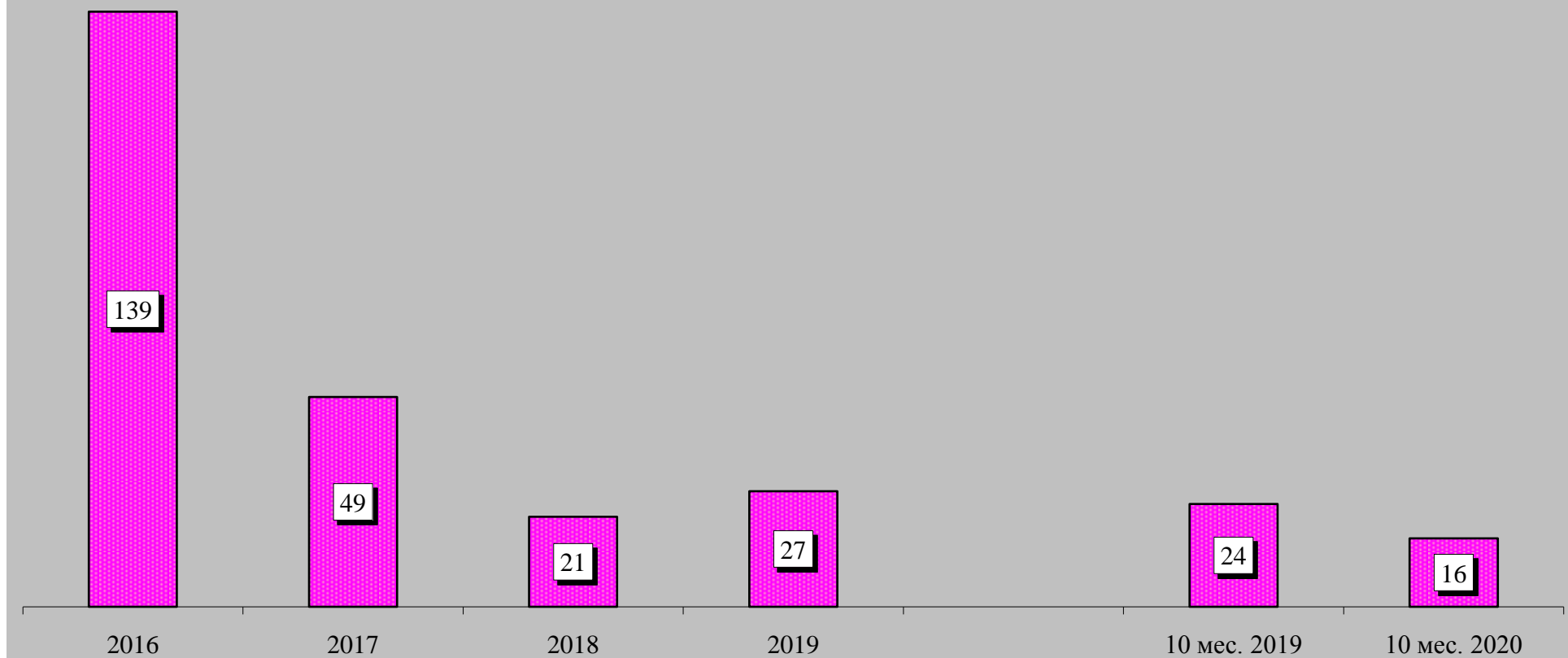
Структура зарегистрированных преступлений по категориям



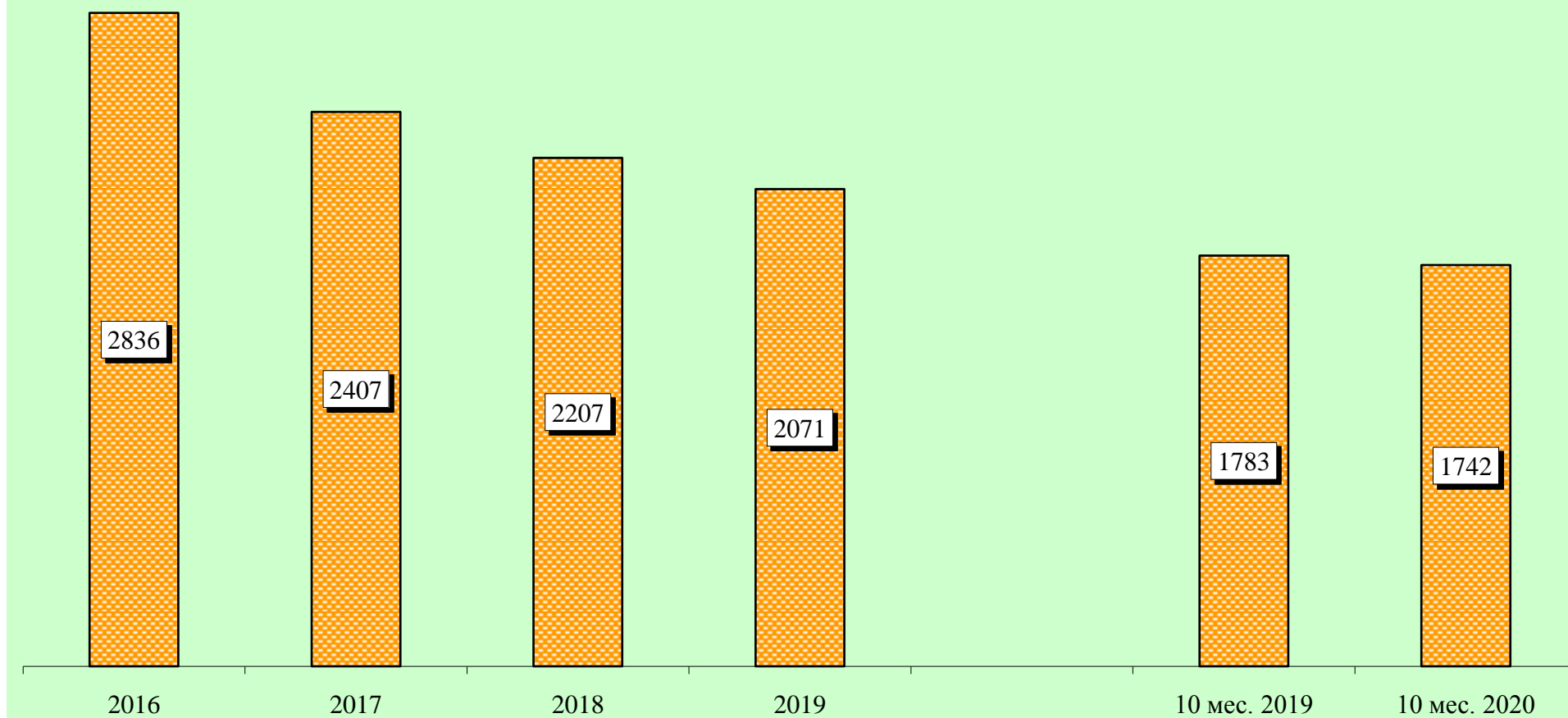
Сведения о предварительно расследованных и нераскрытых преступлениях



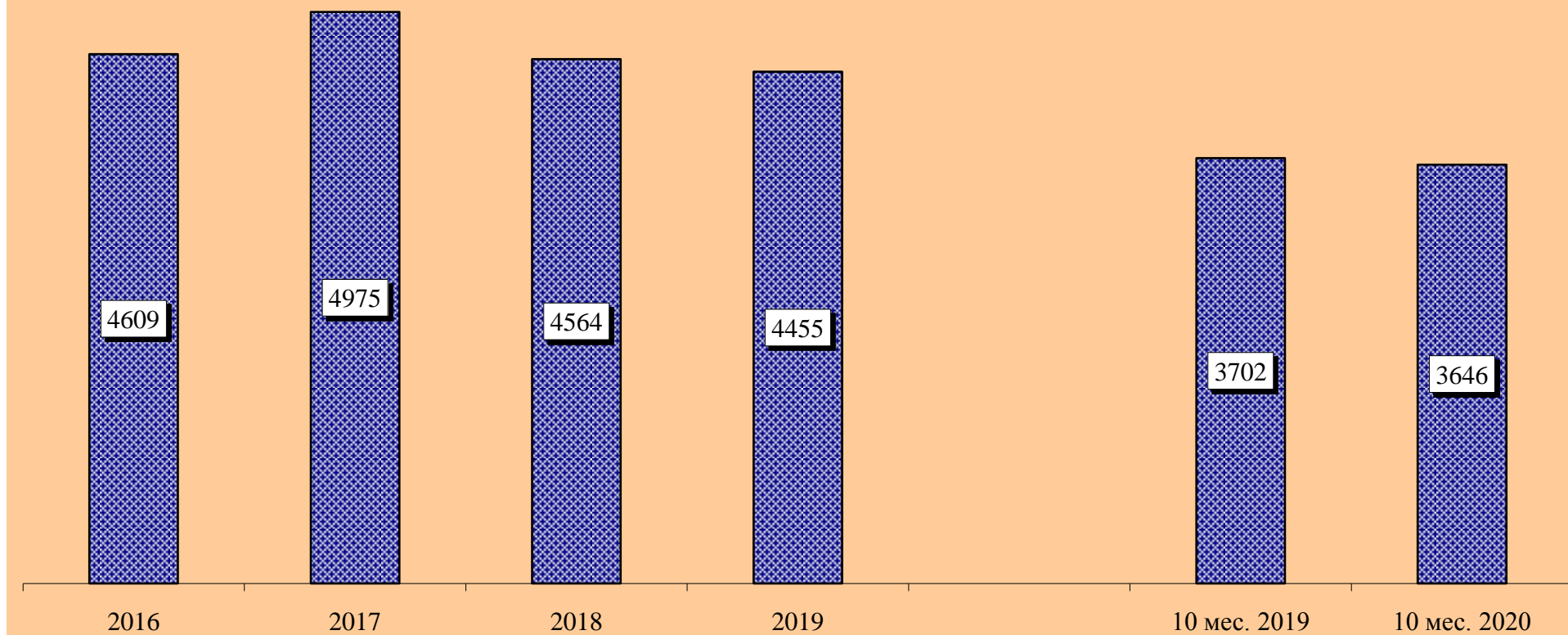
Преступления, совершенные в состоянии наркотического опьянения



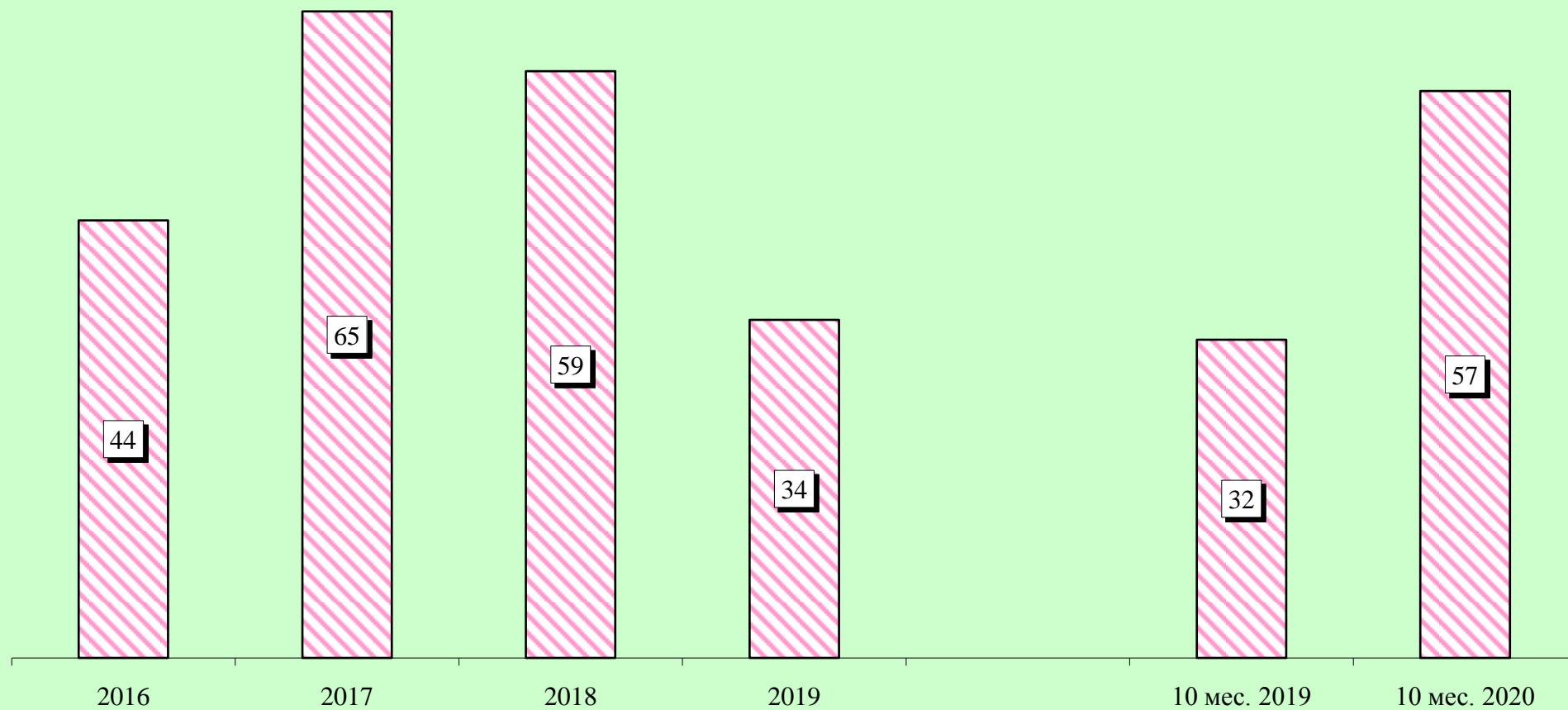
Преступления, совершенные в состоянии алкогольного опьянения




Преступления, совершенные лицами, ранее совершавшими преступления



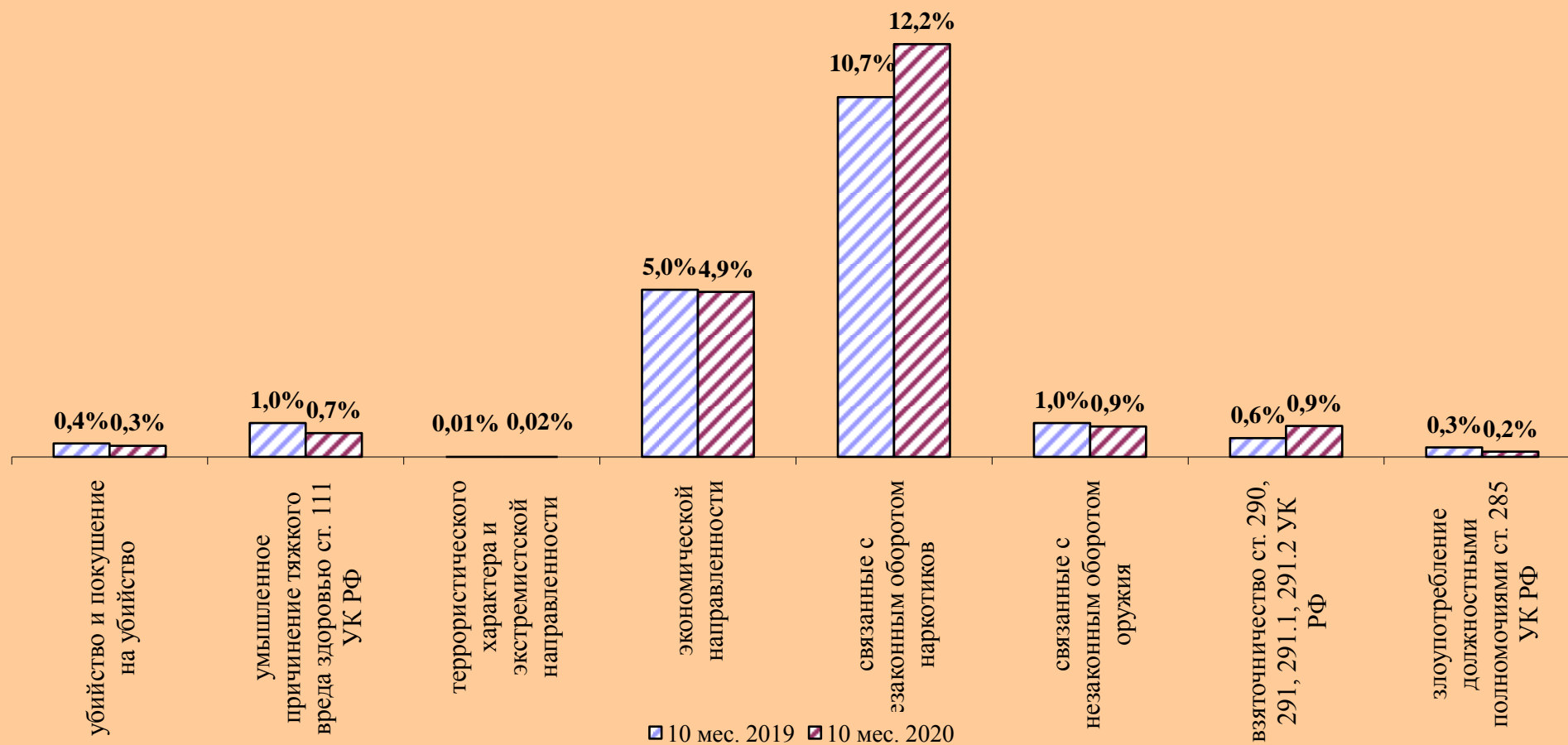
Преступления, совершенные организованной группой или преступным сообществом



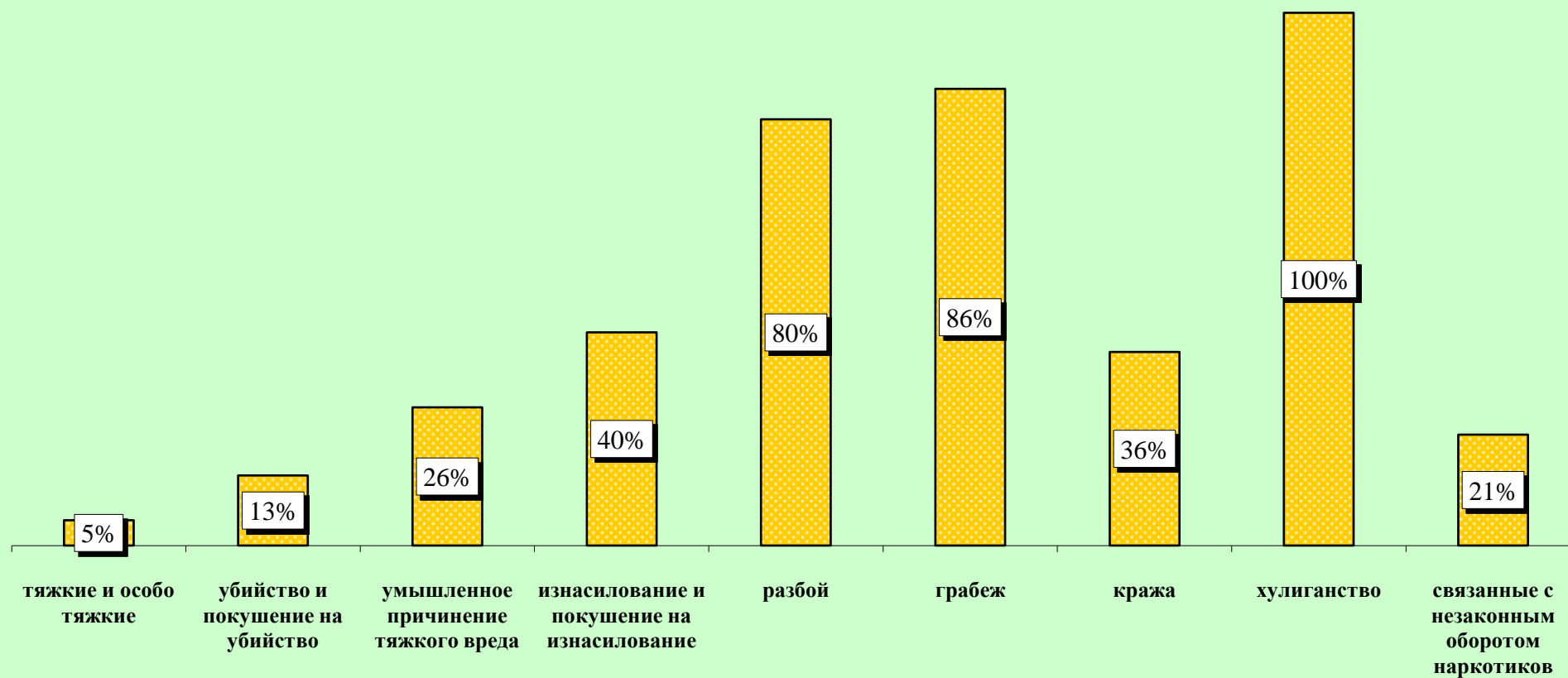
Структура преступности (в %)



Удельный вес отдельных видов преступлений от общего числа зарегистрированных преступлений, %



Удельный вес преступлений, совершенных в общественных местах, от количества зарегистрированных преступлений данного вида, %



Динамика отдельных видов преступлений

