

**ПРОКУРАТУРА ЛИПЕЦКОЙ ОБЛАСТИ
УПРАВЛЕНИЕ ПРАВОВОЙ СТАТИСТИКИ,
ИНФОРМАЦИОННЫХ ТЕХНОЛОГИЙ И
ЗАЩИТЫ ИНФОРМАЦИИ**

СОСТОЯНИЕ ПРЕСТУПНОСТИ НА ТЕРРИТОРИИ ЛИПЕЦКОЙ ОБЛАСТИ

за 11 месяцев 2020 года



г. Липецк – 2020 год

СОДЕРЖАНИЕ

| | |
|---|----|
| Краткая характеристика состояния преступности | 3 |
| Графическое представление данных о состоянии преступности | 5 |
| Диаграмма 1. Динамика преступности | 5 |
| Диаграмма 2. Структура зарегистрированных преступлений по категориям | 6 |
| Диаграмма 3. Сведения о предварительно расследованных и нераскрытых преступлениях | 7 |
| Диаграмма 4. Преступления, совершенные в состоянии наркотического опьянения | 8 |
| Диаграмма 5. Преступления, совершенные в состоянии алкогольного опьянения | 9 |
| Диаграмма 6. Преступления, совершенные лицами, ранее совершавшими преступления | 10 |
| Диаграмма 7. Преступления, совершенные организованной группой или преступным сообществом | 11 |
| Диаграмма 8. Структура преступности (в%) | 12 |
| Диаграмма 9. Удельный вес отдельных видов преступлений от общего числа зарегистрированных преступлений, % | 13 |
| Диаграмма 10. Удельный вес преступлений, совершенных на улицах, площадях, в парках, скверах, от количества преступлений данного вида, % | 14 |
| Диаграмма 11. Динамика отдельных видов преступлений | 15 |

КРАТКАЯ ХАРАКТЕРИСТИКА СОСТОЯНИЯ ПРЕСТУПНОСТИ В ЛИПЕЦКОЙ ОБЛАСТИ

За 11 мес. 2020 г. на территории Липецкой области зарегистрировано 12456 преступлений, что на 1078 больше, чем за аналогичный период прошлого года (+9,5%). В целом по России рост составил 1,2%.

Общая раскрываемость преступлений составила 61,4% (за 11 мес. 2019 г. – 64,4%). Указанный показатель на 7,9% выше среднего по РФ (53,5%).

Тяжких и особо тяжких преступлений учтено 3393 или на 30,7% больше, чем за 11 мес. 2019 года (2597).

В целом по России отмечается рост тяжких и особо тяжких преступлений (14,7%).

Раскрываемость тяжких и особо тяжких преступлений снизилась в сравнении с аналогичным периодом прошлого года на 10,6% и составила 38,9%, что меньше на 4,1% среднего показателя по Российской Федерации (43%).

Более половины от всех зарегистрированных преступлений (51,4%) составляют хищения чужого имущества, совершенные путем краж - 4308 (+4,9%), мошенничества - 1638 (+25,5%), присвоения или растраты - 112 (-7,4%), грабежей - 321 (-1,5%), разбоев - 22 (-24,1%).

За 11 мес. 2020 года правоохранительными органами зарегистрировано 1470 преступлений в сфере незаконного оборота наркотиков (1178 - 11 мес. 2019 г.).

Число преступлений, совершенных в состоянии наркотического опьянения, уменьшилось на 16% и составило 21 (25 – 11 мес. 2019 г.).

Количество зарегистрированных преступлений, связанных с незаконным оборотом оружия, уменьшилось на 0,8% и составило 121 (122 – 11 мес. 2019 г.).

Количество преступлений экономической направленности увеличилось на 13,5% (с 513 за 11 мес. 2019 г. до 582 за 11 мес. 2020 г.). Удельный вес преступлений данной категории в общем числе зарегистрированных преступлений составляет 4,7%.

Следует отметить, что рост преступлений экономической направленности в целом по России составил 0,5%.

За 11 мес. 2020 г. выявлено 173 (-7,5%) преступления коррупционной направленности, удельный вес которых в общем числе зарегистрированных преступлений составил 1,4%.

Число преступлений, предусмотренных статьей 290 УК РФ (получение взятки), увеличилось на 123,1% и составило 29 (13 - за 11 мес. 2019 г.).

Число преступлений, предусмотренных статьей 291 УК РФ (дача взятки), увеличилось на 82,3% и составило 31 (17 - за 11 мес. 2019 г.).

Увеличилось количество убийств и покушений на убийство на 2,2% (с 46 до 47), количество фактов умышленного причинения тяжкого вреда здоровью снизилось на 22,8% и составило 88 (114 – 11 мес. 2019 г.).

Ущерб от преступлений (по оконченным и приостановленным уголовным делам) составил 1080948,4 тыс. руб., что на 3% больше аналогичного показателя прошлого года (1049464,1 тыс. руб.).

Сотрудниками органов внутренних дел предварительно расследовано 5222 преступления (+2,4%), следственных органов Следственного комитета Российской Федерации – 809 (+5,3%), службы судебных приставов – 522 (-19,7%), органов ФСБ – 12 (-40%).

За 11 мес. 2020 г. раскрыто 6576 преступлений из числа находившихся в производстве, что на 31 преступление больше, чем за аналогичный период прошлого года (6545).

Нераскрыто 4140 преступлений, что на 14,4% больше аналогичного показателя прошлого периода (3618).

Из общего количества нераскрытых преступлений на тяжкие и особо тяжкие преступления за 11 мес. 2020 г. приходится 38,8% (за 11 мес. 2019 г. – 28%).

Анализ социально-криминологической характеристики преступности за 11 мес. 2020 года показывает, что более половины (3978; 11 мес. 2019 г.- 4071) преступлений совершено лицами, ранее совершавшими преступления. Их удельный вес составляет 60,5% (11 мес. 2019 г. – 62,2%) от всех предварительно расследованных преступлений в отчетном периоде.

В целом по России число преступлений, совершенных лицами, ранее совершавшими преступления, не изменилось, в то время как в области их количество уменьшилось на 2,3%.

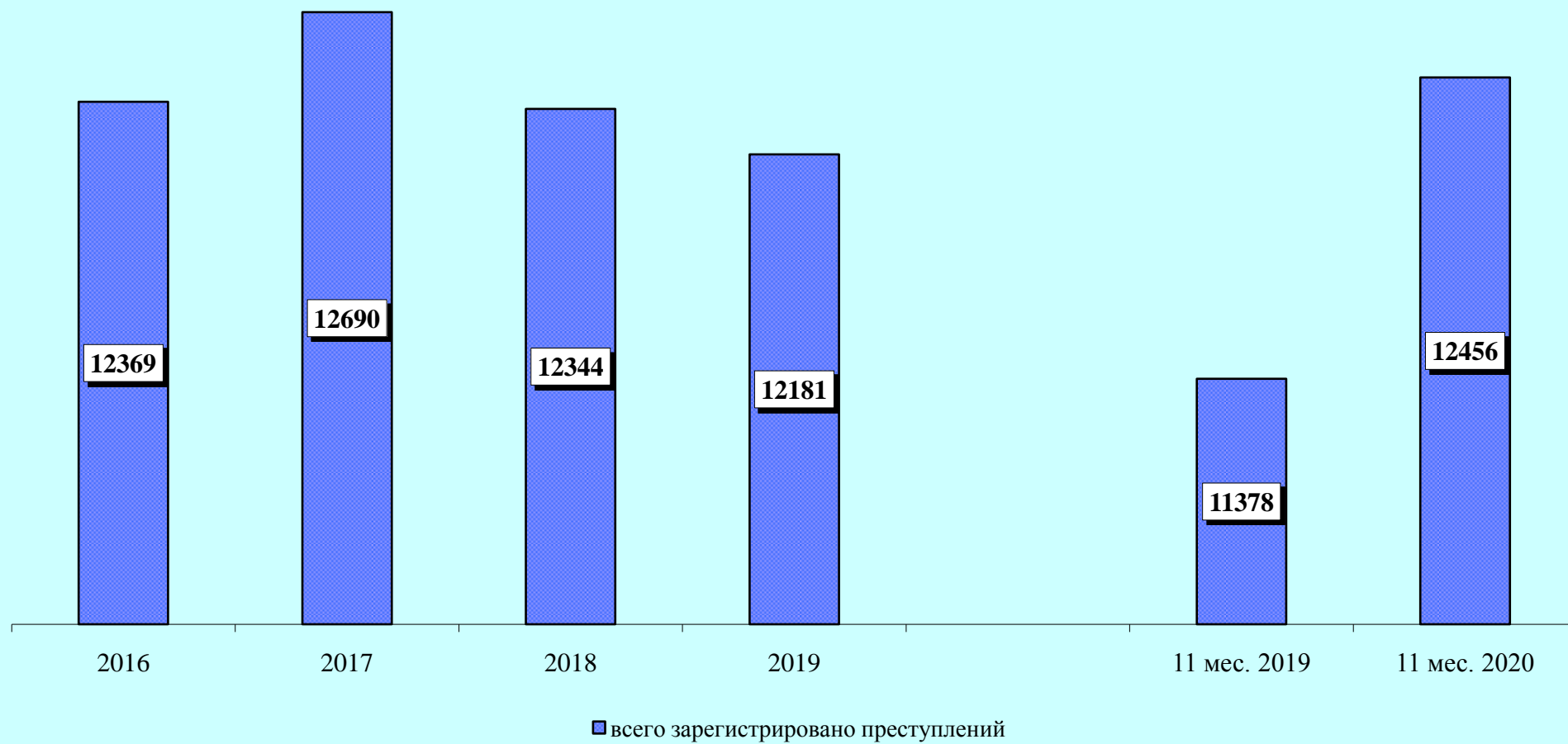
За 11 мес. 2020 года каждое четвертое преступление (28,8%) совершено в состоянии алкогольного опьянения (11 мес. 2019 г. – 29,4%). Количество преступлений данной категории снизилось на 1,7% (с 1927 до 1895).

В целом по Российской Федерации наблюдается снижение на 2,1% преступлений, совершенных в состоянии алкогольного опьянения. Удельный вес данного вида преступлений по РФ составляет 30,7%.

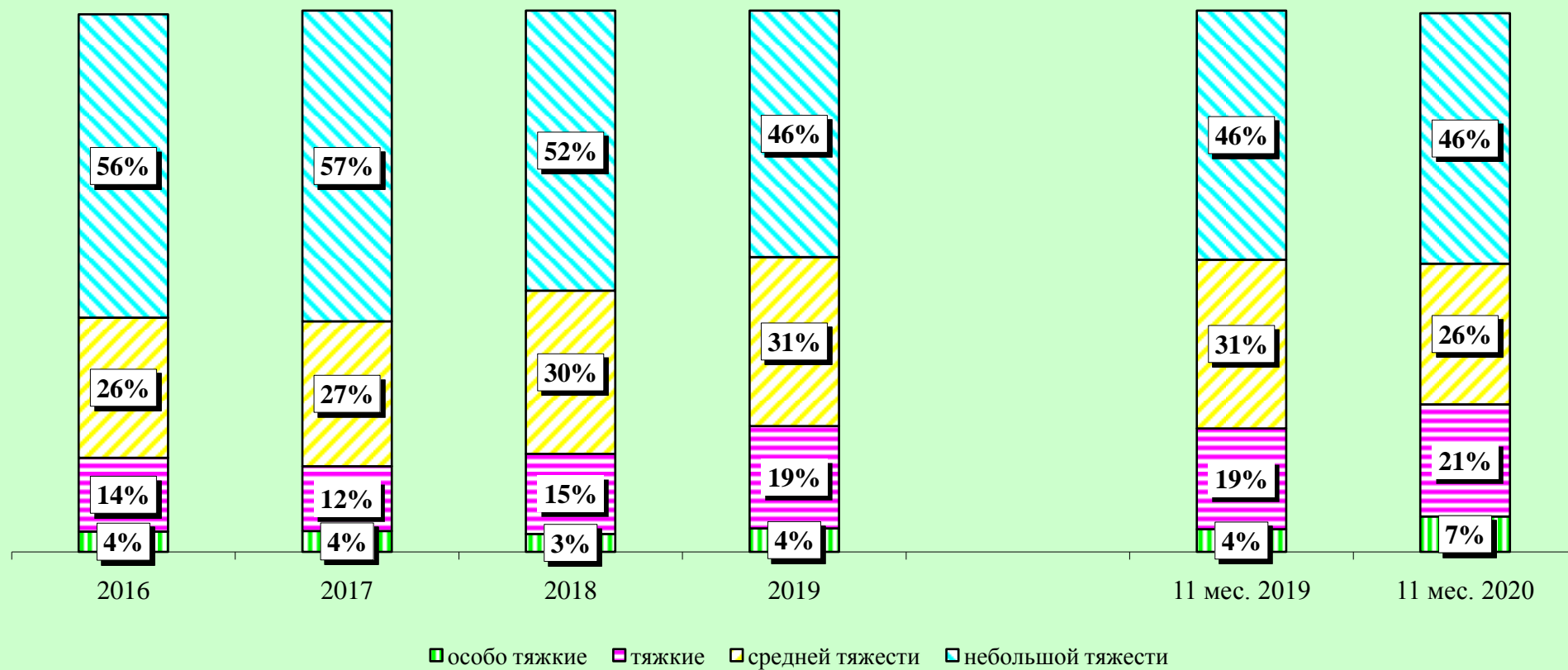
Преступность среди несовершеннолетних снизилась на 15,9% (с 239 до 201) (по России снижение на 9,1%). Удельный вес преступлений, совершенных несовершеннолетними или при их соучастии, составил 3,1%.

На 0,3% (с 3754 до 3766) увеличилось число зарегистрированных преступлений, которые совершены в общественных местах. Их удельный вес в общем числе зарегистрированных преступлений составляет 30,2% (11 мес. 2019 г. – 33%).

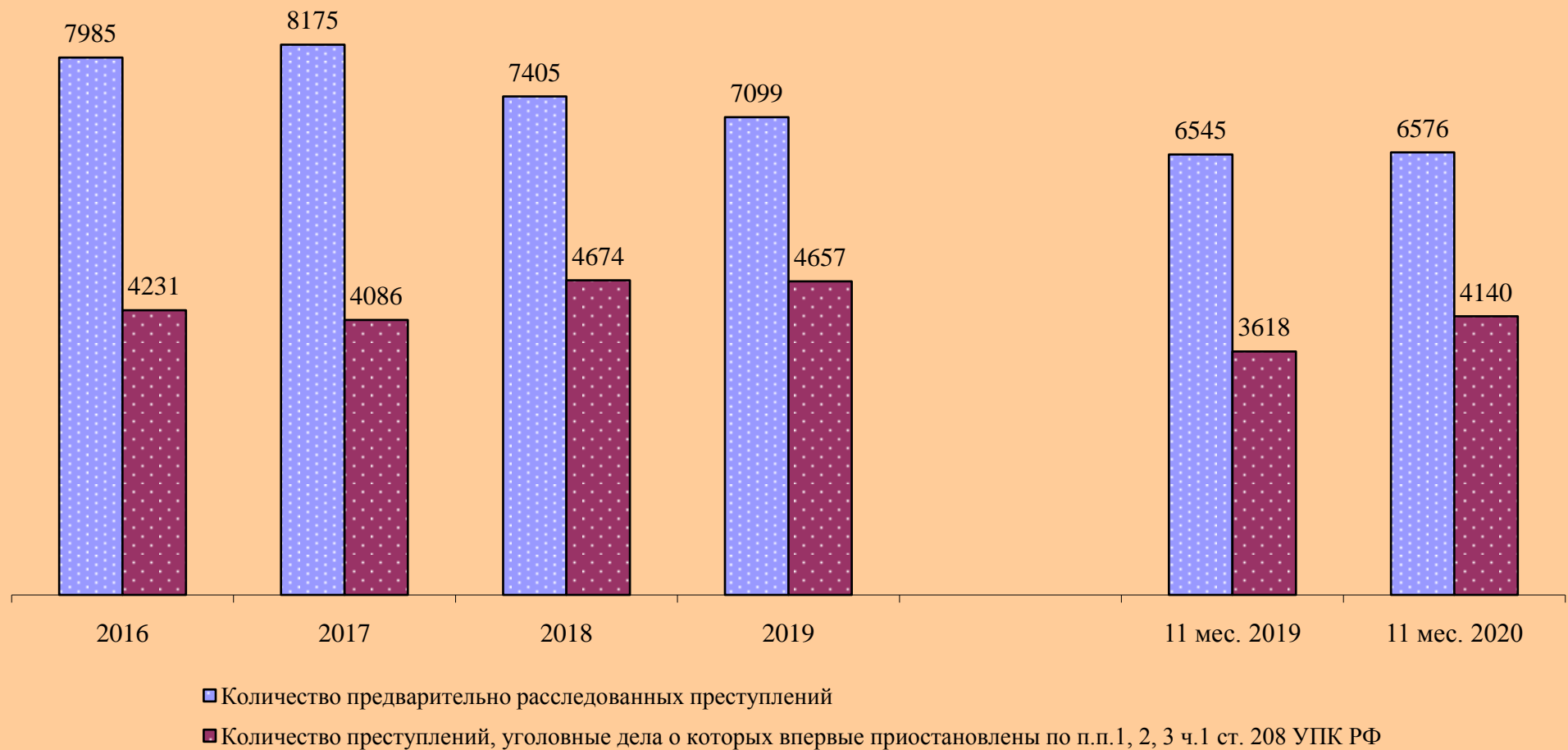
Динамика преступности



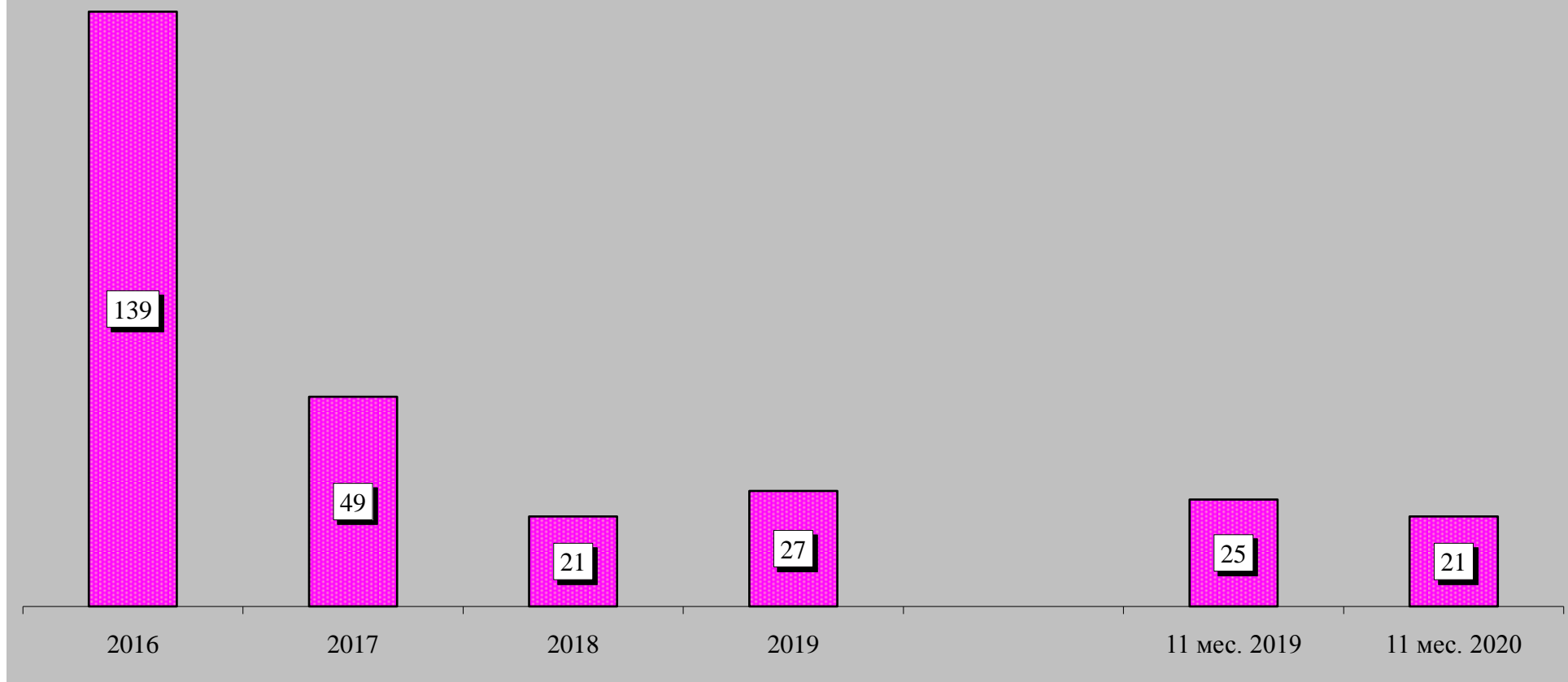
Структура зарегистрированных преступлений по категориям



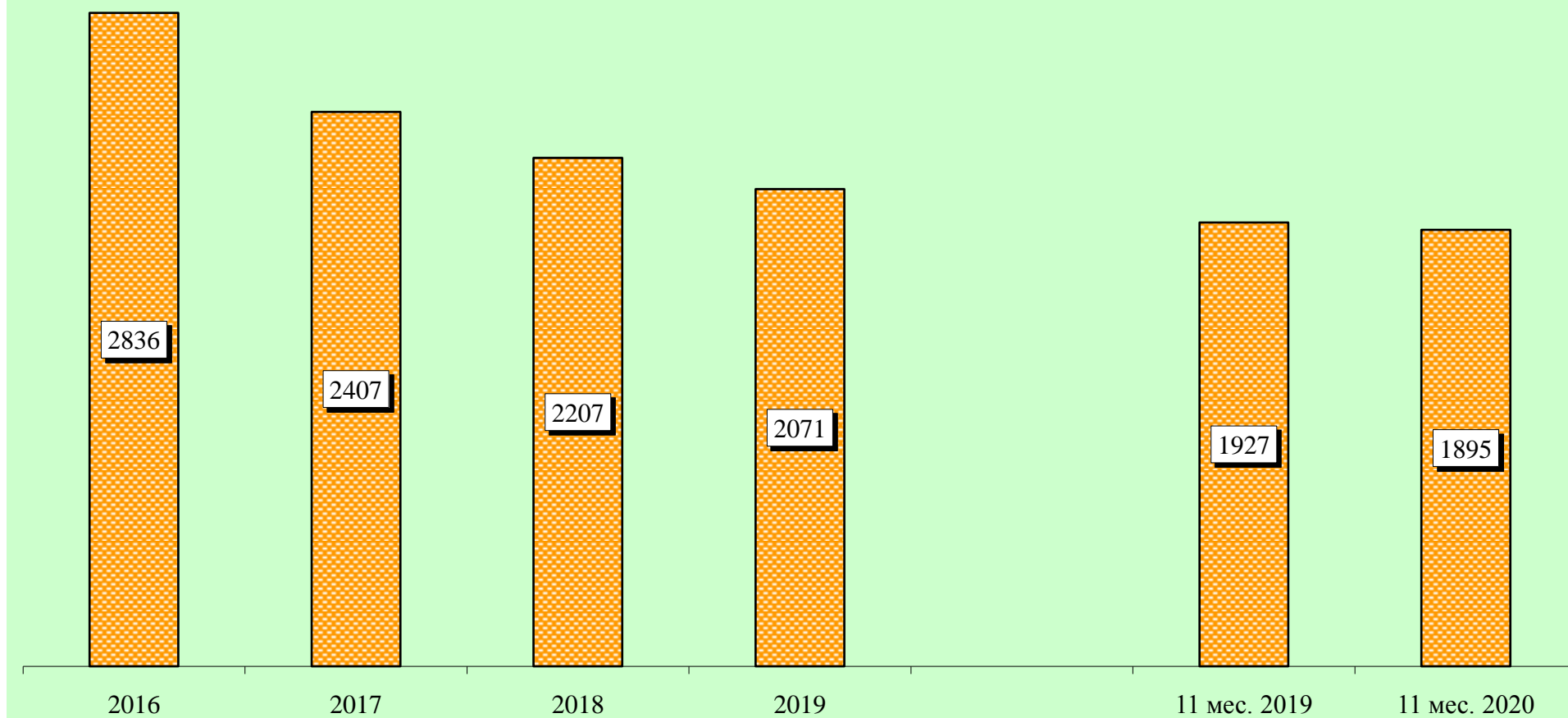
Сведения о предварительно расследованных и нераскрытых преступлениях



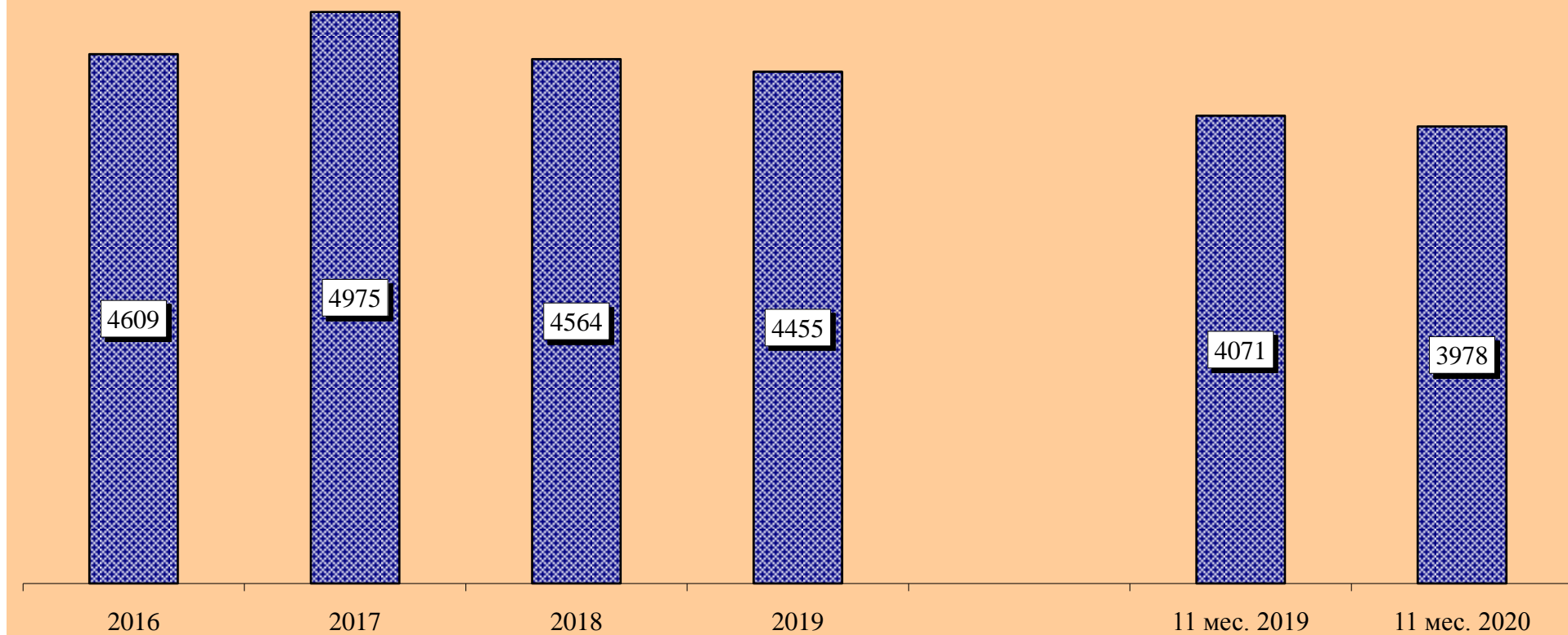
Преступления, совершенные в состоянии наркотического опьянения



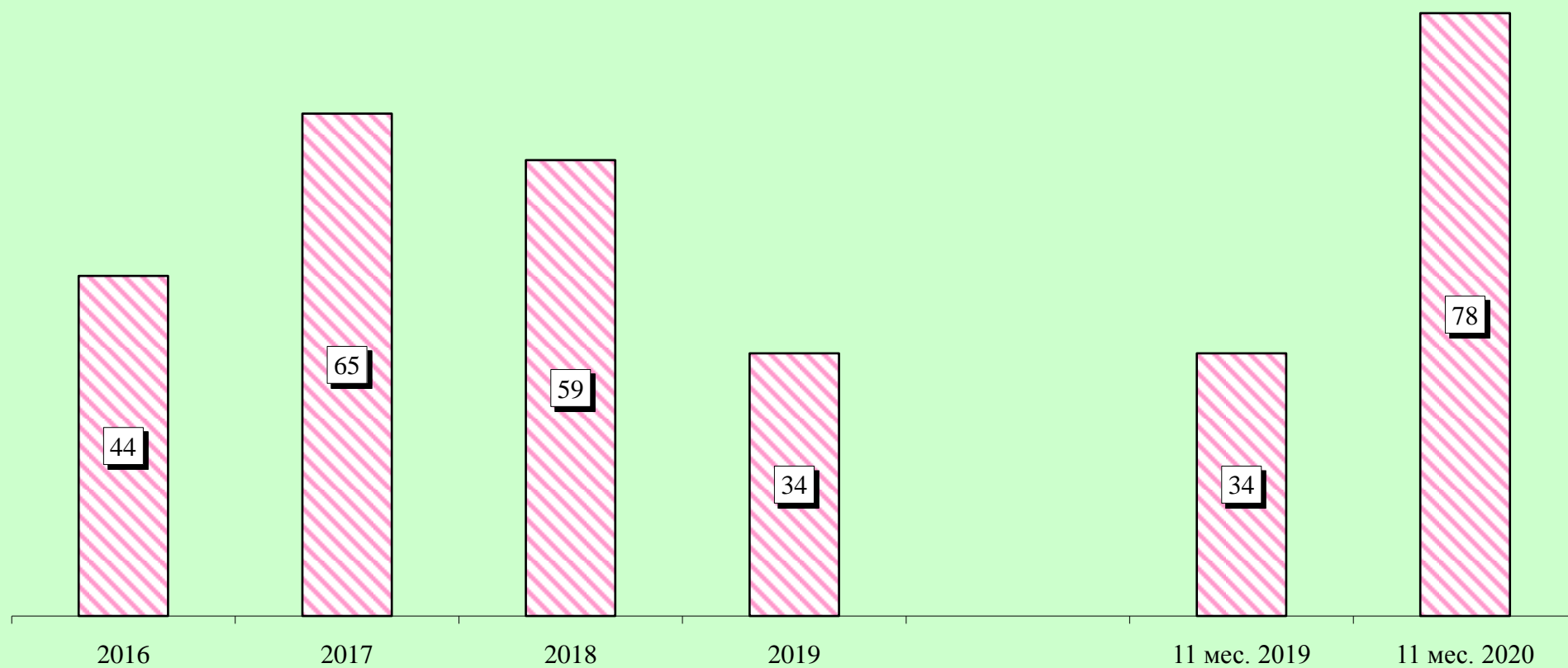
Преступления, совершенные в состоянии алкогольного опьянения



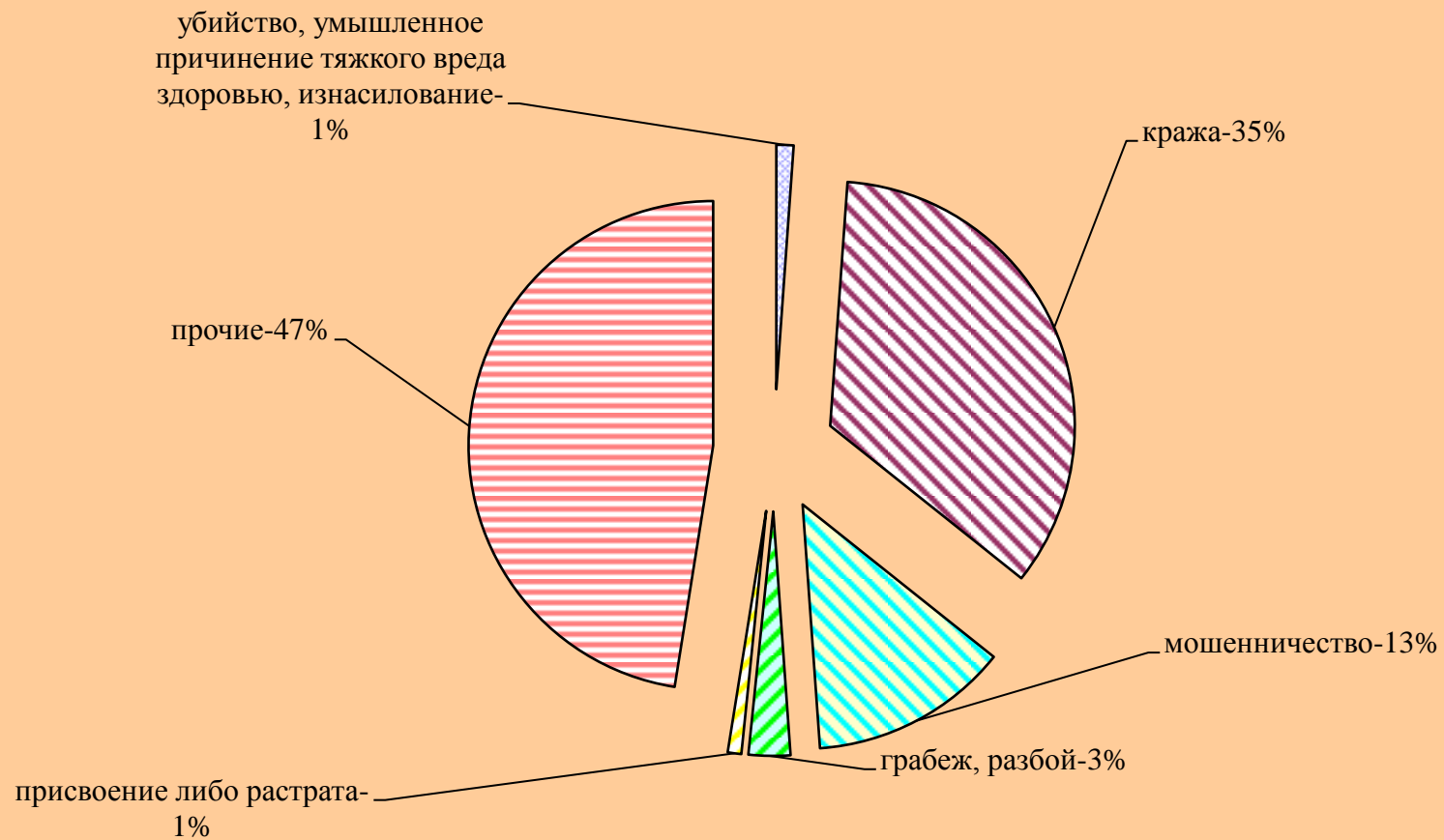
Преступления, совершенные лицами, ранее совершавшими преступления



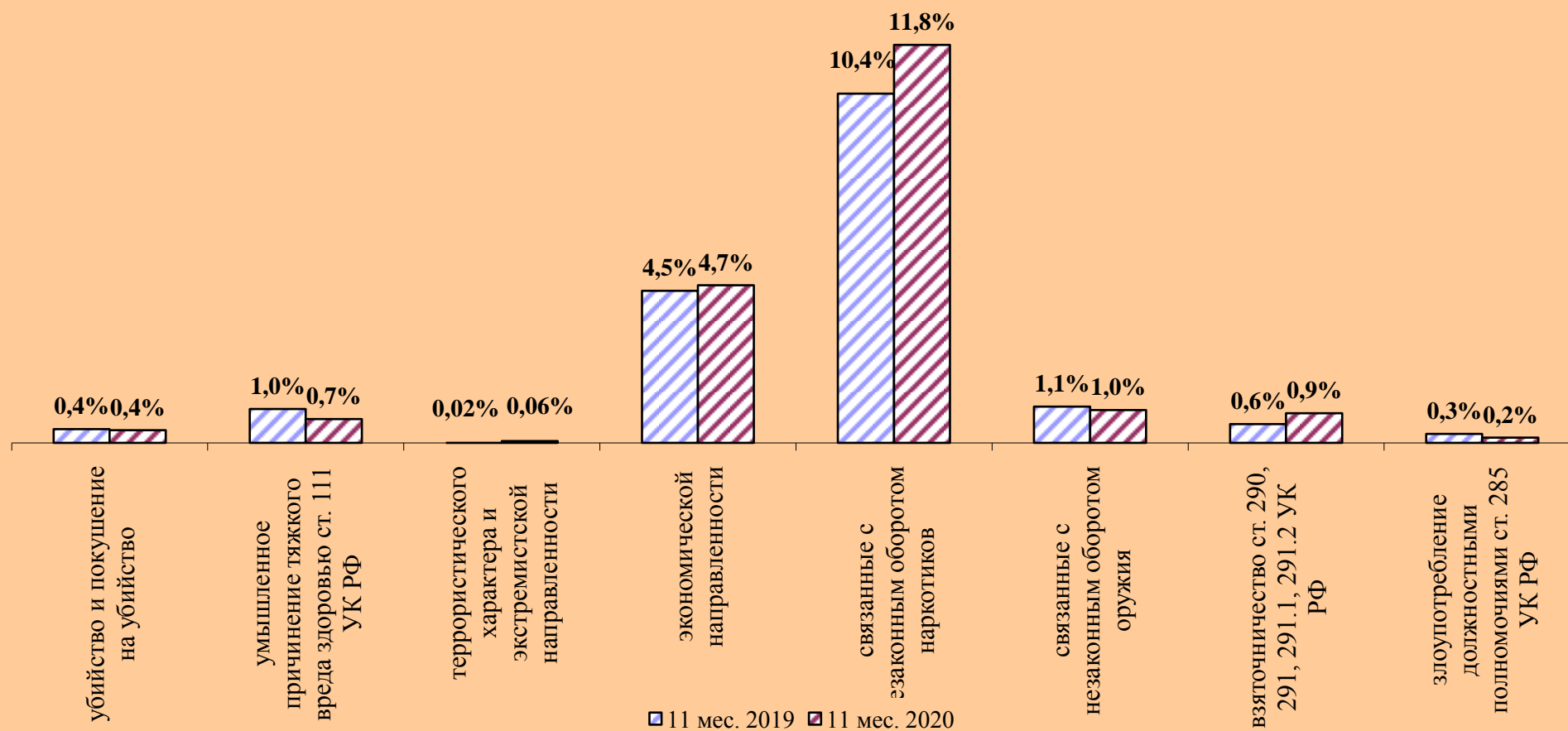
Преступления, совершенные организованной группой или преступным сообществом



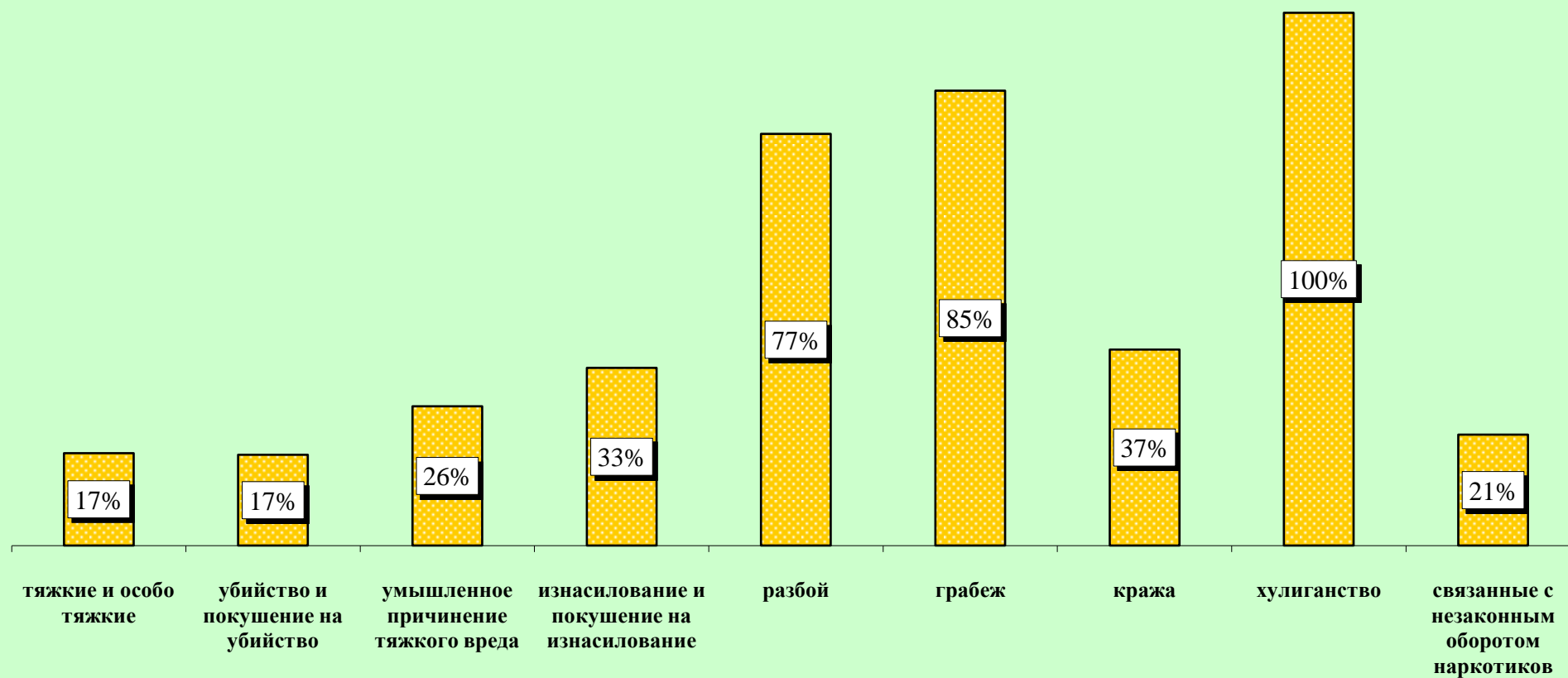
Структура преступности (в %)



Удельный вес отдельных видов преступлений от общего числа зарегистрированных преступлений, %



Удельный вес преступлений, совершенных в общественных местах, от количества зарегистрированных преступлений данного вида, %



Динамика отдельных видов преступлений

