

**ПРОКУРАТУРА ЛИПЕЦКОЙ ОБЛАСТИ
УПРАВЛЕНИЕ ПРАВОВОЙ СТАТИСТИКИ,
ИНФОРМАЦИОННЫХ ТЕХНОЛОГИЙ И
ЗАЩИТЫ ИНФОРМАЦИИ**

СОСТОЯНИЕ ПРЕСТУПНОСТИ НА ТЕРРИТОРИИ ЛИПЕЦКОЙ ОБЛАСТИ

за 12 месяцев 2020 года



г. Липецк – 2020 год

СОДЕРЖАНИЕ

Краткая характеристика состояния преступности	3
Графическое представление данных о состоянии преступности	5
Диаграмма 1. Динамика преступности	5
Диаграмма 2. Структура зарегистрированных преступлений по категориям	6
Диаграмма 3. Сведения о предварительно расследованных и нераскрытых преступлениях	7
Диаграмма 4. Преступления, совершенные в состоянии наркотического опьянения	8
Диаграмма 5. Преступления, совершенные в состоянии алкогольного опьянения	9
Диаграмма 6. Преступления, совершенные лицами, ранее совершавшими преступления	10
Диаграмма 7. Преступления, совершенные организованной группой или преступным сообществом	11
Диаграмма 8. Структура преступности (в%)	12
Диаграмма 9. Удельный вес отдельных видов преступлений от общего числа зарегистрированных преступлений, %	13
Диаграмма 10. Удельный вес преступлений, совершенных на улицах, площадях, в парках, скверах, от количества преступлений данного вида, %	14
Диаграмма 11. Динамика отдельных видов преступлений	15

КРАТКАЯ ХАРАКТЕРИСТИКА СОСТОЯНИЯ ПРЕСТУПНОСТИ В ЛИПЕЦКОЙ ОБЛАСТИ

За 2020 г. на территории Липецкой области зарегистрировано 13234 преступления, что на 1053 больше, чем за прошлый год (+8,6%). В целом по России рост составил 1%.

Общая раскрываемость преступлений составила 57,2% (за 2019 г. – 60,4%). Указанный показатель на 5,5% выше среднего по РФ (51,7%).

Тяжких и особо тяжких преступлений учтено 3544 или на 25,1% больше, чем за 2019 год (2834).

В целом по России отмечается рост тяжких и особо тяжких преступлений (14%).

Раскрываемость тяжких и особо тяжких преступлений снизилась в сравнении с прошлым годом на 8,4% и составила 35,1%, что меньше на 5,8% среднего показателя по Российской Федерации (40,9%).

Более половины от всех зарегистрированных преступлений (52,3%) составляют хищения чужого имущества, совершенные путем краж - 4684 (+6%), мошенничества - 1747 (+25%), присвоения или растраты - 120 (-11,1%), грабежей - 344 (-1,4%), разбоев - 27 (-22,9%).

За 2020 год правоохранительными органами зарегистрировано 1515 преступлений в сфере незаконного оборота наркотиков (1269 - 2019 г.).

Число преступлений, совершенных в состоянии наркотического опьянения, уменьшилось на 22,2% и составило 21 (27 – 2019 г.).

Количество зарегистрированных преступлений, связанных с незаконным оборотом оружия, не изменилось в сравнении с прошлым годом и составило 127.

Количество преступлений экономической направленности увеличилось на 1,5% (с 537 за 2019 г. до 545 за 2020 г.). Удельный вес преступлений данной категории в общем числе зарегистрированных преступлений составляет 4,1%.

Следует отметить, что рост преступлений экономической направленности в целом по России составил 0,5%.

За 2020 г. выявлено 173 (-13,1%) преступления коррупционной направленности, удельный вес которых в общем числе зарегистрированных преступлений составил 1,3%.

Число преступлений, предусмотренных статьей 290 УК РФ (получение взятки), увеличилось на 81,2% и составило 29 (16 - за 2019 г.).

Число преступлений, предусмотренных статьей 291 УК РФ (дача взятки), увеличилось на 63,1% и составило 31 (19 - за 2019 г.).

Увеличилось количество убийств и покушений на убийство на 4,2% (с 48 до 50), количество фактов умышленного причинения тяжкого вреда здоровью уменьшилось на 18,4% и составило 93 (114 – 2019 г.).

Ущерб от преступлений (по оконченным и приостановленным уголовным делам) составил 1441365,6 тыс. руб., что на 36% больше аналогичного показателя прошлого года (1059640,3 тыс. руб.).

Сотрудниками органов внутренних дел предварительно расследовано 5552

преступления (+2,1%), следственных органов Следственного комитета Российской Федерации – 920 (+1,1%), службы судебных приставов – 606 (-16,2%), органов ФСБ - 15 (-28,6%).

За 2020 г. раскрыто 7104 преступления из числа находившихся в производстве, что на 5 преступлений больше, чем за прошлый год (7099).

Нераскрыто 5313 преступлений, что на 14,1% больше показателя прошлого года (4657).

Из общего количества нераскрытых преступлений на тяжкие и особо тяжкие преступления за 2020 г. приходится 38,9% (за 2019 г. – 29,3%).

Анализ социально-криминологической характеристики преступности за 2020 год показывает, что более половины (4318; 2019 г.- 4455) преступлений совершено лицами, ранее совершавшими преступления. Их удельный вес составляет 60,8% (2019 г. – 62,7%) от всех предварительно расследованных преступлений в отчетном периоде.

В целом по России число преступлений, совершенных лицами, ранее совершавшими преступления, уменьшилось на 0,1%, в то время как в области их количество снизилось на 3,1%.

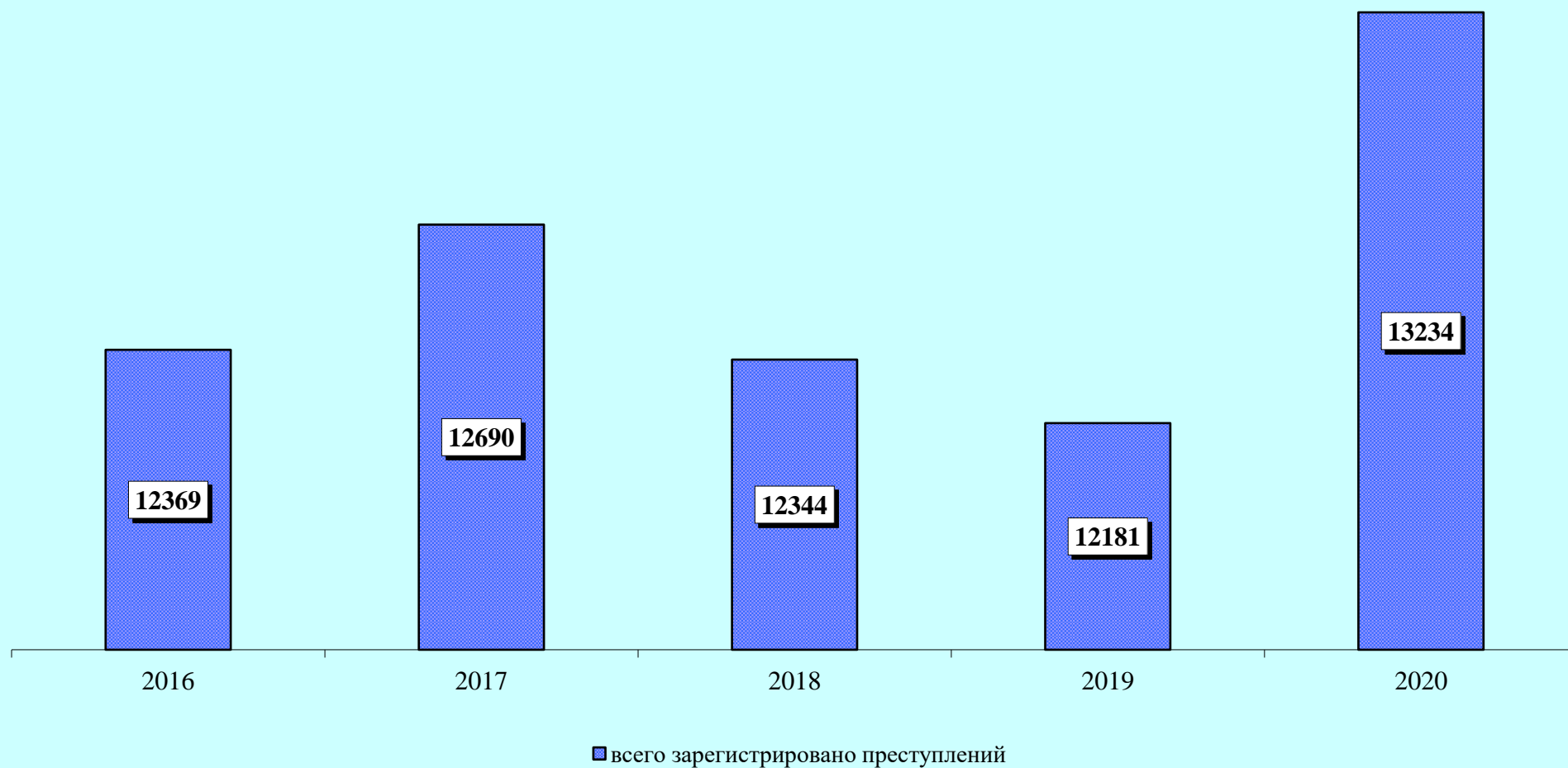
За 2020 год каждое четвертое преступление (28,6%) совершено в состоянии алкогольного опьянения (2019 г. – 29,2%). Количество преступлений данной категории снизилось на 1,7% (с 2071 до 2036).

В целом по Российской Федерации наблюдается снижение на 2,5% преступлений, совершенных в состоянии алкогольного опьянения. Удельный вес данного вида преступлений по РФ составляет 30,6%.

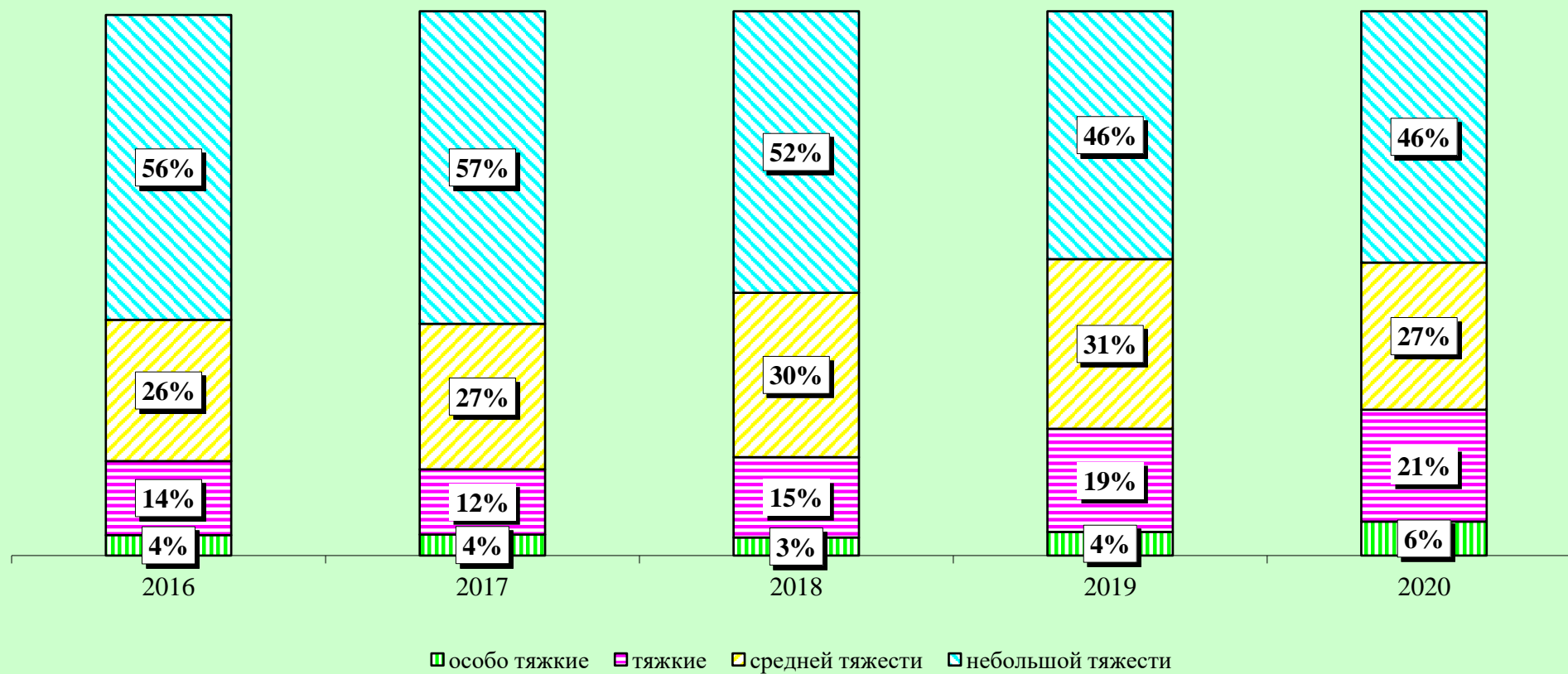
Преступность среди несовершеннолетних снизилась на 21,4% (с 308 до 242) (по России снижение на 9,1%). Удельный вес преступлений, совершенных несовершеннолетними или при их соучастии, составил 3,4%.

На 0,6% (с 4027 до 4004) уменьшилось число зарегистрированных преступлений, которые совершены в общественных местах. Их удельный вес в общем числе зарегистрированных преступлений составляет 30,3% (2019 г. – 33,1%).

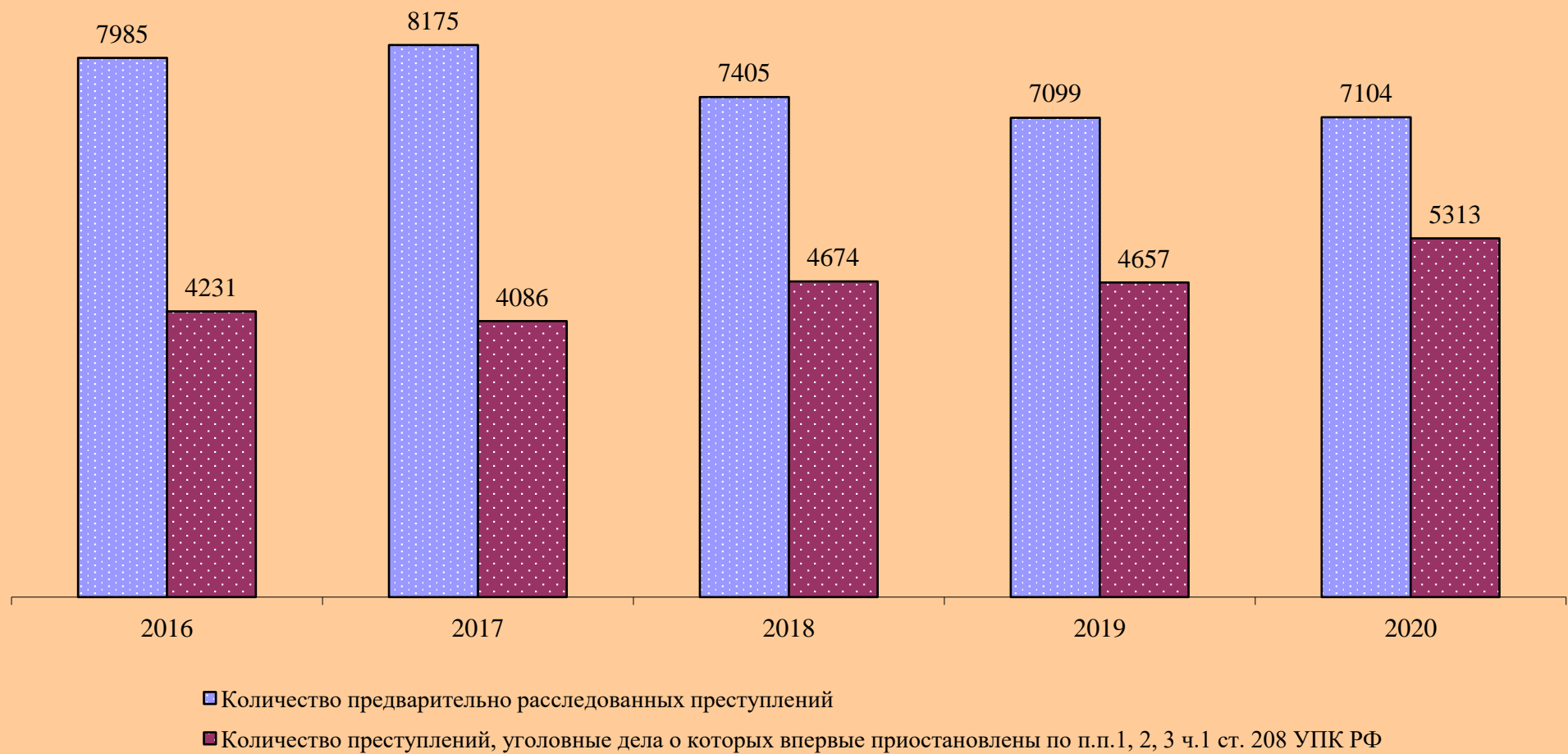
Динамика преступности



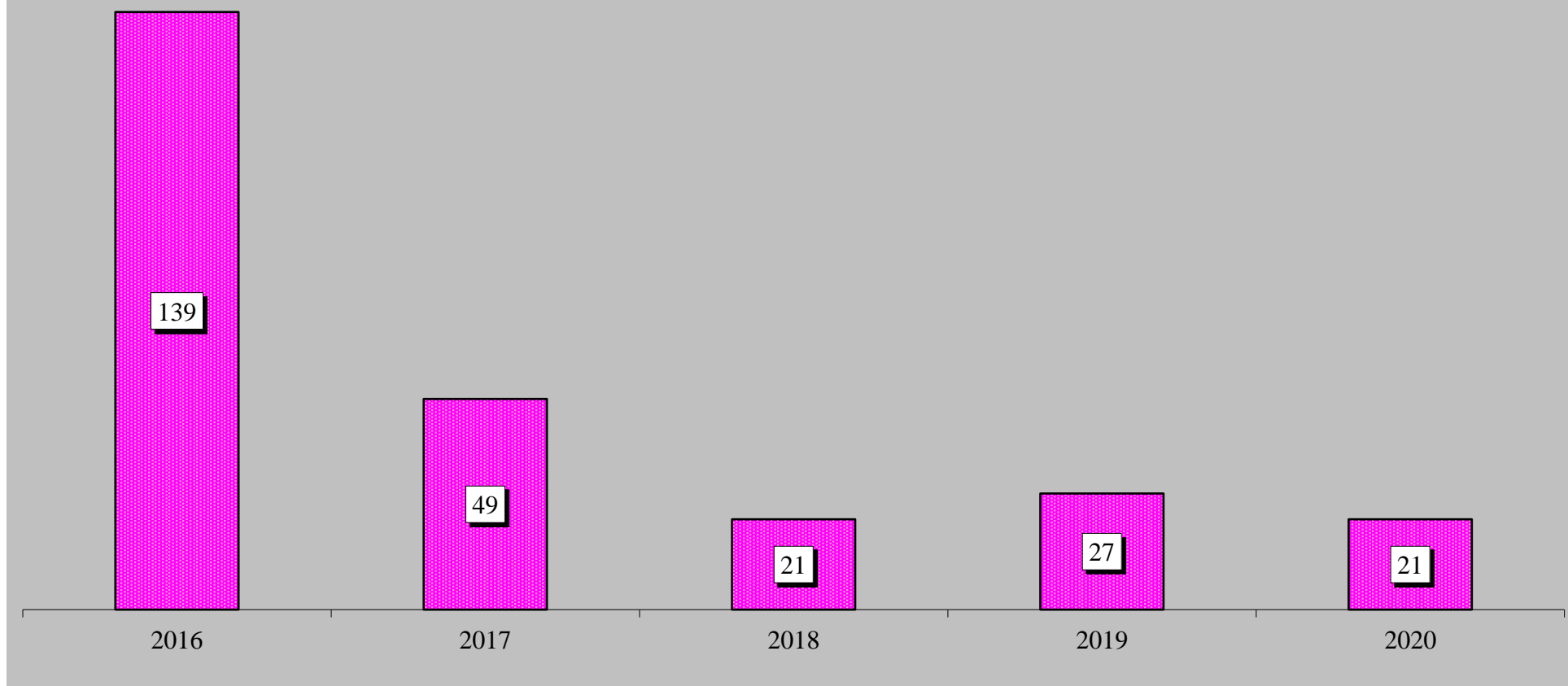
Структура зарегистрированных преступлений по категориям



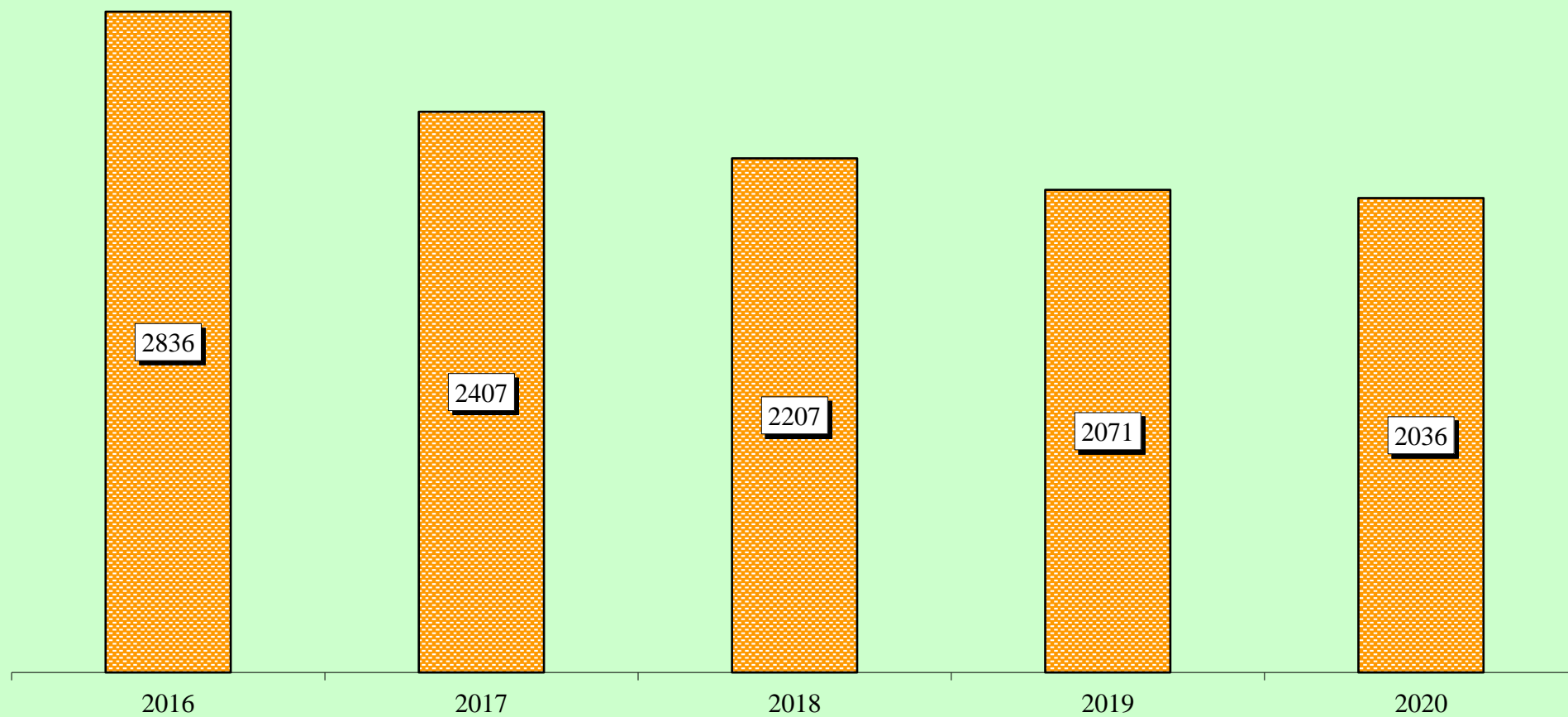
Сведения о предварительно расследованных и нераскрытых преступлениях



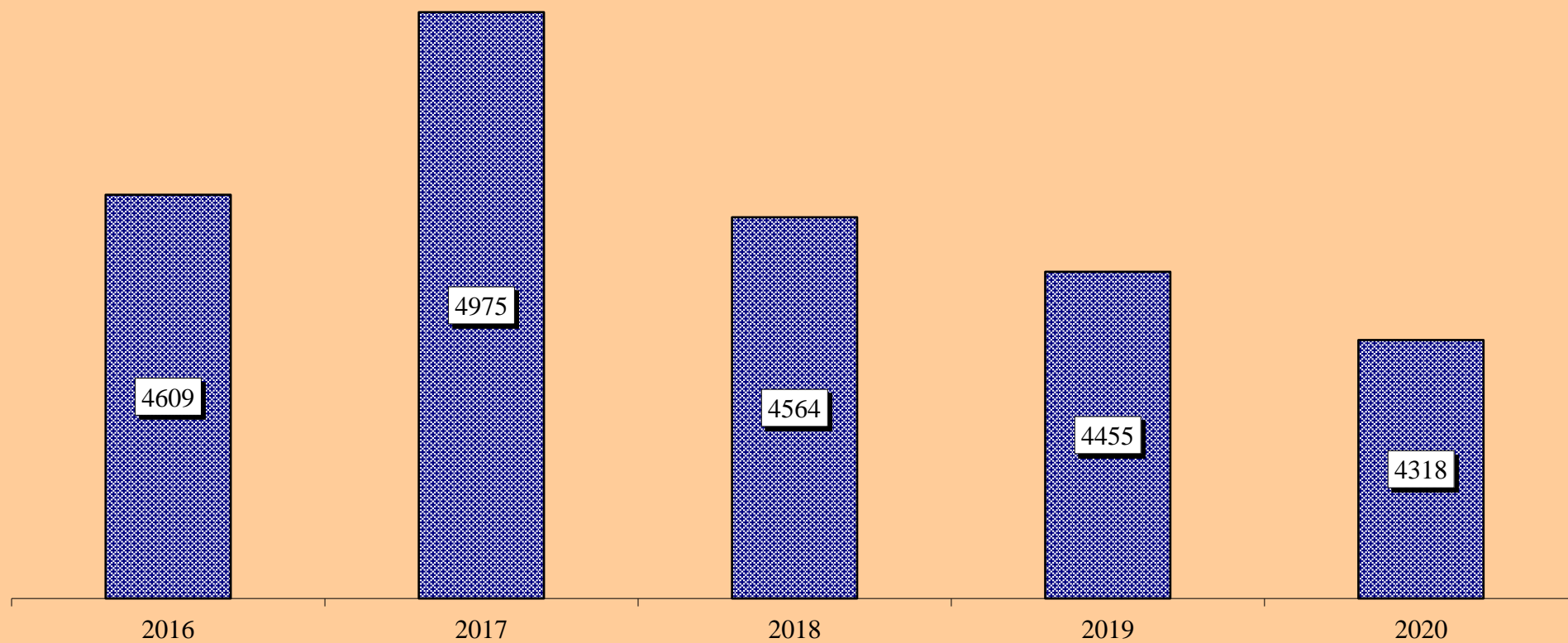
Преступления, совершенные в состоянии наркотического опьянения



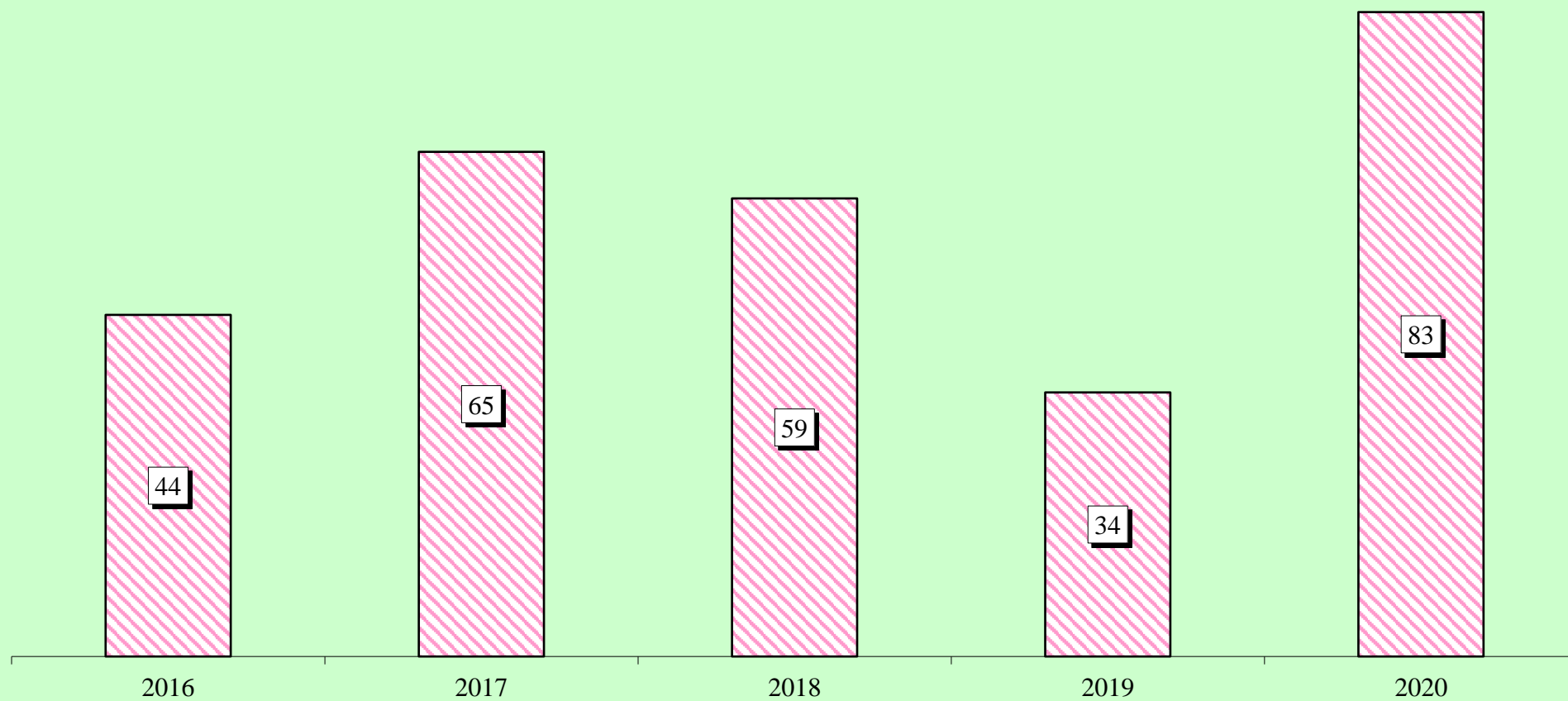
Преступления, совершенные в состоянии алкогольного опьянения



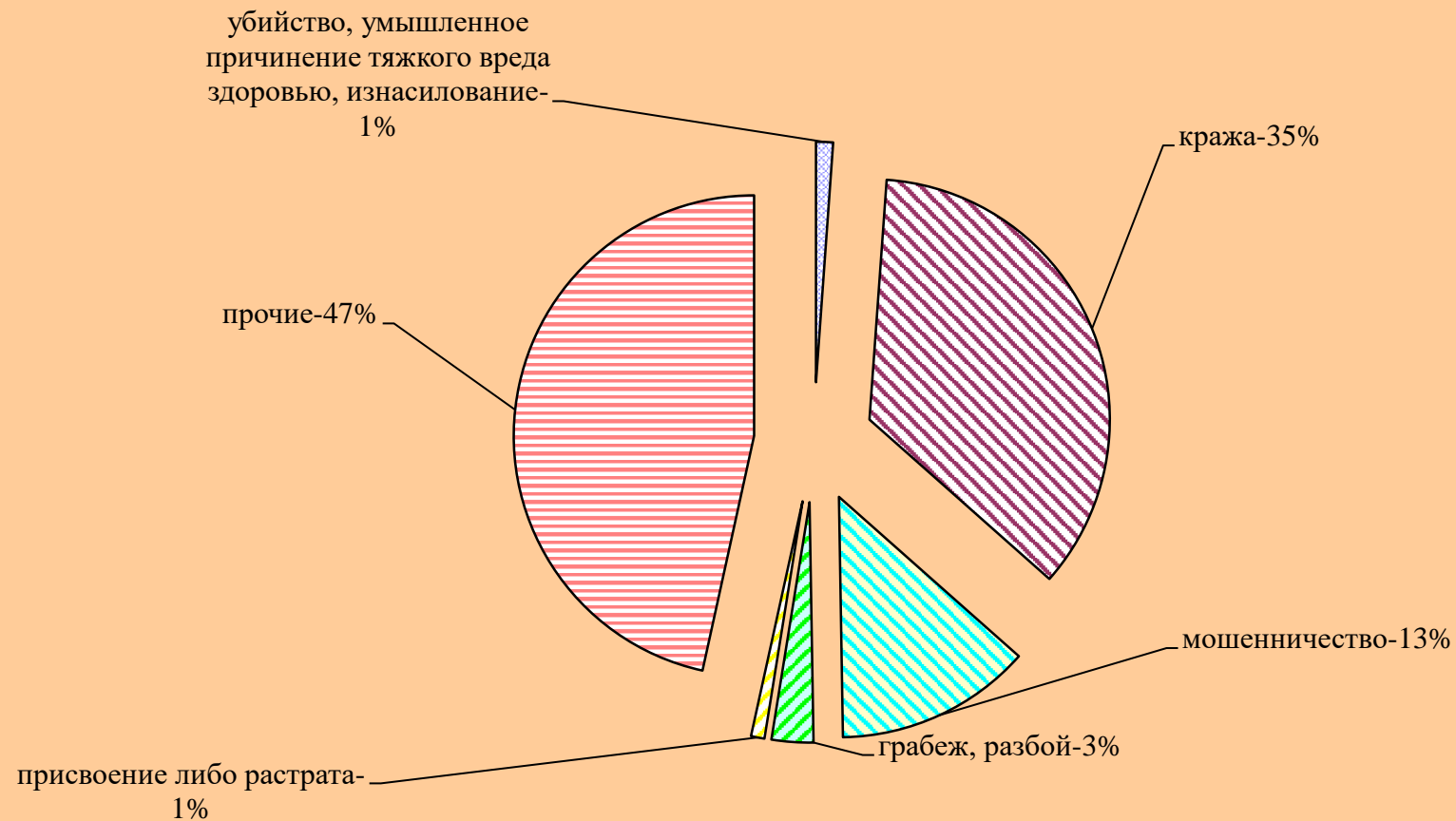
Преступления, совершенные лицами, ранее совершавшими преступления



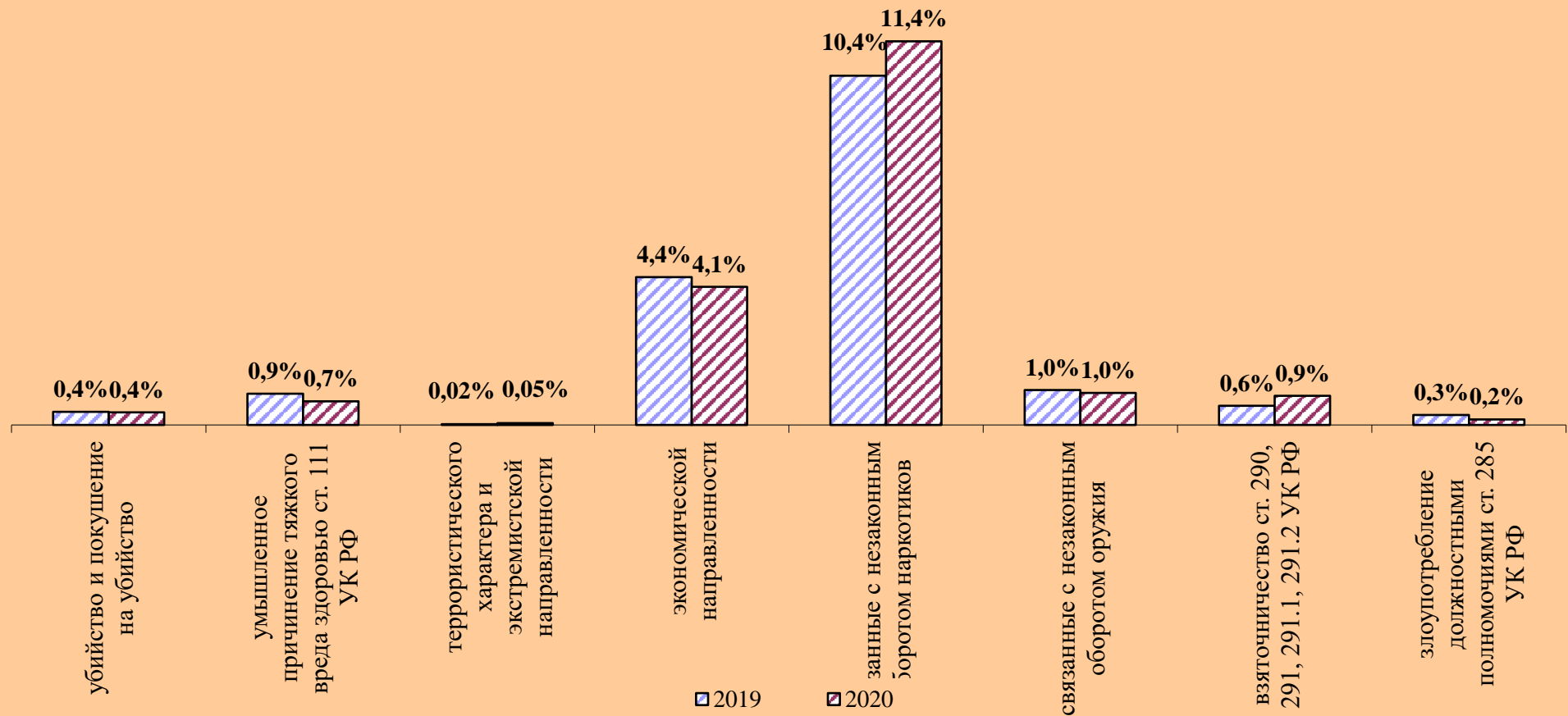
Преступления, совершенные организованной группой или преступным сообществом



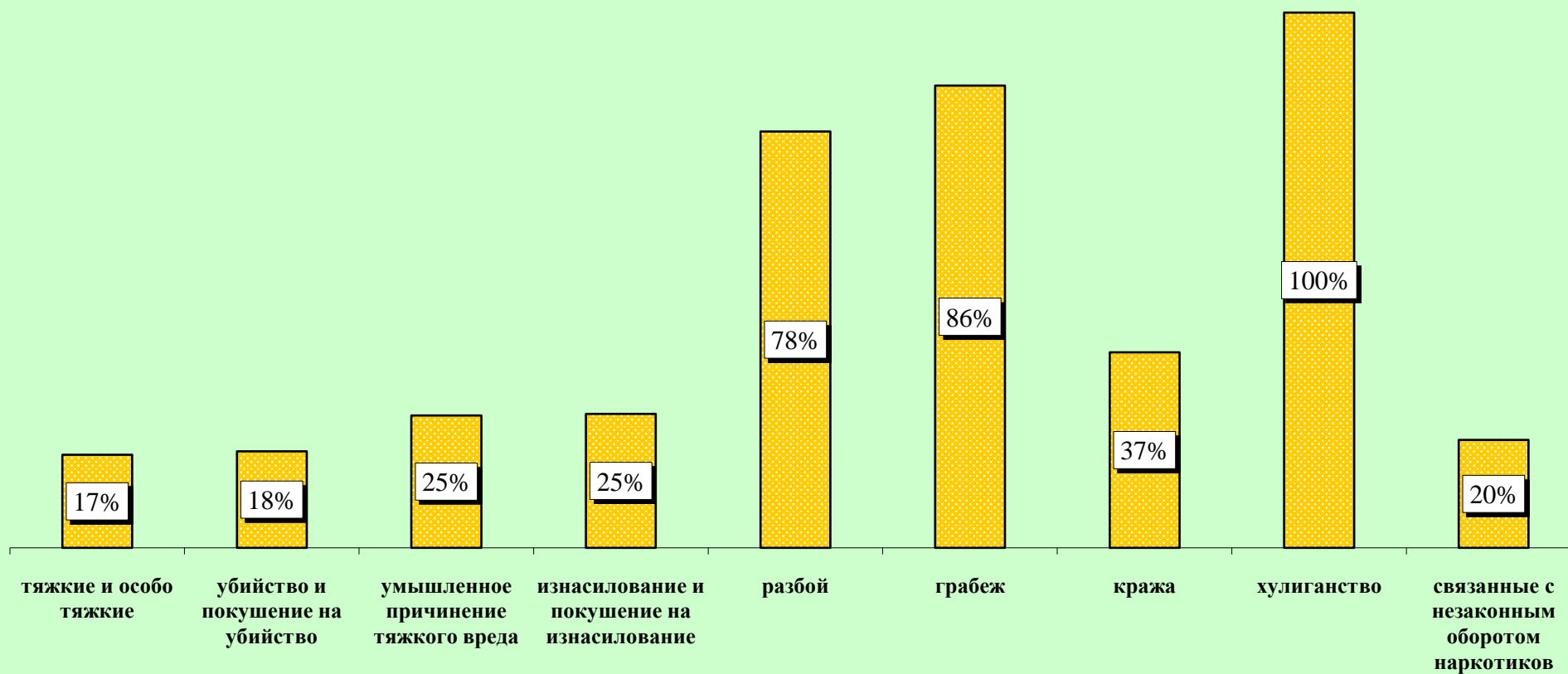
Структура преступности (в %)



Удельный вес отдельных видов преступлений от общего числа зарегистрированных преступлений, %



Удельный вес преступлений, совершенных в общественных местах, от количества зарегистрированных преступлений данного вида, %



Динамика отдельных видов преступлений

