

**ПРОКУРАТУРА ЛИПЕЦКОЙ ОБЛАСТИ  
УПРАВЛЕНИЕ ПРАВОВОЙ СТАТИСТИКИ,  
ИНФОРМАЦИОННЫХ ТЕХНОЛОГИЙ И  
ЗАЩИТЫ ИНФОРМАЦИИ**

# **СОСТОЯНИЕ ПРЕСТУПНОСТИ НА ТЕРРИТОРИИ ЛИПЕЦКОЙ ОБЛАСТИ**

---

**за январь 2021 года**



**г. Липецк – 2021 год**

## СОДЕРЖАНИЕ

Краткая характеристика состояния преступности	3
Графическое представление данных о состоянии преступности	5
Диаграмма 1. Динамика преступности	5
Диаграмма 2. Структура зарегистрированных преступлений по категориям	6
Диаграмма 3. Сведения о предварительно расследованных и нераскрытых преступлениях	7
Диаграмма 4. Преступления, совершенные в состоянии наркотического опьянения	8
Диаграмма 5. Преступления, совершенные в состоянии алкогольного опьянения	9
Диаграмма 6. Преступления, совершенные лицами, ранее совершавшими преступления	10
Диаграмма 7. Преступления, совершенные организованной группой или преступным сообществом	11
Диаграмма 8. Структура преступности (в%)	12
Диаграмма 9. Удельный вес отдельных видов преступлений от общего числа зарегистрированных преступлений, %	13
Диаграмма 10. Удельный вес преступлений, совершенных на улицах, площадях, в парках, скверах, от количества преступлений данного вида, %	14
Диаграмма 11. Динамика отдельных видов преступлений	15

## **КРАТКАЯ ХАРАКТЕРИСТИКА СОСТОЯНИЯ ПРЕСТУПНОСТИ В ЛИПЕЦКОЙ ОБЛАСТИ**

За январь 2021 г. на территории Липецкой области зарегистрировано 984 преступления, что на 33 меньше, чем за аналогичный период прошлого года (-3,2%). В целом по России снижение составило 6,6%.

Общая раскрываемость преступлений составила 80,8% (за январь 2020 г. – 79,7%). Указанный показатель на 20,6% выше среднего по РФ (60,2%).

Тяжких и особо тяжких преступлений учтено 288 или на 30,3% больше, чем за январь 2020 года (221).

В целом по России отмечается рост тяжких и особо тяжких преступлений (2,4%).

Раскрываемость тяжких и особо тяжких преступлений снизилась в сравнении с аналогичным периодом прошлого года на 6,3% и составила 64,4%, что больше на 10,4% среднего показателя по Российской Федерации (54%).

Почти половину от всех зарегистрированных преступлений (45,5%) составляют хищения чужого имущества, совершенные путем краж - 293 (+5,4%), мошенничества - 113 (-7,4%), присвоения или растраты - 15 (+25%), грабежей – 26 (-31,6%), разбоев - 1 (-50%).

За январь 2021 года правоохранительными органами зарегистрировано 99 преступлений в сфере незаконного оборота наркотиков (111 - январь 2020 г.).

Число преступлений, совершенных в состоянии наркотического опьянения, увеличилось на 100% и составило 2 (1 – январь 2020 г.).

Количество зарегистрированных преступлений, связанных с незаконным оборотом оружия, увеличилось на 9,1% и составило 12 (11 – январь 2020 г.).

Количество преступлений экономической направленности увеличилось на 18,7% (с 75 за январь 2020 г. до 89 за январь 2021 г.). Удельный вес преступлений данной категории в общем числе зарегистрированных преступлений составляет 9%.

Следует отметить, что снижение преступлений экономической направленности в целом по России составило 3,8%.

За январь 2021 г. выявлено 21 (-16%) преступление коррупционной направленности, удельный вес которых в общем числе зарегистрированных преступлений составил 2,1%.

Число преступлений, предусмотренных статьей 290 УК РФ (получение взятки), увеличилось на 100% и составило 6 (3 - за январь 2020 г.).

Число преступлений, предусмотренных статьей 291 УК РФ (дача взятки), увеличилось на 100% и составило 6 (3 - за январь 2020 г.).

Увеличилось количество убийств и покушений на убийство на 100% (с 4 до 8), количество фактов умышленного причинения тяжкого вреда здоровью снизилось на 12,5% и составило 7 (8 – январь 2020 г.).

Ущерб от преступлений (по оконченным и приостановленным уголовным делам) составил 183832,7 тыс. руб., что на 246% больше аналогичного показателя прошлого года (53131,3 тыс. руб.).

Сотрудниками органов внутренних дел предварительно расследовано 630

преступлений (+6,9%), следственных органов Следственного комитета Российской Федерации – 34 (-46,9%), службы судебных приставов – 2 (-50%), органов ФСБ - 3 (3 за январь 2020).

За январь 2021 г. раскрыто 669 преступлений из числа находившихся в производстве, что на 8 преступлений больше, чем за аналогичный период прошлого года (661).

Нераскрыто 159 преступлений, что на 5,4% меньше аналогичного показателя прошлого периода (168).

Из общего количества нераскрытых преступлений на тяжкие и особо тяжкие преступления за январь 2021 г. приходится 39% (за январь 2020 г. – 32,1%).

Анализ социально-криминологической характеристики преступности за январь 2021 года показывает, что более половины (437; январь 2020 г.- 384) преступлений совершено лицами, ранее совершавшими преступления. Их удельный вес составляет 65,3% (январь 2020 г. – 58,1%) от всех предварительно расследованных преступлений в отчетном периоде.

В целом по России число преступлений, совершенных лицами, ранее совершавшими преступления, уменьшилось на 1%, в то время как в области их количество увеличилось на 13,8%.

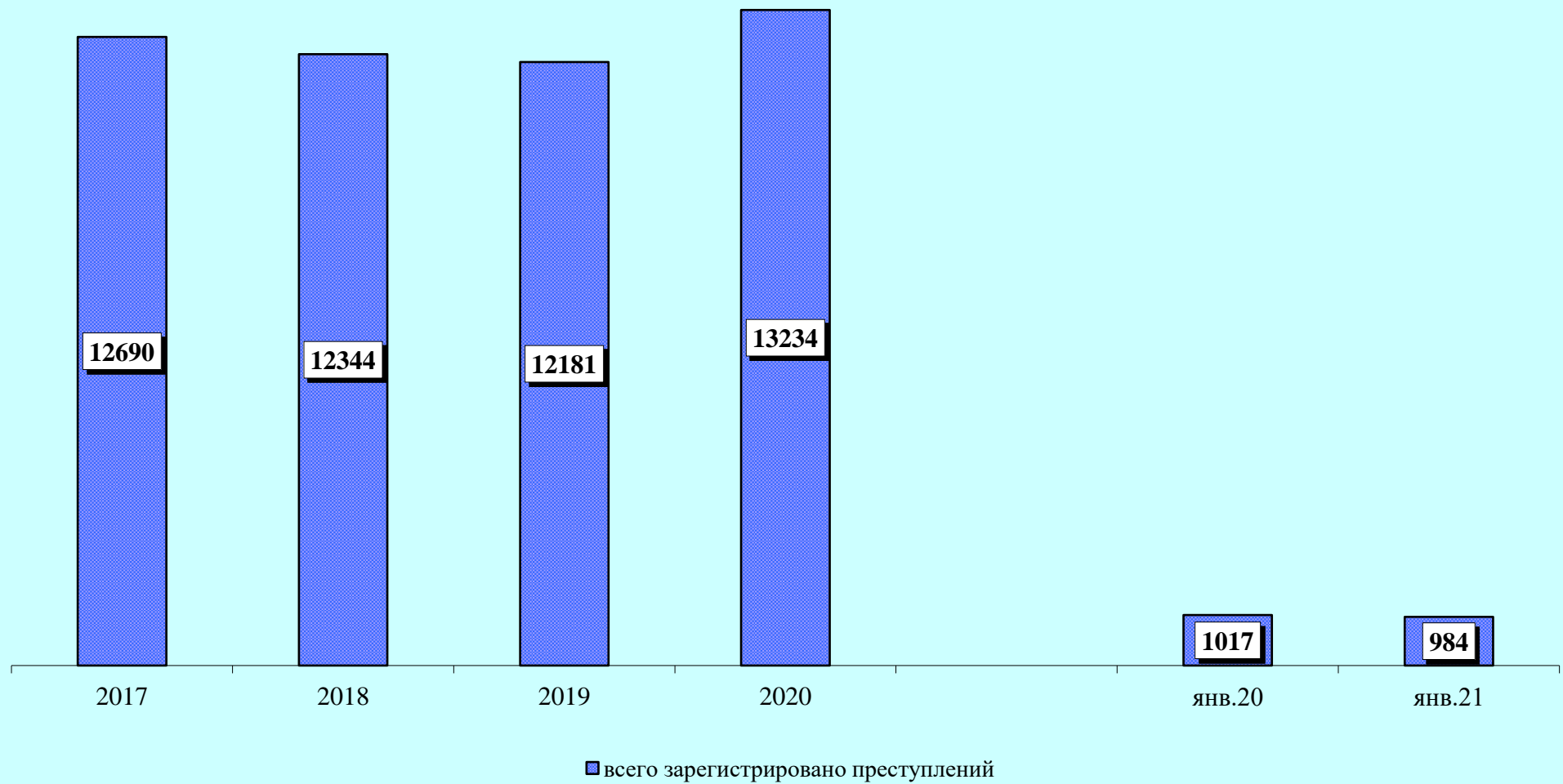
За январь 2021 года каждое третье преступление (31,7%) совершено в состоянии алкогольного опьянения (январь 2020 г. – 28,1%). Количество преступлений данной категории увеличилось на 14% (со 186 до 212).

В целом по Российской Федерации наблюдается снижение на 5,5% преступлений, совершенных в состоянии алкогольного опьянения. Удельный вес данного вида преступлений по РФ составляет 28,9%.

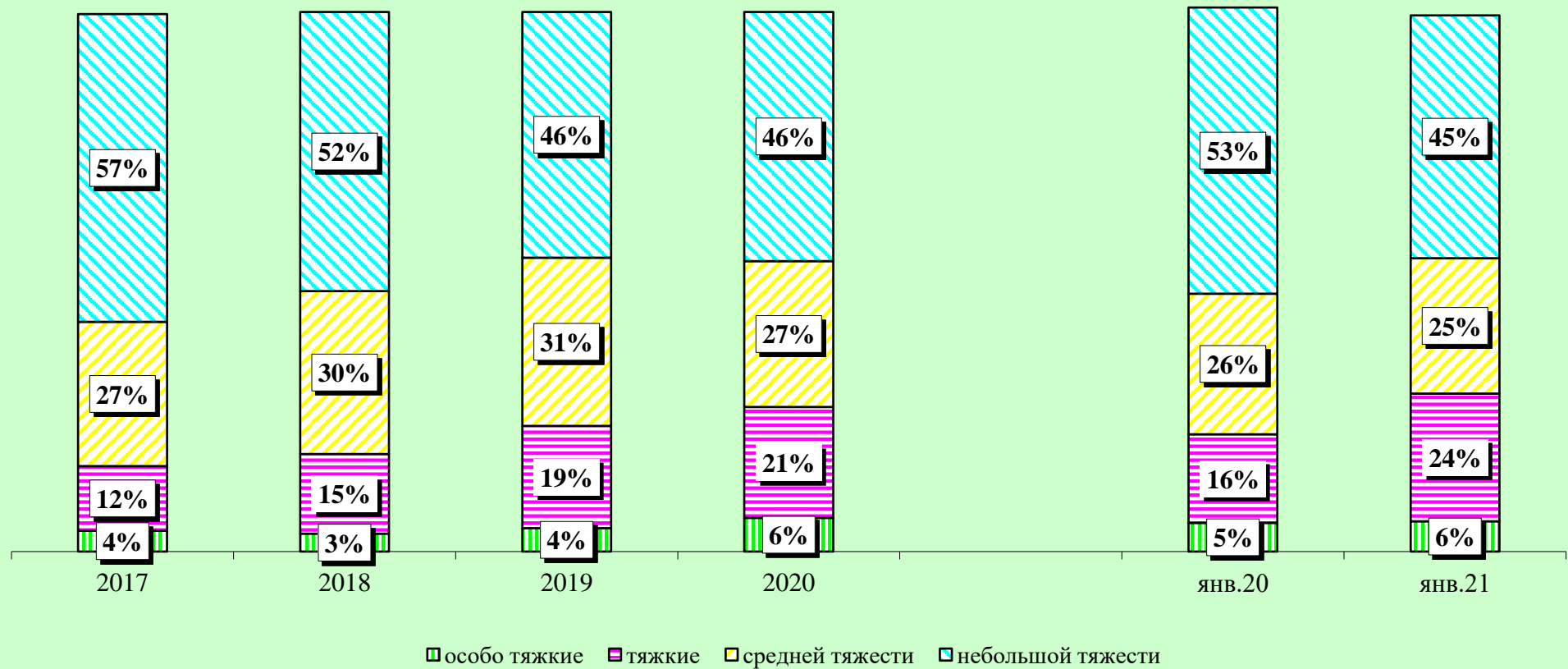
Преступность среди несовершеннолетних снизилась на 80,8% (с 26 до 5) (по России снижение на 19,3%). Удельный вес преступлений, совершенных несовершеннолетними или при их соучастии, составил 0,7%.

На 10,5% (с 315 до 282) уменьшилось число зарегистрированных преступлений, которые совершены в общественных местах. Их удельный вес в общем числе зарегистрированных преступлений составляет 28,7% (январь 2020 г. – 31%).

# Динамика преступности



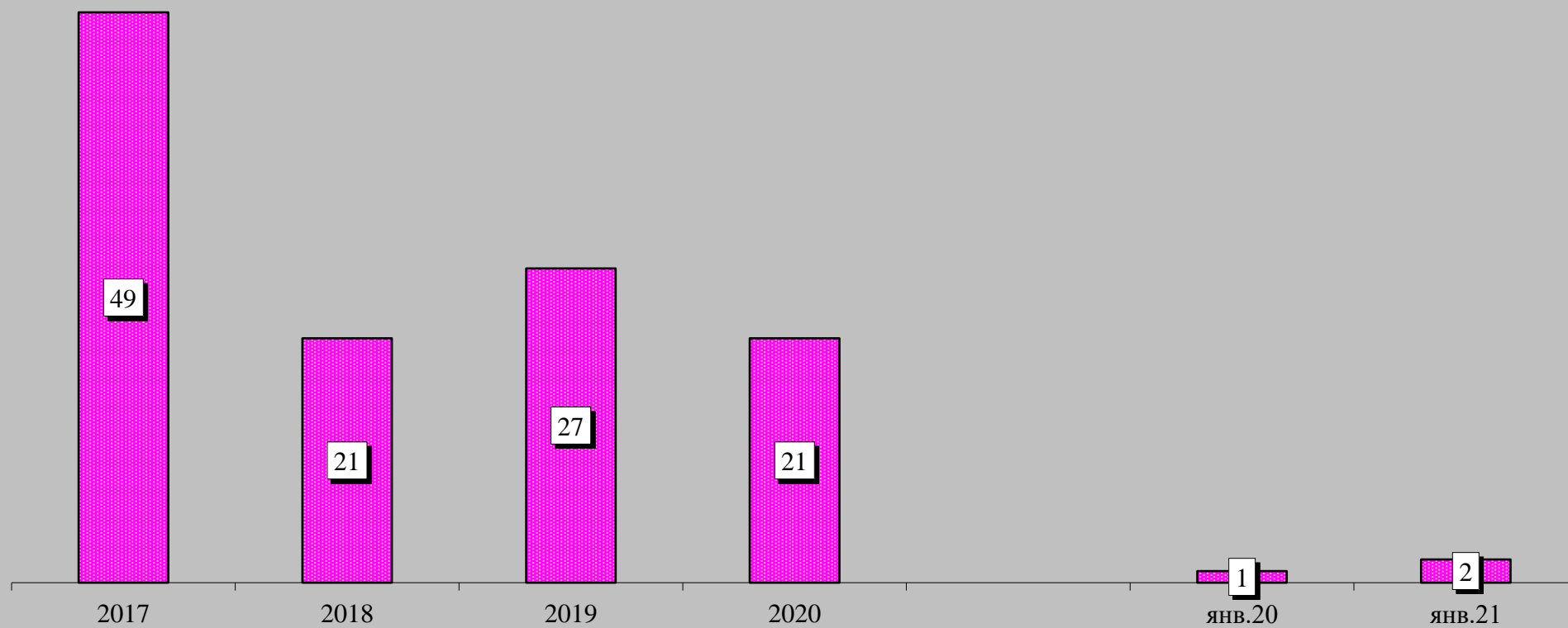
## Структура зарегистрированных преступлений по категориям



## Сведения о предварительно расследованных и нераскрытых преступлениях

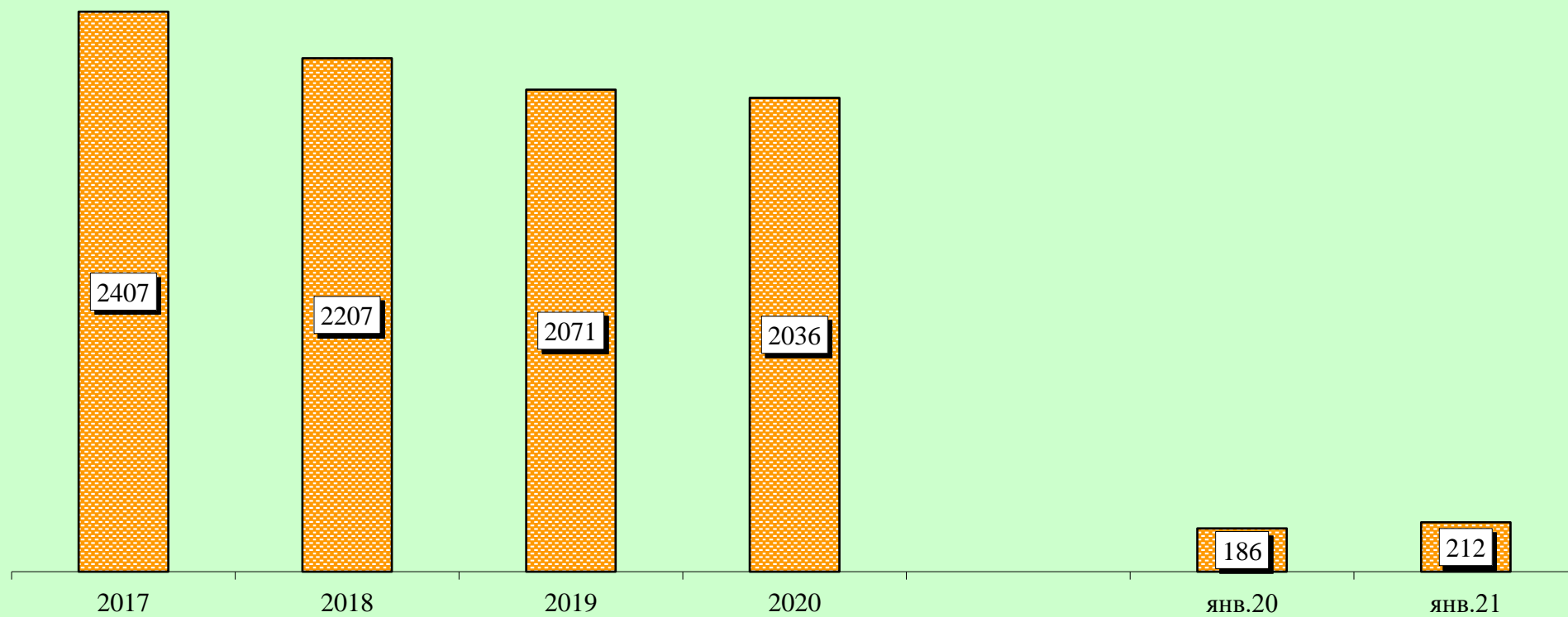


## Преступления, совершенные в состоянии наркотического опьянения

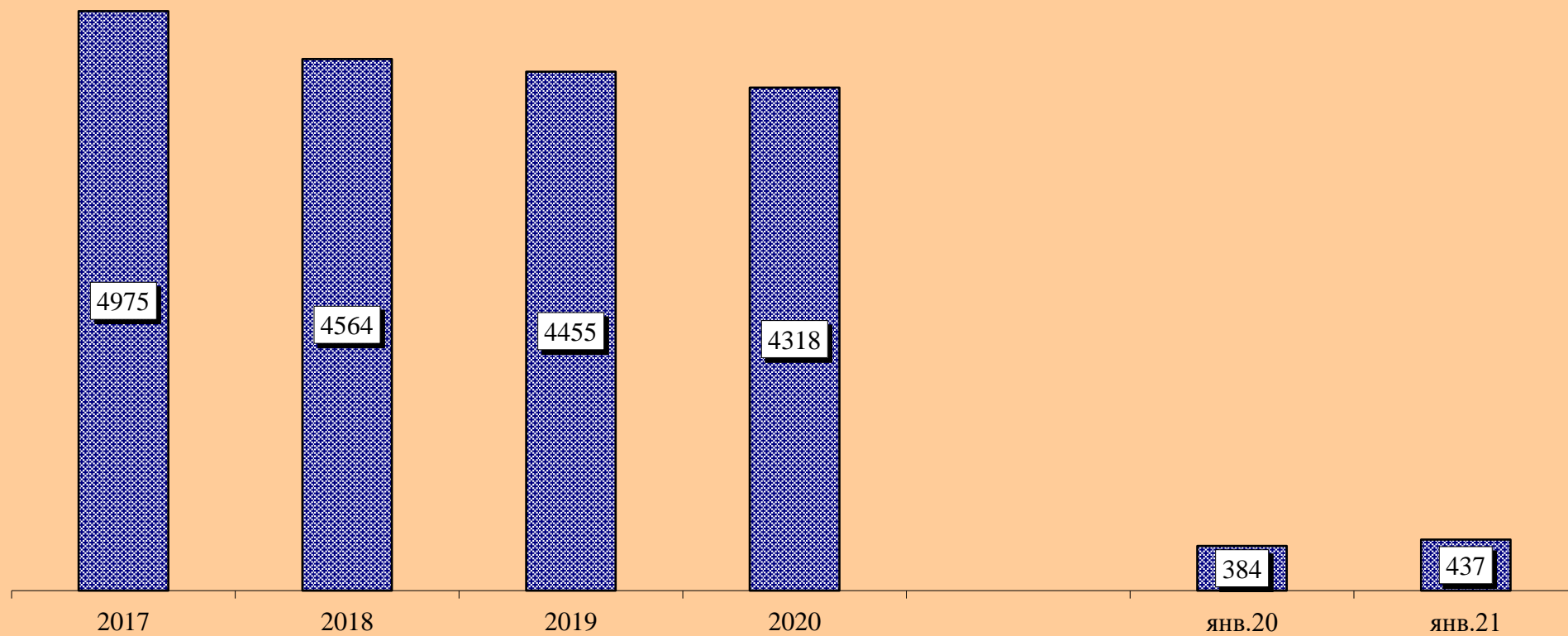




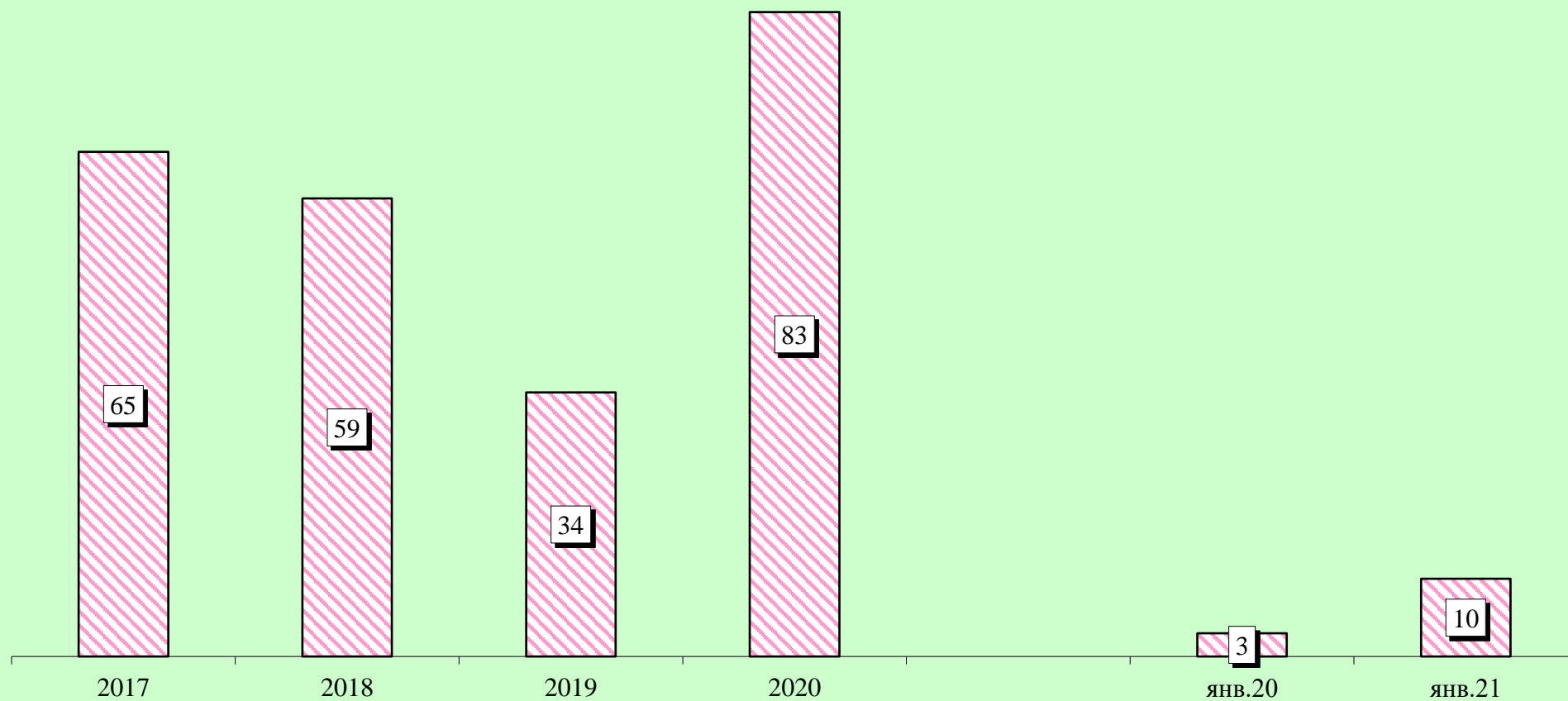
## Преступления, совершенные в состоянии алкогольного опьянения




## Преступления, совершенные лицами, ранее совершавшими преступления



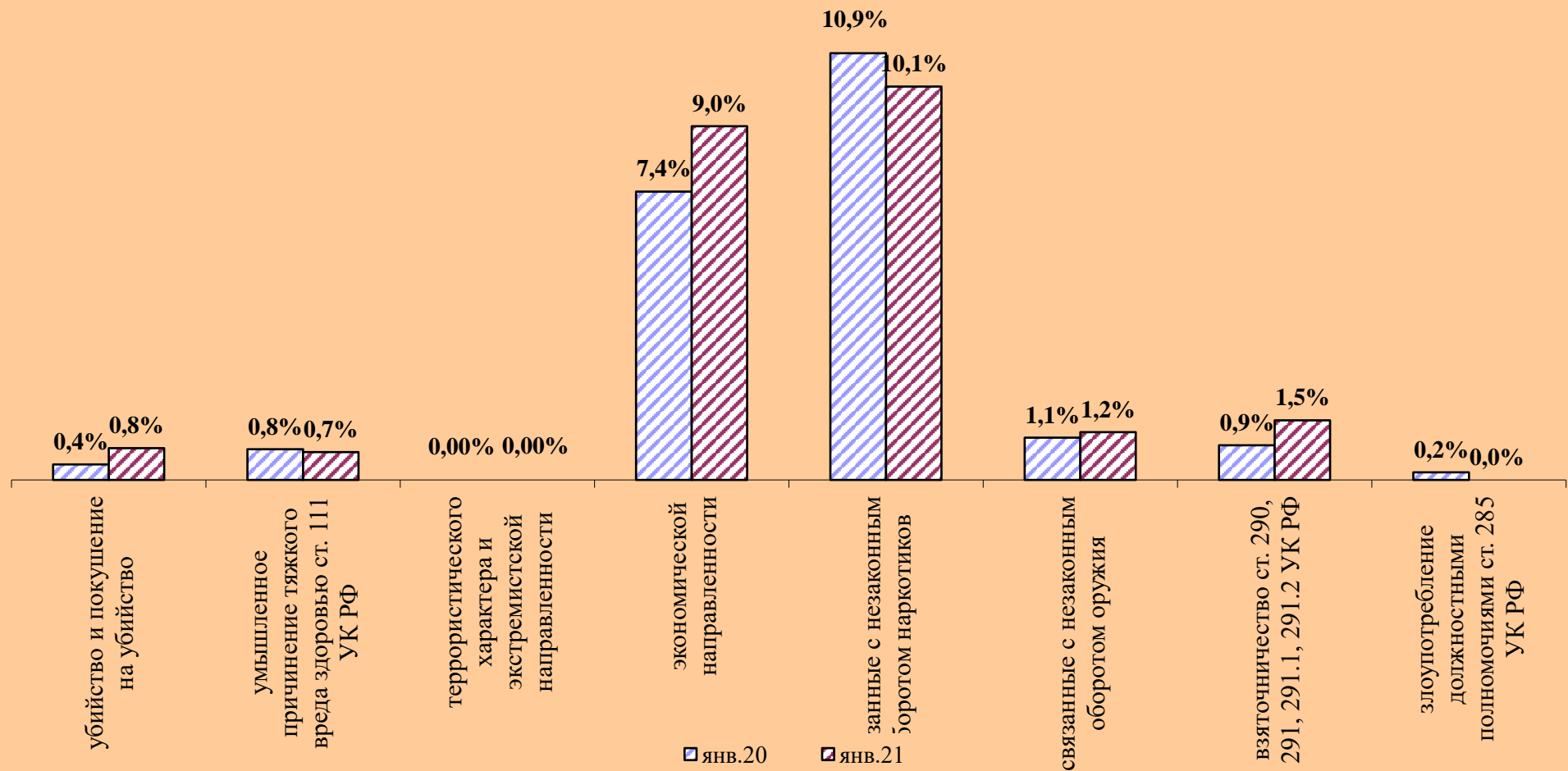
## Преступления, совершенные организованной группой или преступным сообществом



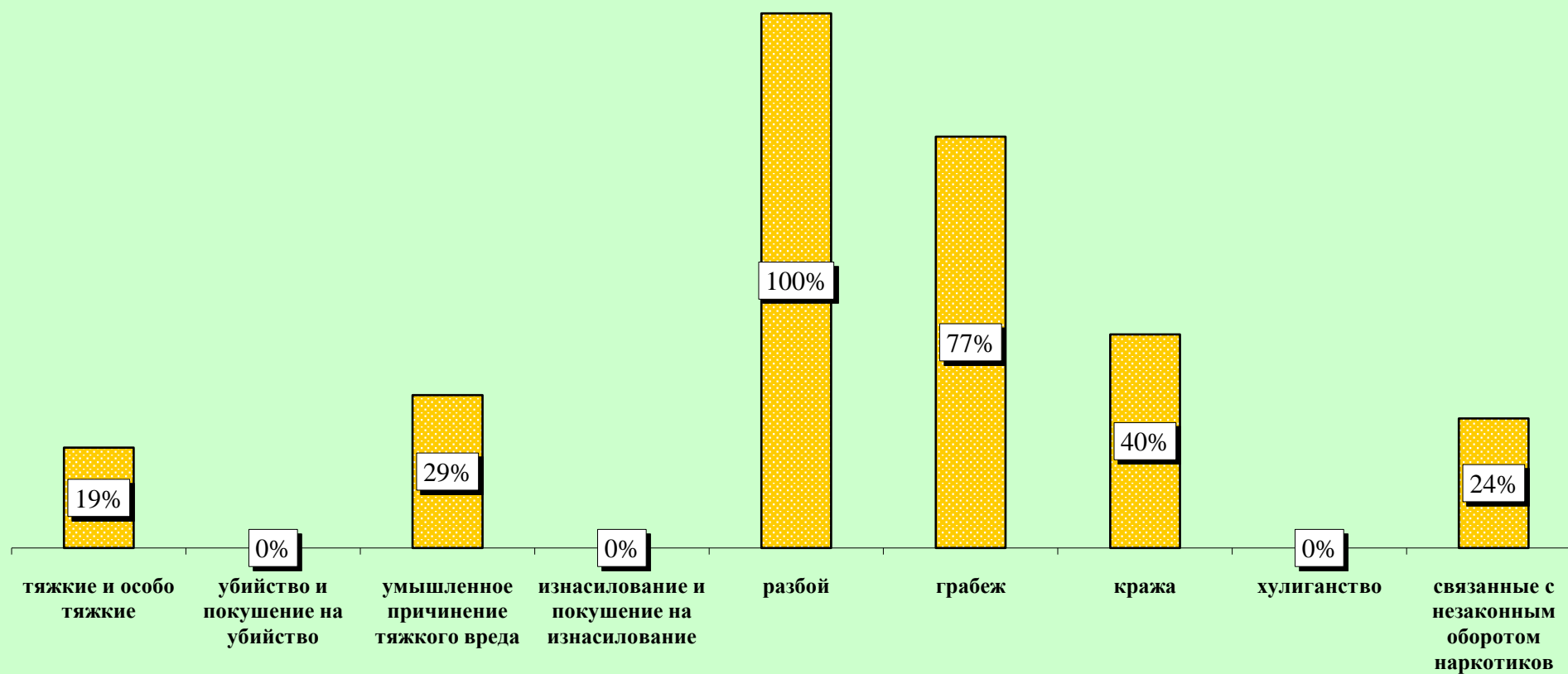
## Структура преступности (в %)



## Удельный вес отдельных видов преступлений от общего числа зарегистрированных преступлений, %



**Удельный вес преступлений, совершенных в общественных местах, от количества зарегистрированных преступлений данного вида, %**



## Динамика отдельных видов преступлений

