

**ПРОКУРАТУРА ЛИПЕЦКОЙ ОБЛАСТИ
УПРАВЛЕНИЕ ПРАВОВОЙ СТАТИСТИКИ,
ИНФОРМАЦИОННЫХ ТЕХНОЛОГИЙ И
ЗАЩИТЫ ИНФОРМАЦИИ**

СОСТОЯНИЕ ПРЕСТУПНОСТИ НА ТЕРРИТОРИИ ЛИПЕЦКОЙ ОБЛАСТИ

за 2 месяца 2021 года



г. Липецк – 2021 год

СОДЕРЖАНИЕ

| | |
|---|----|
| Краткая характеристика состояния преступности | 3 |
| Графическое представление данных о состоянии преступности | 5 |
| Диаграмма 1. Динамика преступности | 5 |
| Диаграмма 2. Структура зарегистрированных преступлений по категориям | 6 |
| Диаграмма 3. Сведения о предварительно расследованных и нераскрытых преступлениях | 7 |
| Диаграмма 4. Преступления, совершенные в состоянии наркотического опьянения | 8 |
| Диаграмма 5. Преступления, совершенные в состоянии алкогольного опьянения | 9 |
| Диаграмма 6. Преступления, совершенные лицами, ранее совершавшими преступления | 10 |
| Диаграмма 7. Преступления, совершенные организованной группой или преступным сообществом | 11 |
| Диаграмма 8. Структура преступности (в%) | 12 |
| Диаграмма 9. Удельный вес отдельных видов преступлений от общего числа зарегистрированных преступлений, % | 13 |
| Диаграмма 10. Удельный вес преступлений, совершенных на улицах, площадях, в парках, скверах, от количества преступлений данного вида, % | 14 |
| Диаграмма 11. Динамика отдельных видов преступлений | 15 |

КРАТКАЯ ХАРАКТЕРИСТИКА СОСТОЯНИЯ ПРЕСТУПНОСТИ В ЛИПЕЦКОЙ ОБЛАСТИ

За 2 мес. 2021 г. на территории Липецкой области зарегистрировано 2116 преступлений, что на 17 больше, чем за аналогичный период прошлого года (+0,8%). В целом по России снижение составило 5,5%.

Общая раскрываемость преступлений составила 72,3% (за 2 мес. 2020 г. – 72,8%). Указанный показатель на 14,5% выше среднего по РФ (57,8%).

Тяжких и особо тяжких преступлений учтено 632 или на 28,7% больше, чем за 2 мес. 2020 года (491).

В целом по России отмечается рост тяжких и особо тяжких преступлений (2,8%).

Раскрываемость тяжких и особо тяжких преступлений снизилась в сравнении с аналогичным периодом прошлого года на 0,3% и составила 57%, что больше на 8,1% среднего показателя по Российской Федерации (48,9%).

Почти половину от всех зарегистрированных преступлений (46%) составляют хищения чужого имущества, совершенные путем краж - 626 (+5,6%), мошенничества - 261 (-5,1%), присвоения или растраты - 29 (+93,3%), грабежей – 57 (-20,8%), разбоев - 1 (-66,7%).

За 2 мес. 2021 года правоохранительными органами зарегистрировано 251 преступление в сфере незаконного оборота наркотиков (231 – 2 мес. 2020 г.).

Число преступлений, совершенных в состоянии наркотического опьянения, увеличилось на 150% и составило 5 (2 – 2 мес. 2020 г.).

Количество зарегистрированных преступлений, связанных с незаконным оборотом оружия, уменьшилось на 30,6% и составило 25 (36 – 2 мес. 2020 г.).

Количество преступлений экономической направленности увеличилось на 32,8% (со 122 за 2 мес. 2020 г. до 162 за 2 мес. 2021 г.). Удельный вес преступлений данной категории в общем числе зарегистрированных преступлений составляет 7,6%.

Следует отметить, что рост преступлений экономической направленности в целом по России составил 1%.

За 2 мес. 2021 г. выявлено 36 (+5,9%) преступлений коррупционной направленности, удельный вес которых в общем числе зарегистрированных преступлений составил 1,7%.

Число преступлений, предусмотренных статьей 290 УК РФ (получение взятки), увеличилось на 133,3% и составило 7 (3 - за 2 мес. 2020 г.).

Число преступлений, предусмотренных статьей 291 УК РФ (дача взятки), увеличилось на 125% и составило 9 (4 - за 2 мес. 2020 г.).

Увеличилось количество убийств и покушений на убийство на 23,1% (с 13 до 16), количество фактов умышленного причинения тяжкого вреда здоровью снизилось на 16,7% и составило 15 (18 – 2 мес. 2020 г.).

Ущерб от преступлений (по оконченным и приостановленным уголовным делам) составил 309583,6 тыс. руб., что на 195,8% больше аналогичного показателя прошлого года (104645,7 тыс. руб.).

Сотрудниками органов внутренних дел предварительно расследовано 1189 преступлений (+9,2%), следственных органов Следственного комитета Российской Федерации – 114 (-22,9%), службы судебных приставов – 39 (-13,3%), органов ФСБ – 5 (+66,7%).

За 2 мес. 2021 г. раскрыто 1347 преступлений из числа находившихся в производстве, что на 58 преступлений больше, чем за аналогичный период прошлого года (1289).

Нераскрыто 515 преступлений, что на 6,8% больше аналогичного показателя прошлого периода (482).

Из общего количества нераскрытых преступлений на тяжкие и особо тяжкие преступления за 2 мес. 2021 г. приходится 42,9% (за 2 мес. 2020 г. – 35,7%).

Анализ социально-криминологической характеристики преступности за 2 мес. 2021 года показывает, что более половины (864; 2 мес. 2020 г.- 751) преступлений совершено лицами, ранее совершавшими преступления. Их удельный вес составляет 64,1% (2 мес. 2020 г. – 58,3%) от всех предварительно расследованных преступлений в отчетном периоде.

В целом по России число преступлений, совершенных лицами, ранее совершавшими преступления, уменьшилось на 1%, в то время как в области их количество увеличилось на 15%.

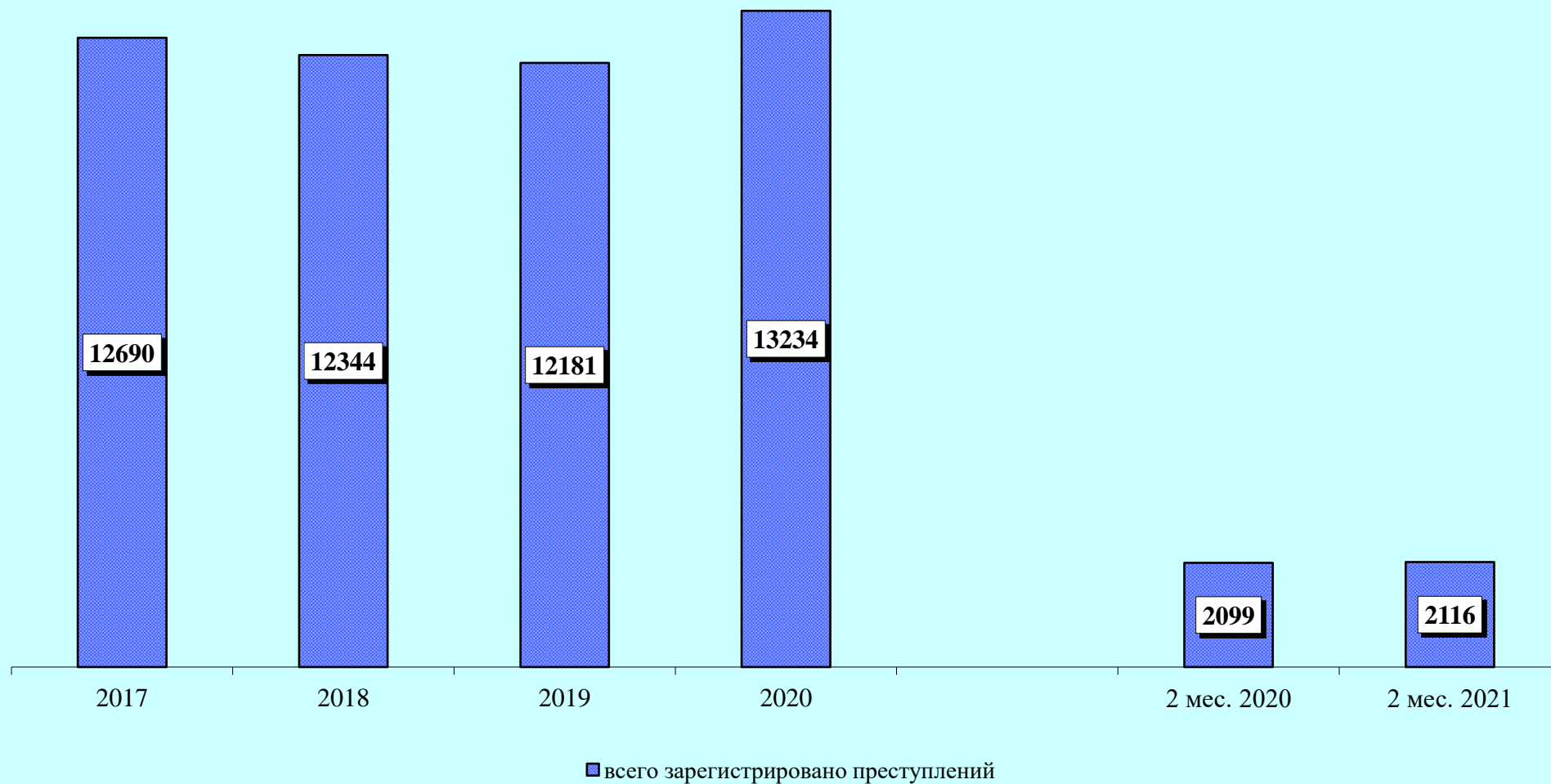
За 2 мес. 2021 года каждое четвертое преступление (25,6%) совершено в состоянии алкогольного опьянения (2 мес. 2020 г. – 28,2%). Количество преступлений данной категории уменьшилось на 5% (с 363 до 345).

В целом по Российской Федерации наблюдается снижение на 5,3% преступлений, совершенных в состоянии алкогольного опьянения. Удельный вес данного вида преступлений по РФ составляет 29,3%.

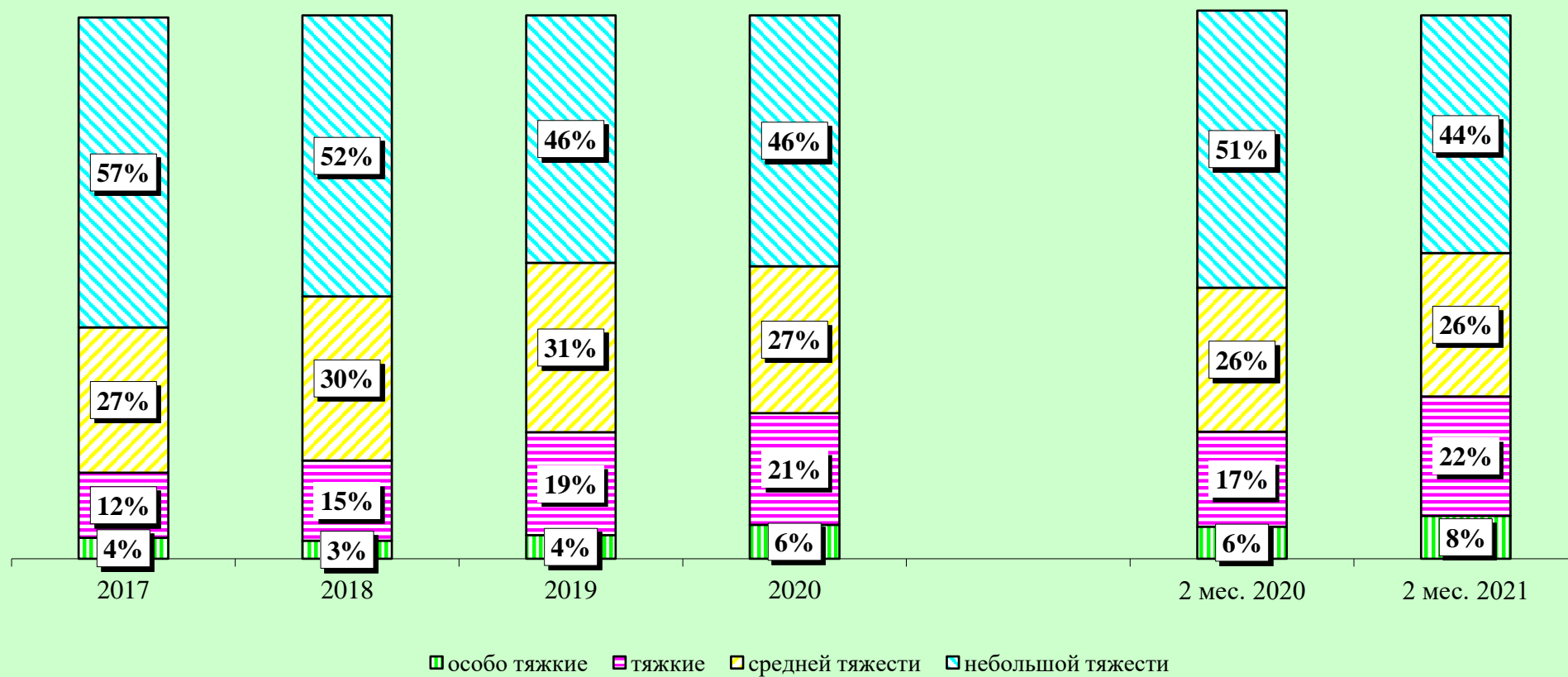
Преступность среди несовершеннолетних снизилась на 34,5% (с 58 до 38) (по России снижение на 18,8%). Удельный вес преступлений, совершенных несовершеннолетними или при их соучастии, составил 2,8%.

На 1,8% (с 654 до 642) уменьшилось число зарегистрированных преступлений, которые совершены в общественных местах. Их удельный вес в общем числе зарегистрированных преступлений составляет 30,3% (2 мес. 2020 г. – 31,2%).

Динамика преступности



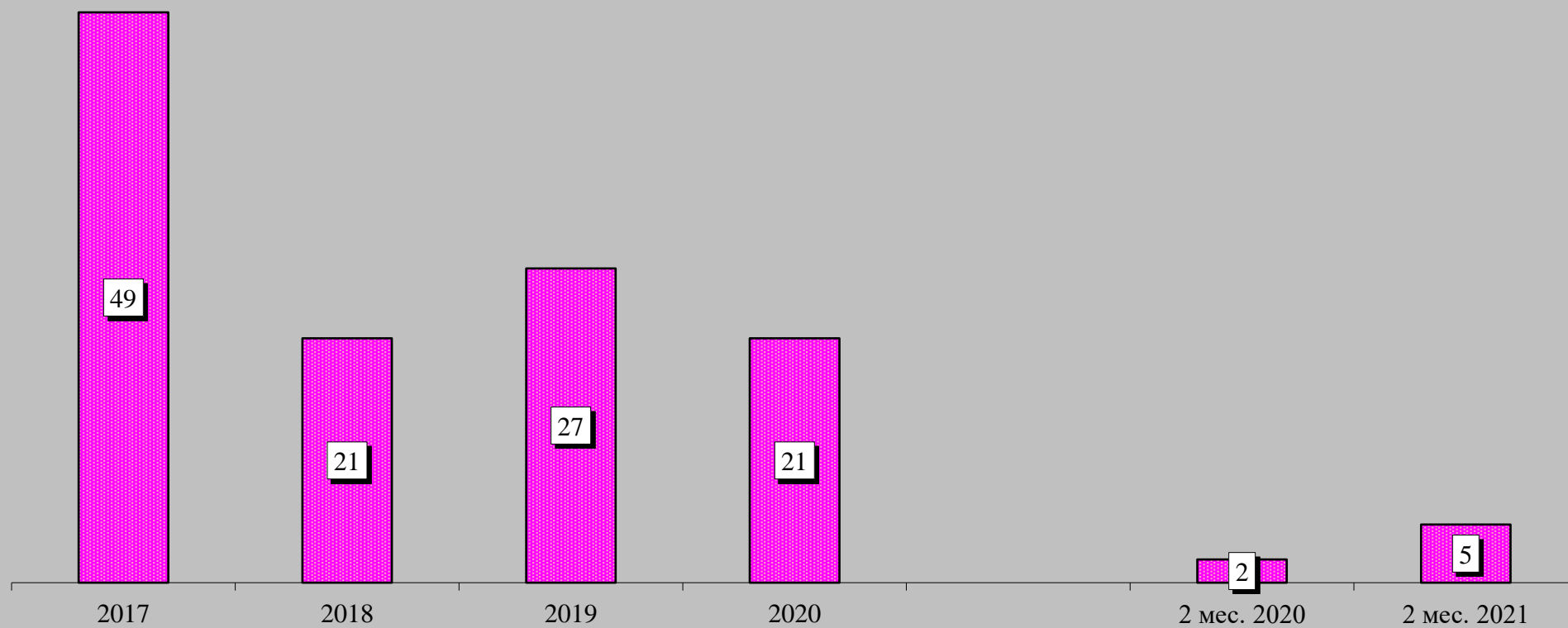
Структура зарегистрированных преступлений по категориям



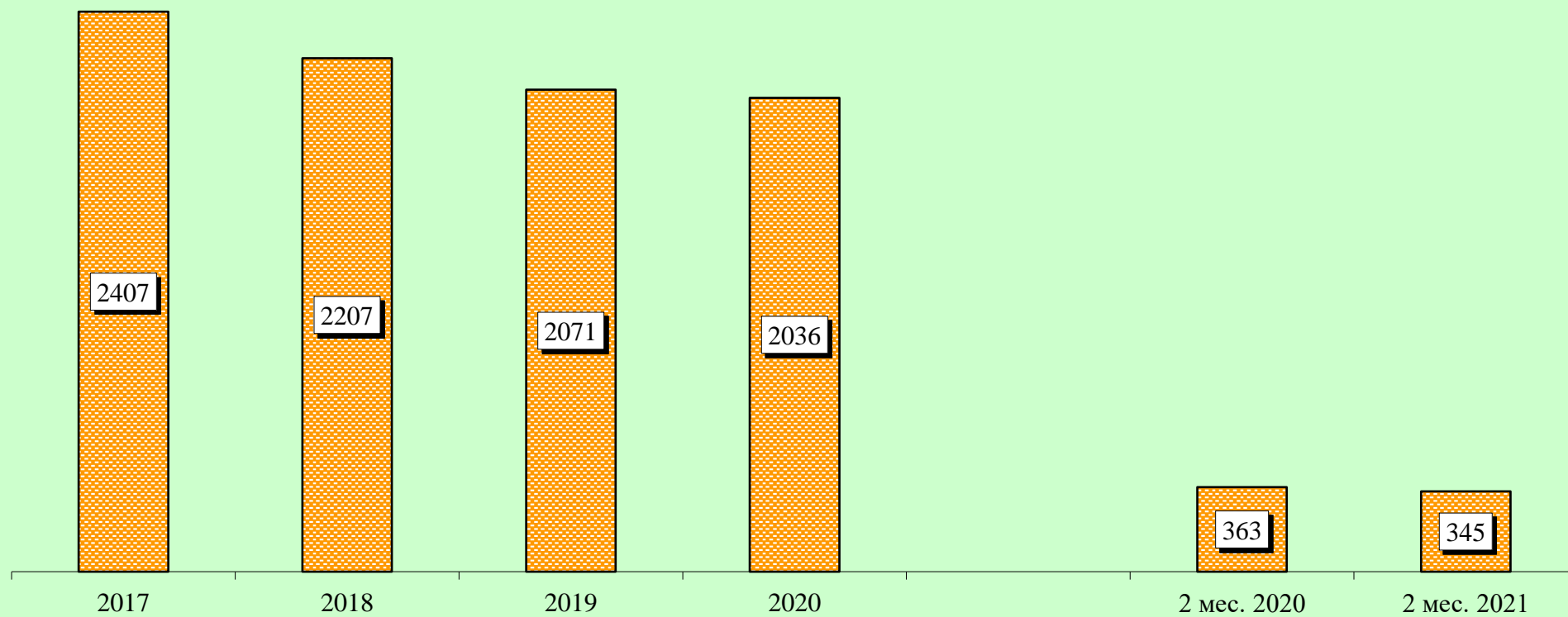
Сведения о предварительно расследованных и нераскрытых преступлениях



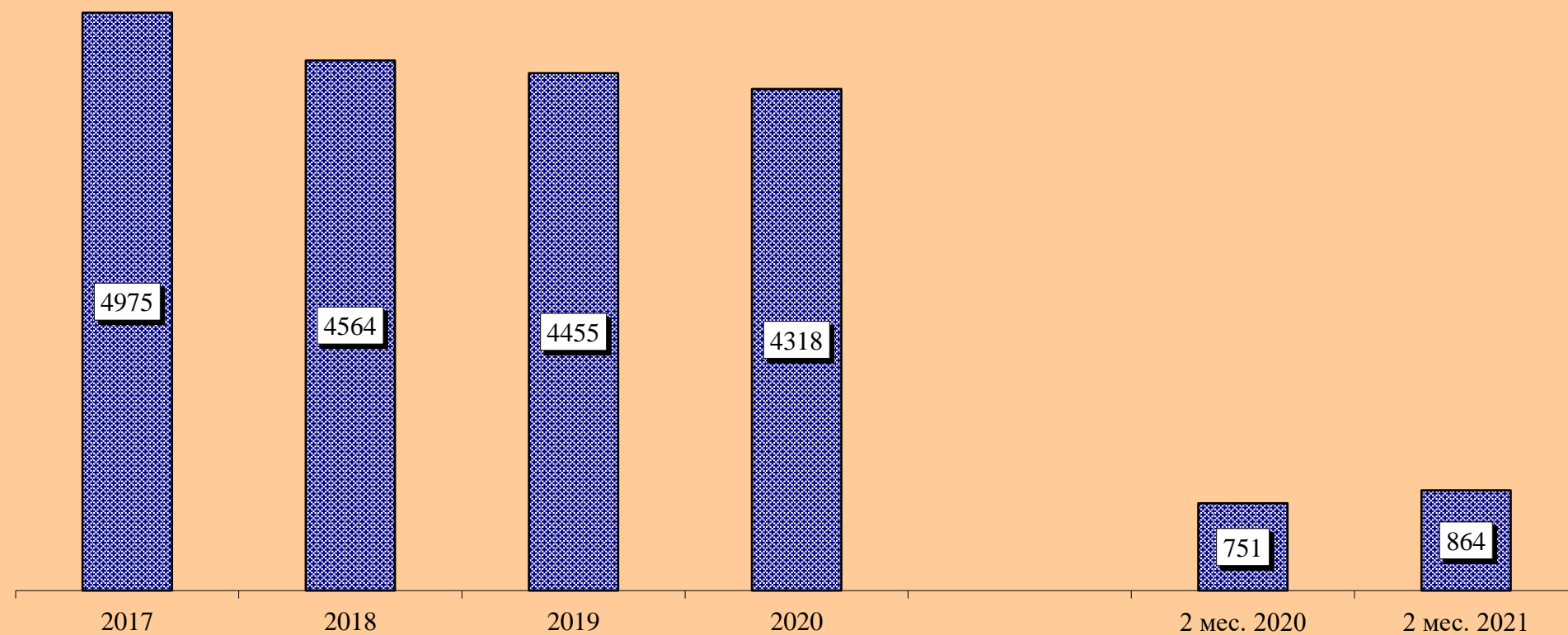
Преступления, совершенные в состоянии наркотического опьянения



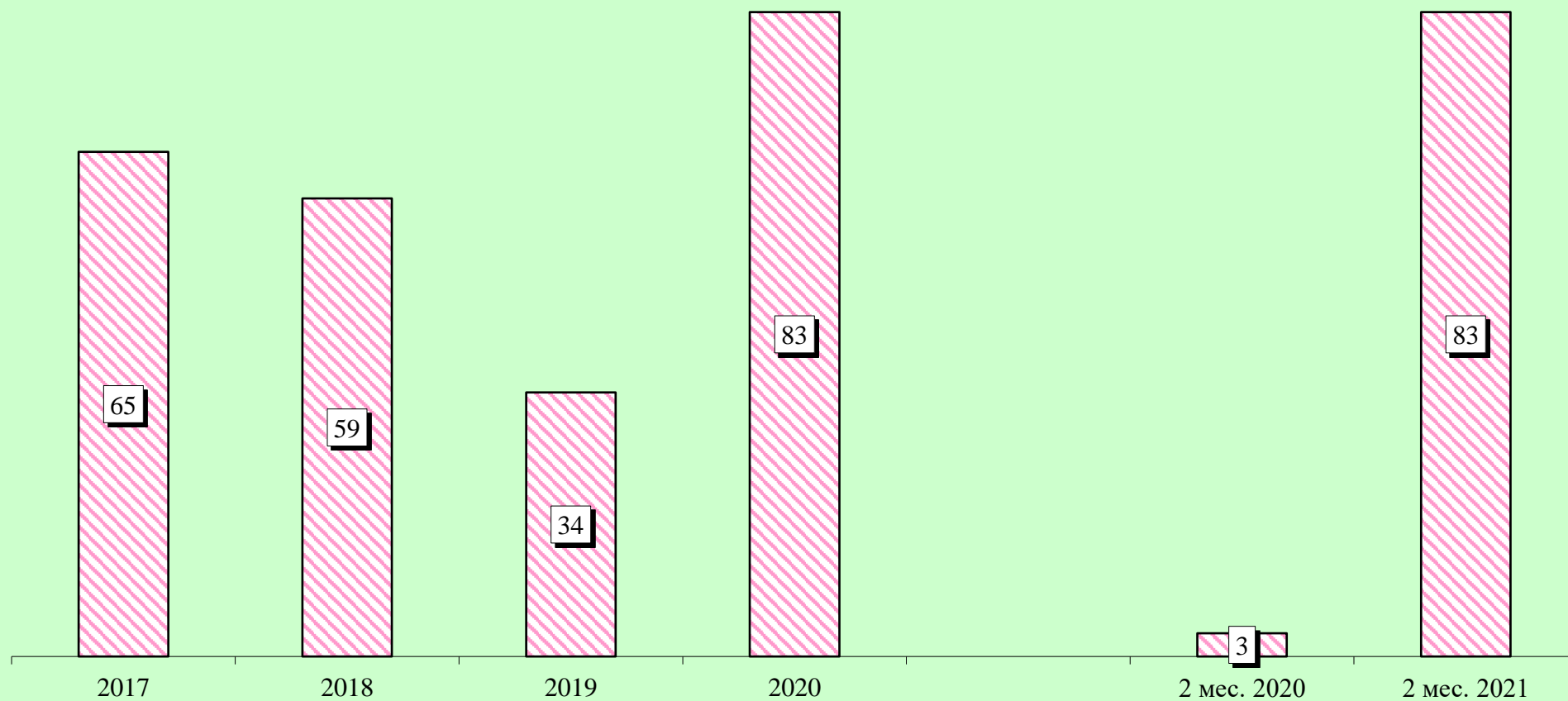
Преступления, совершенные в состоянии алкогольного опьянения




Преступления, совершенные лицами, ранее совершавшими преступления



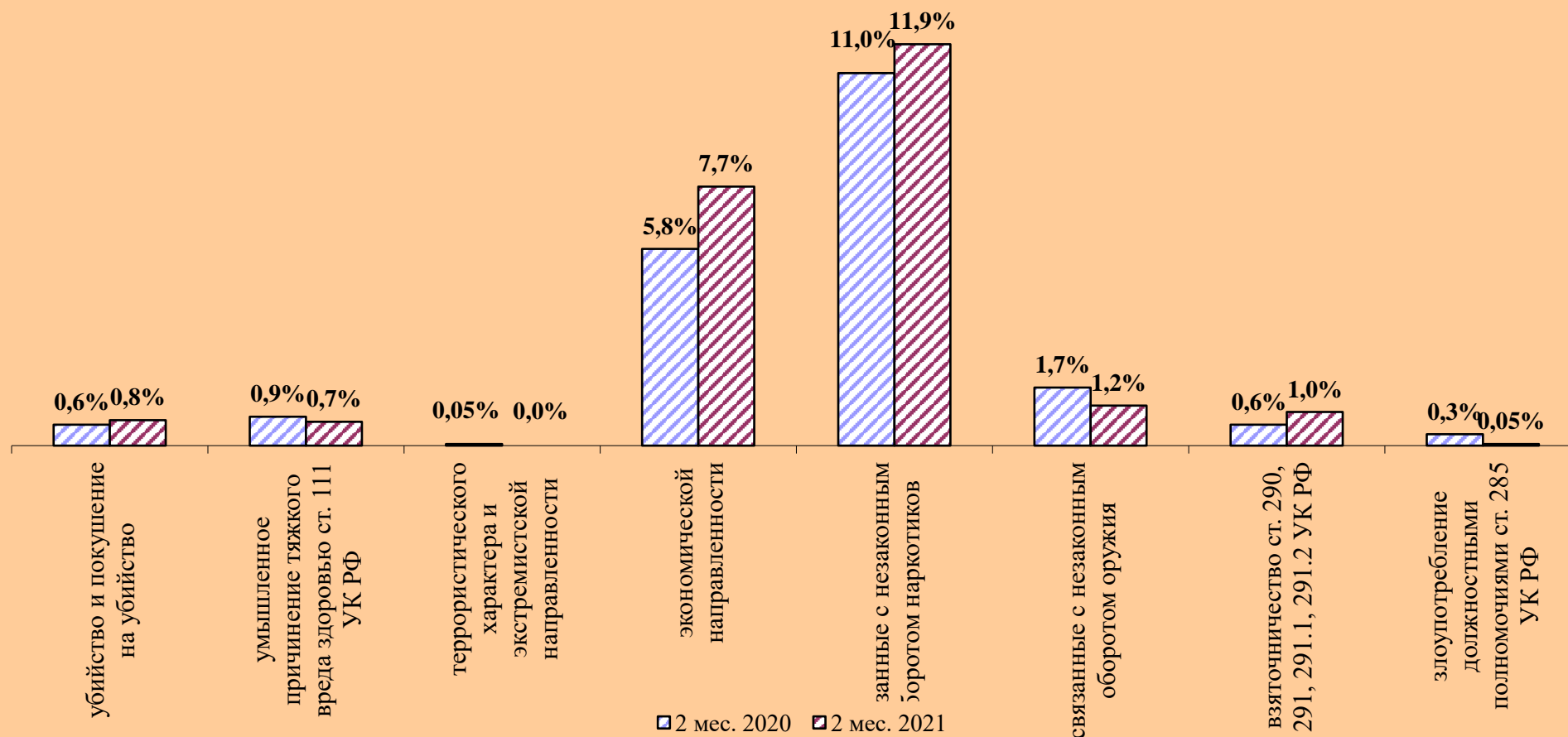
Преступления, совершенные организованной группой или преступным сообществом



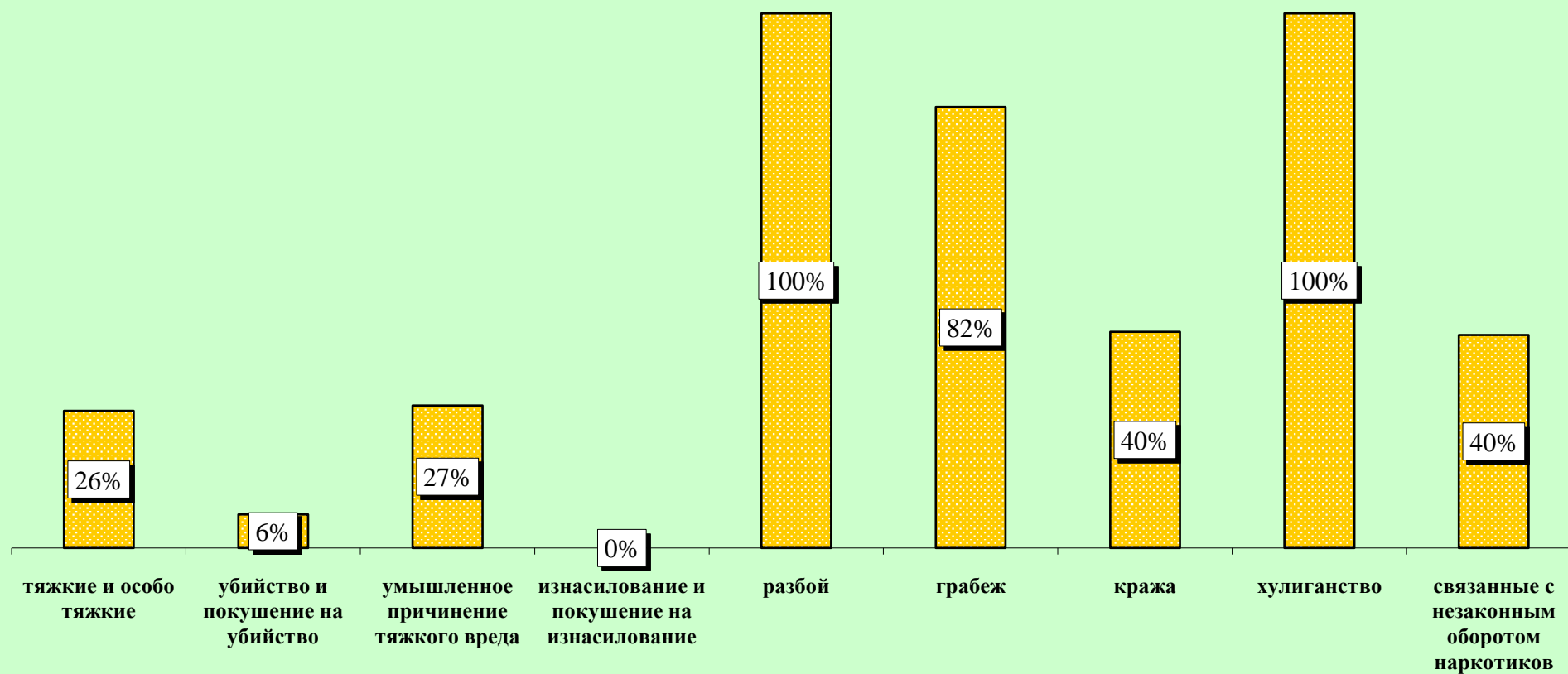
Структура преступности (в %)



Удельный вес отдельных видов преступлений от общего числа зарегистрированных преступлений, %



Удельный вес преступлений, совершенных в общественных местах, от количества зарегистрированных преступлений данного вида, %



Динамика отдельных видов преступлений

