

**ПРОКУРАТУРА ЛИПЕЦКОЙ ОБЛАСТИ
УПРАВЛЕНИЕ ПРАВОВОЙ СТАТИСТИКИ,
ИНФОРМАЦИОННЫХ ТЕХНОЛОГИЙ И
ЗАЩИТЫ ИНФОРМАЦИИ**

СОСТОЯНИЕ ПРЕСТУПНОСТИ НА ТЕРРИТОРИИ ЛИПЕЦКОЙ ОБЛАСТИ

за 3 месяца 2021 года



г. Липецк – 2021 год

СОДЕРЖАНИЕ

Краткая характеристика состояния преступности	3
Графическое представление данных о состоянии преступности	5
Диаграмма 1. Динамика преступности	5
Диаграмма 2. Структура зарегистрированных преступлений по категориям	6
Диаграмма 3. Сведения о предварительно расследованных и нераскрытых преступлениях	7
Диаграмма 4. Преступления, совершенные в состоянии наркотического опьянения	8
Диаграмма 5. Преступления, совершенные в состоянии алкогольного опьянения	9
Диаграмма 6. Преступления, совершенные лицами, ранее совершавшими преступления	10
Диаграмма 7. Преступления, совершенные организованной группой или преступным сообществом	11
Диаграмма 8. Структура преступности (в%)	12
Диаграмма 9. Удельный вес отдельных видов преступлений от общего числа зарегистрированных преступлений, %	13
Диаграмма 10. Удельный вес преступлений, совершенных на улицах, площадях, в парках, скверах, от количества преступлений данного вида, %	14
Диаграмма 11. Динамика отдельных видов преступлений	15

КРАТКАЯ ХАРАКТЕРИСТИКА СОСТОЯНИЯ ПРЕСТУПНОСТИ В ЛИПЕЦКОЙ ОБЛАСТИ

За 3 мес. 2021 г. на территории Липецкой области зарегистрировано 3357 преступлений, что на 38 больше, чем за аналогичный период прошлого года (+1,1%). В целом по России снижение составило 1,8%.

Общая раскрываемость преступлений составила 74,3% (за 3 мес. 2020 г. – 71,3%). Указанный показатель на 14,4% выше среднего по РФ (59,9%).

Тяжких и особо тяжких преступлений учтено 961 или на 17,6% больше, чем за 3 мес. 2020 года (817).

В целом по России отмечается рост тяжких и особо тяжких преступлений (7,4%).

Раскрываемость тяжких и особо тяжких преступлений увеличилась в сравнении с аналогичным периодом прошлого года на 1,5% и составила 57,6%, что больше на 6,1% среднего показателя по Российской Федерации (51,5%).

Почти половину от всех зарегистрированных преступлений (46,7%) составляют хищения чужого имущества, совершенные путем краж - 1023 (+5,6%), мошенничества - 417 (-4,6%), присвоения или растраты - 41 (+57,7%), грабежей – 84 (-29,4%), разбоев - 2 (-66,7%).

За 3 мес. 2021 года правоохранительными органами зарегистрировано 374 преступления в сфере незаконного оборота наркотиков (369 – 3 мес. 2020 г.).

Число преступлений, совершенных в состоянии наркотического опьянения, увеличилось на 80% и составило 9 (5 – 3 мес. 2020 г.).

Количество зарегистрированных преступлений, связанных с незаконным оборотом оружия, увеличилось на 6% и составило 53 (50 – 3 мес. 2020 г.).

Количество преступлений экономической направленности увеличилось на 16,4% (с 201 за 3 мес. 2020 г. до 234 за 3 мес. 2021 г.). Удельный вес преступлений данной категории в общем числе зарегистрированных преступлений составляет 7%.

Следует отметить, что рост преступлений экономической направленности в целом по России составил 7,2%.

За 3 мес. 2021 г. выявлено 57 (-5%) преступлений коррупционной направленности, удельный вес которых в общем числе зарегистрированных преступлений составил 1,7%.

Число преступлений, предусмотренных статьей 290 УК РФ (получение взятки), увеличилось на 25% и составило 10 (8 - за 3 мес. 2020 г.).

Число преступлений, предусмотренных статьей 291 УК РФ (дача взятки), увеличилось на 133,3% и составило 14 (6 - за 3 мес. 2020 г.).

Уменьшилось количество убийств и покушений на убийство на 14,3% (с 21 до 18), количество фактов умышленного причинения тяжкого вреда здоровью снизилось на 17,2% и составило 24 (29 – 3 мес. 2020 г.).

Ущерб от преступлений (по оконченным и приостановленным уголовным делам) составил 445841,8 тыс. руб., что на 160% больше аналогичного показателя прошлого года (171459,1 тыс. руб.).

Сотрудниками органов внутренних дел предварительно расследовано 1845

преступлений (+18,4%), следственных органов Следственного комитета Российской Федерации – 255 (+7,6%), службы судебных приставов – 134 (+25,2%), органов ФСБ - 5 (+66,7%).

За 3 мес. 2021 г. раскрыто 2240 преступлений из числа находившихся в производстве, что на 331 преступление больше, чем за аналогичный период прошлого года (1909).

Нераскрыто 774 преступления, что на 0,7% больше аналогичного показателя прошлого периода (769).

Из общего количества нераскрытых преступлений на тяжкие и особо тяжкие преступления за 3 мес. 2021 г. приходится 41,7% (за 3 мес. 2020 г. – 32,5%).

Анализ социально-криминологической характеристики преступности за 3 мес. 2021 года показывает, что более половины (1412; 3 мес. 2020 г.- 1106) преступлений совершено лицами, ранее совершавшими преступления. Их удельный вес составляет 63% (3 мес. 2020 г. – 57,9%) от всех предварительно расследованных преступлений в отчетном периоде.

В целом по России число преступлений, совершенных лицами, ранее совершавшими преступления, увеличилось на 1,6%, в то время как в области их количество увеличилось на 27,7%.

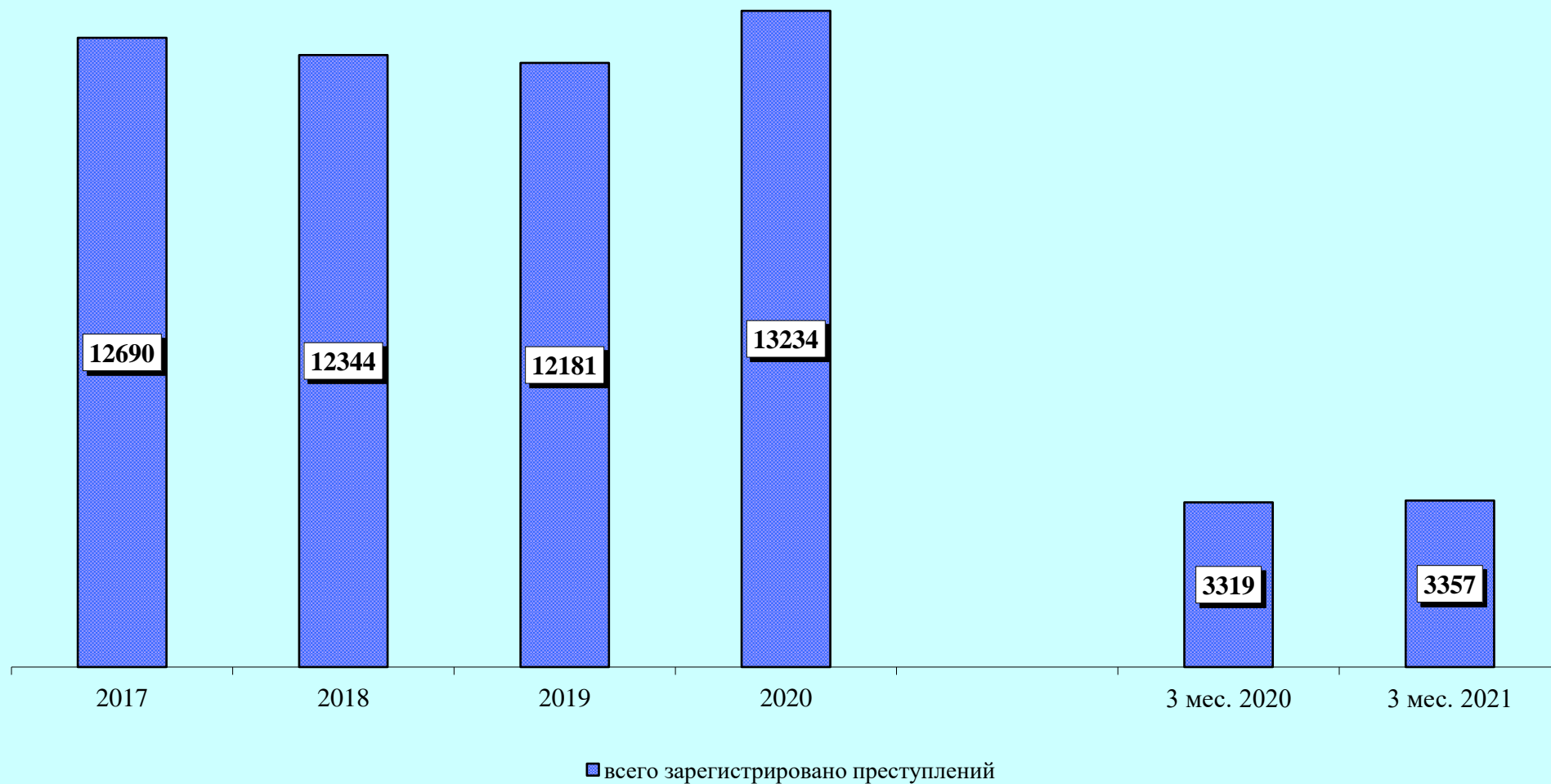
За 3 мес. 2021 года каждое четвертое преступление (25,7%) совершено в состоянии алкогольного опьянения (3 мес. 2020 г. – 27,6%). Количество преступлений данной категории увеличилось на 9,3% (с 527 до 576).

В целом по Российской Федерации наблюдается снижение на 2,9% преступлений, совершенных в состоянии алкогольного опьянения. Удельный вес данного вида преступлений по РФ составляет 28,8%.

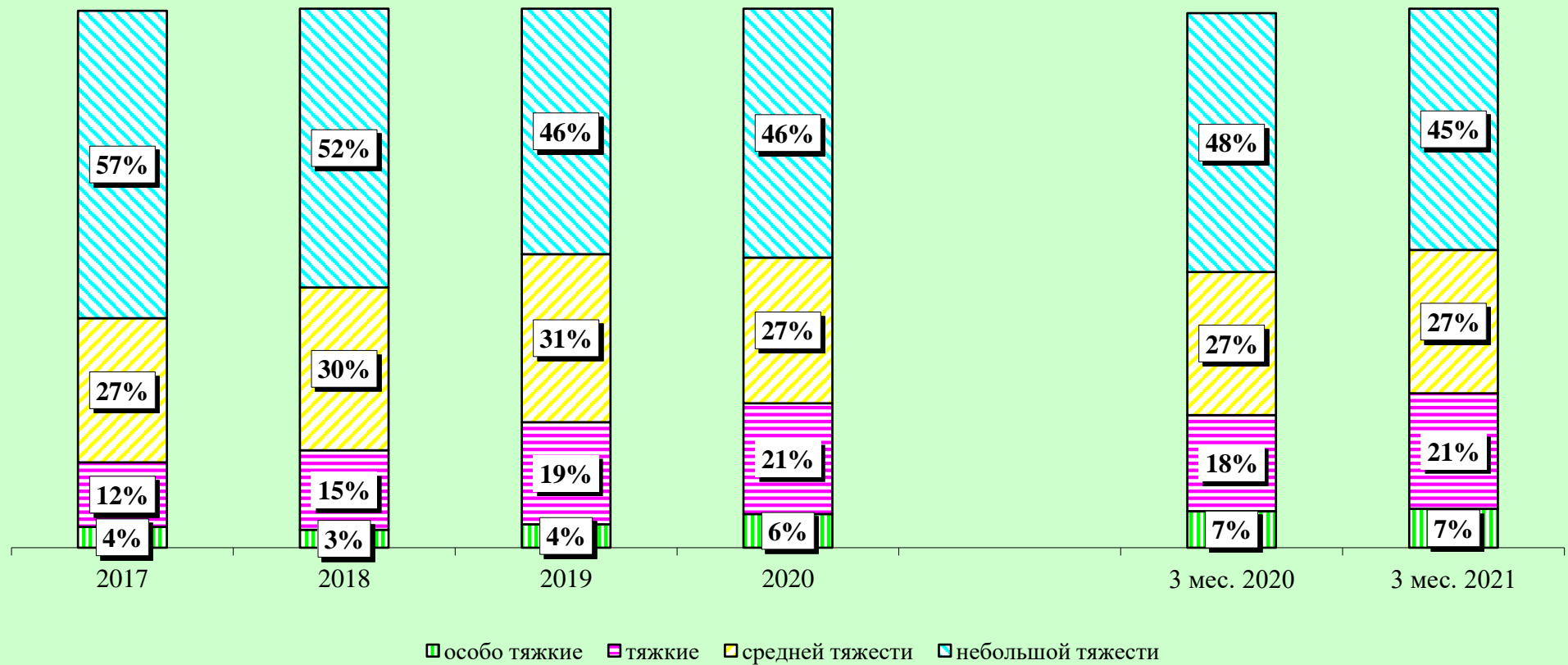
Преступность среди несовершеннолетних снизилась на 9% (с 78 до 71) (по России снижение на 14,7%). Удельный вес преступлений, совершенных несовершеннолетними или при их соучастии, составил 3,2%.

На 0,9% (с 1050 до 1041) уменьшилось число зарегистрированных преступлений, которые совершены в общественных местах. Их удельный вес в общем числе зарегистрированных преступлений составляет 31% (3 мес. 2020 г. – 31,6%).

Динамика преступности



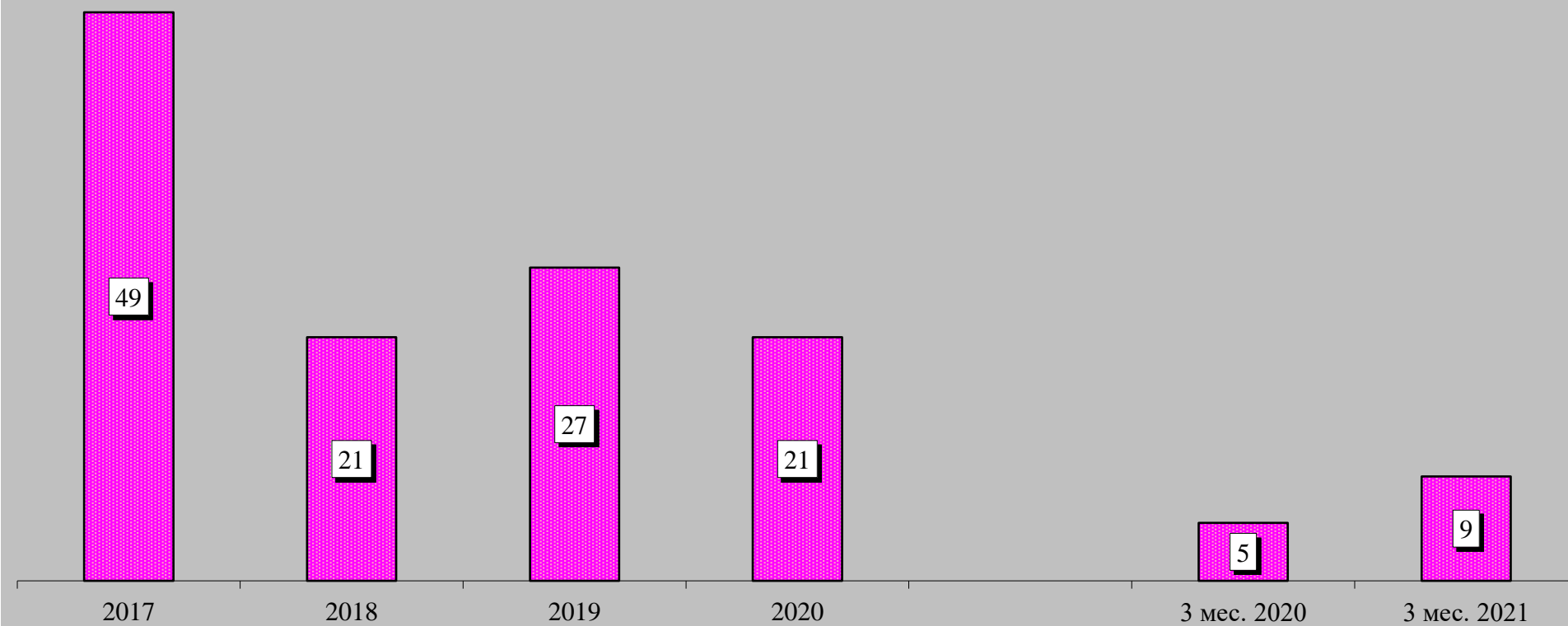
Структура зарегистрированных преступлений по категориям



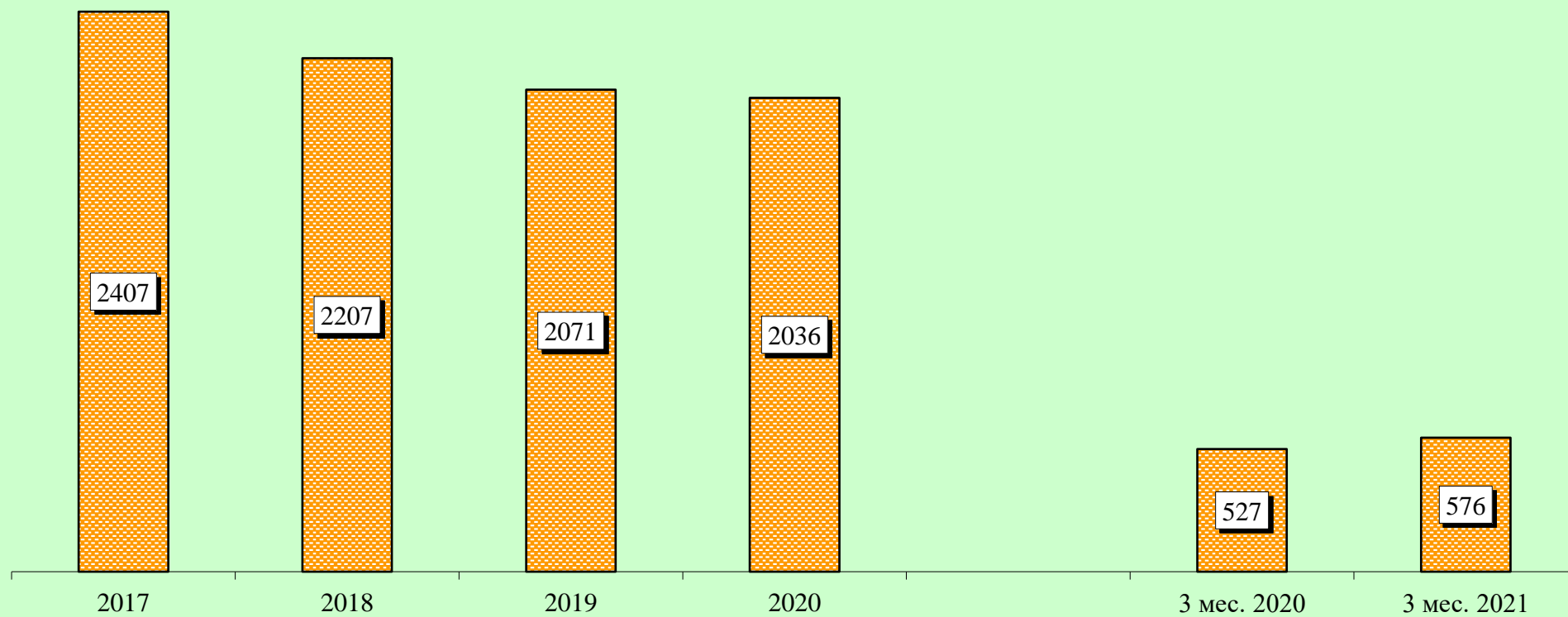
Сведения о предварительно расследованных и нераскрытых преступлениях



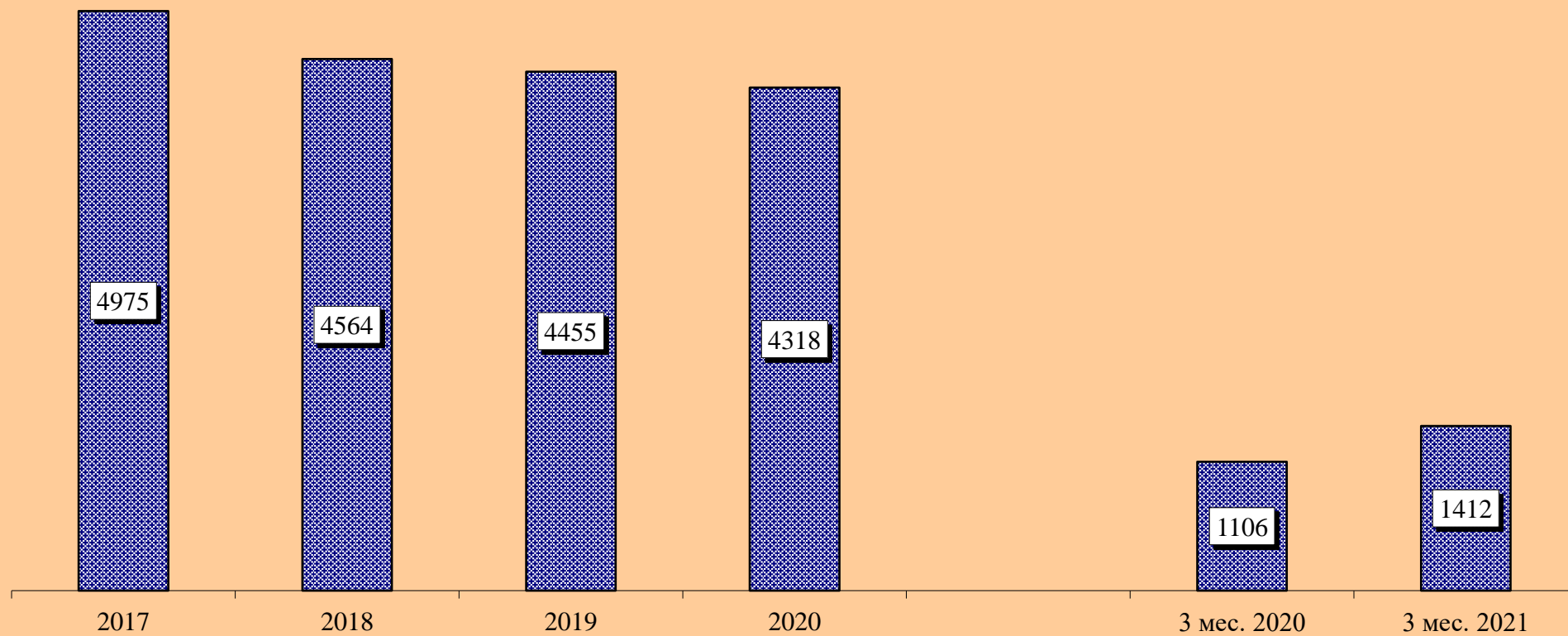
Преступления, совершенные в состоянии наркотического опьянения



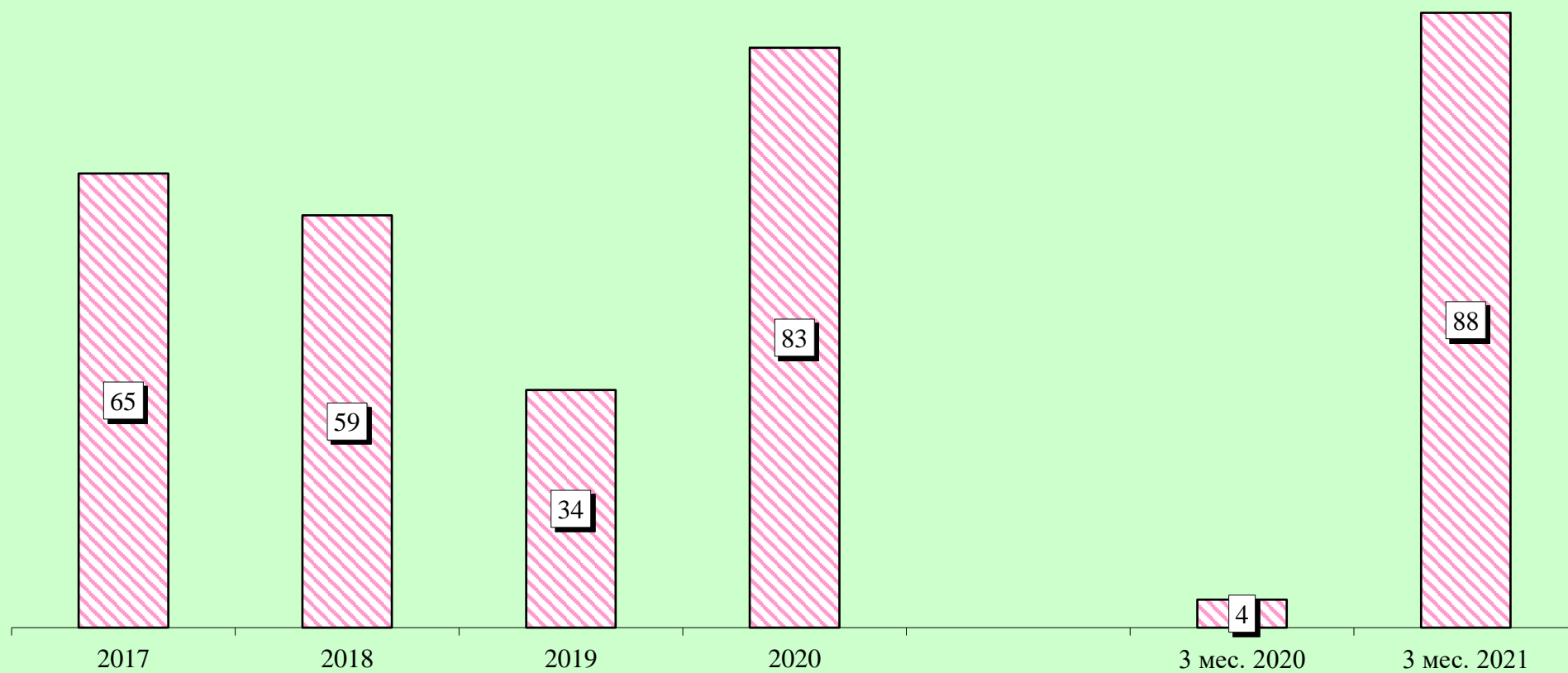
Преступления, совершенные в состоянии алкогольного опьянения




Преступления, совершенные лицами, ранее совершавшими преступления



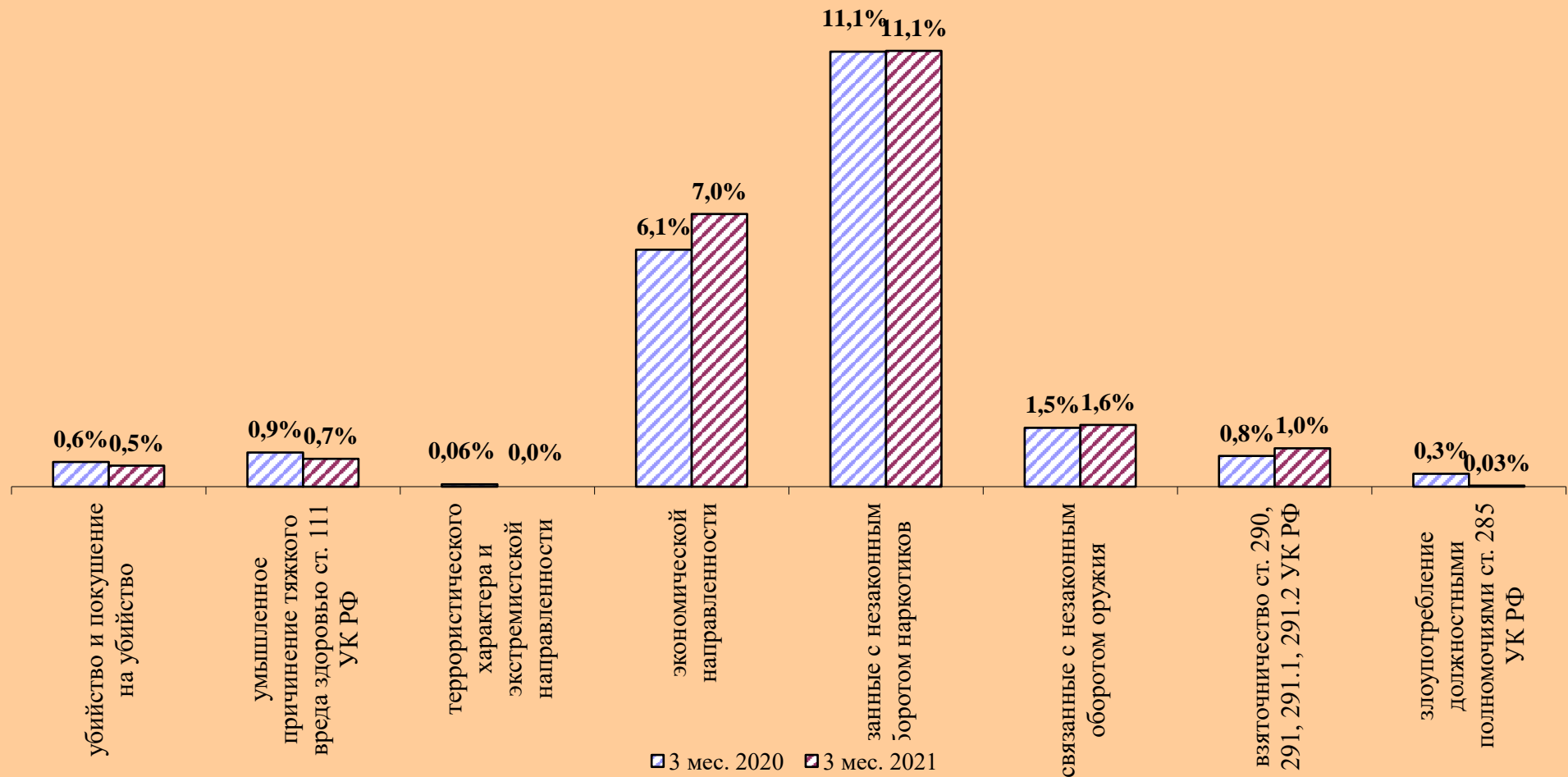
Преступления, совершенные организованной группой или преступным сообществом



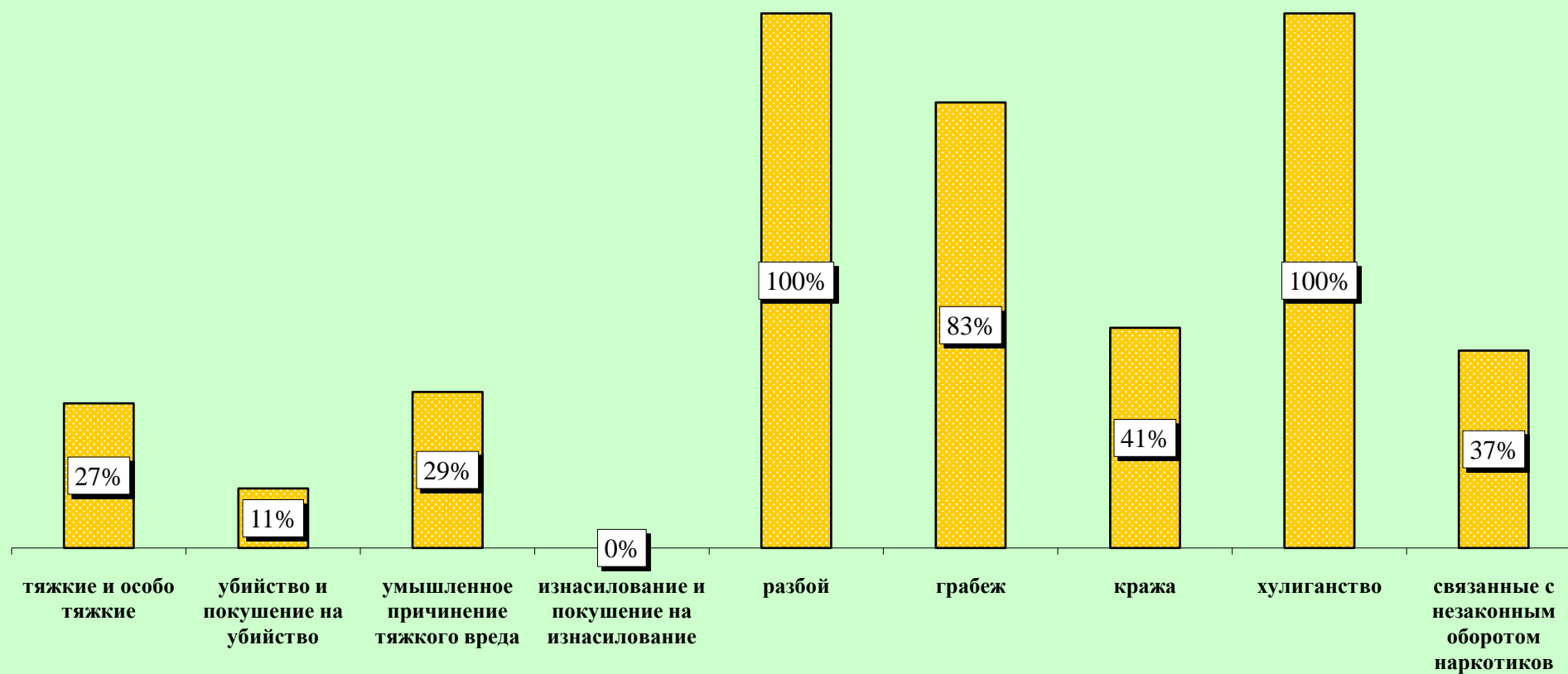
Структура преступности (в %)



Удельный вес отдельных видов преступлений от общего числа зарегистрированных преступлений, %



Удельный вес преступлений, совершенных в общественных местах, от количества зарегистрированных преступлений данного вида, %



Динамика отдельных видов преступлений

