

**ПРОКУРАТУРА ЛИПЕЦКОЙ ОБЛАСТИ
УПРАВЛЕНИЕ ПРАВОВОЙ СТАТИСТИКИ,
ИНФОРМАЦИОННЫХ ТЕХНОЛОГИЙ И
ЗАЩИТЫ ИНФОРМАЦИИ**

СОСТОЯНИЕ ПРЕСТУПНОСТИ НА ТЕРРИТОРИИ ЛИПЕЦКОЙ ОБЛАСТИ

за 4 месяца 2021 года



г. Липецк – 2021 год

СОДЕРЖАНИЕ

Краткая характеристика состояния преступности	3
Графическое представление данных о состоянии преступности	5
Диаграмма 1. Динамика преступности	5
Диаграмма 2. Структура зарегистрированных преступлений по категориям	6
Диаграмма 3. Сведения о предварительно расследованных и нераскрытых преступлениях	7
Диаграмма 4. Преступления, совершенные в состоянии наркотического опьянения	8
Диаграмма 5. Преступления, совершенные в состоянии алкогольного опьянения	9
Диаграмма 6. Преступления, совершенные лицами, ранее совершавшими преступления	10
Диаграмма 7. Преступления, совершенные организованной группой или преступным сообществом	11
Диаграмма 8. Структура преступности (в%)	12
Диаграмма 9. Удельный вес отдельных видов преступлений от общего числа зарегистрированных преступлений, %	13
Диаграмма 10. Удельный вес преступлений, совершенных на улицах, площадях, в парках, скверах, от количества преступлений данного вида, %	14
Диаграмма 11. Динамика отдельных видов преступлений	15

КРАТКАЯ ХАРАКТЕРИСТИКА СОСТОЯНИЯ ПРЕСТУПНОСТИ В ЛИПЕЦКОЙ ОБЛАСТИ

За 4 мес. 2021 г. на территории Липецкой области зарегистрировано 4482 преступления, что на 247 больше, чем за аналогичный период прошлого года (+5,8%). В целом по России рост составил 1,1%.

Общая раскрываемость преступлений составила 71,5% (за 4 мес. 2020 г. – 65,8%). Указанный показатель на 12,6% выше среднего по РФ (58,9%).

Тяжких и особо тяжких преступлений учтено 1250 или на 18,3% больше, чем за 4 мес. 2020 года (1057).

В целом по России отмечается рост тяжких и особо тяжких преступлений (8,7%).

Раскрываемость тяжких и особо тяжких преступлений увеличилась в сравнении с аналогичным периодом прошлого года на 5,6% и составила 54%, что больше на 4,1% среднего показателя по Российской Федерации (49,9%).

Почти половину от всех зарегистрированных преступлений (47,3%) составляют хищения чужого имущества, совершенные путем краж - 1395 (+5,6%), мошенничества - 553 (-0,5%), присвоения или растраты - 58 (+93,3%), грабежей – 107 (-24,6%), разбоев - 9 (+12,5%).

За 4 мес. 2021 года правоохранительными органами зарегистрировано 469 преступлений в сфере незаконного оборота наркотиков (465 – 4 мес. 2020 г.).

Число преступлений, совершенных в состоянии наркотического опьянения, увеличилось на 120% и составило 11 (5 – 4 мес. 2020 г.).

Количество зарегистрированных преступлений, связанных с незаконным оборотом оружия, увеличилось на 23,6% и составило 68 (55 – 4 мес. 2020 г.).

Количество преступлений экономической направленности увеличилось на 19,8% (с 248 за 4 мес. 2020 г. до 297 за 4 мес. 2021 г.). Удельный вес преступлений данной категории в общем числе зарегистрированных преступлений составляет 6,6%.

Следует отметить, что рост преступлений экономической направленности в целом по России составил 9,9%.

За 4 мес. 2021 г. выявлено 76 (+5,5%) преступлений коррупционной направленности, удельный вес которых в общем числе зарегистрированных преступлений составил 1,7%.

Число преступлений, предусмотренных статьей 290 УК РФ (получение взятки), уменьшилось на 16,7% и составило 10 (12 - за 4 мес. 2020 г.).

Число преступлений, предусмотренных статьей 291 УК РФ (дача взятки), увеличилось на 88,9% и составило 17 (9 - за 4 мес. 2020 г.).

Уменьшилось количество убийств и покушений на убийство на 16% (с 25 до 21), количество фактов умышленного причинения тяжкого вреда здоровью увеличилось на 2,7% и составило 38 (37 – 4 мес. 2020 г.).

Ущерб от преступлений (по окончанным и приостановленным уголовным делам) составил 534991,1 тыс. руб., что на 60,3% больше аналогичного показателя прошлого года (333713,3 тыс. руб.).

Сотрудниками органов внутренних дел предварительно расследовано 2302 преступления (+14,9%), следственных органов Следственного комитета Российской Федерации – 319 (+3,6%), службы судебных приставов – 191 (+41,5%), органов ФСБ - 6 (+50%).

За 4 мес. 2021 г. раскрыто 2821 преступление из числа находившихся в производстве, что на 366 преступлений больше, чем за аналогичный период прошлого года (2455).

Нераскрыто 1126 преступлений, что на 11,9% меньше аналогичного показателя прошлого периода (1278).

Из общего количества нераскрытых преступлений на тяжкие и особо тяжкие преступления за 4 мес. 2021 г. приходится 40,9% (за 4 мес. 2020 г. – 31,9%).

Анализ социально-криминологической характеристики преступности за 4 мес. 2021 года показывает, что более половины (1791; 4 мес. 2020 г.- 1445) преступлений совершено лицами, ранее совершавшими преступления. Их удельный вес составляет 63,5% (4 мес. 2020 г. – 58,8%) от всех предварительно расследованных преступлений в отчетном периоде.

В целом по России число преступлений, совершенных лицами, ранее совершавшими преступления, увеличилось на 2%, в то время как в области их количество увеличилось на 23,9%.

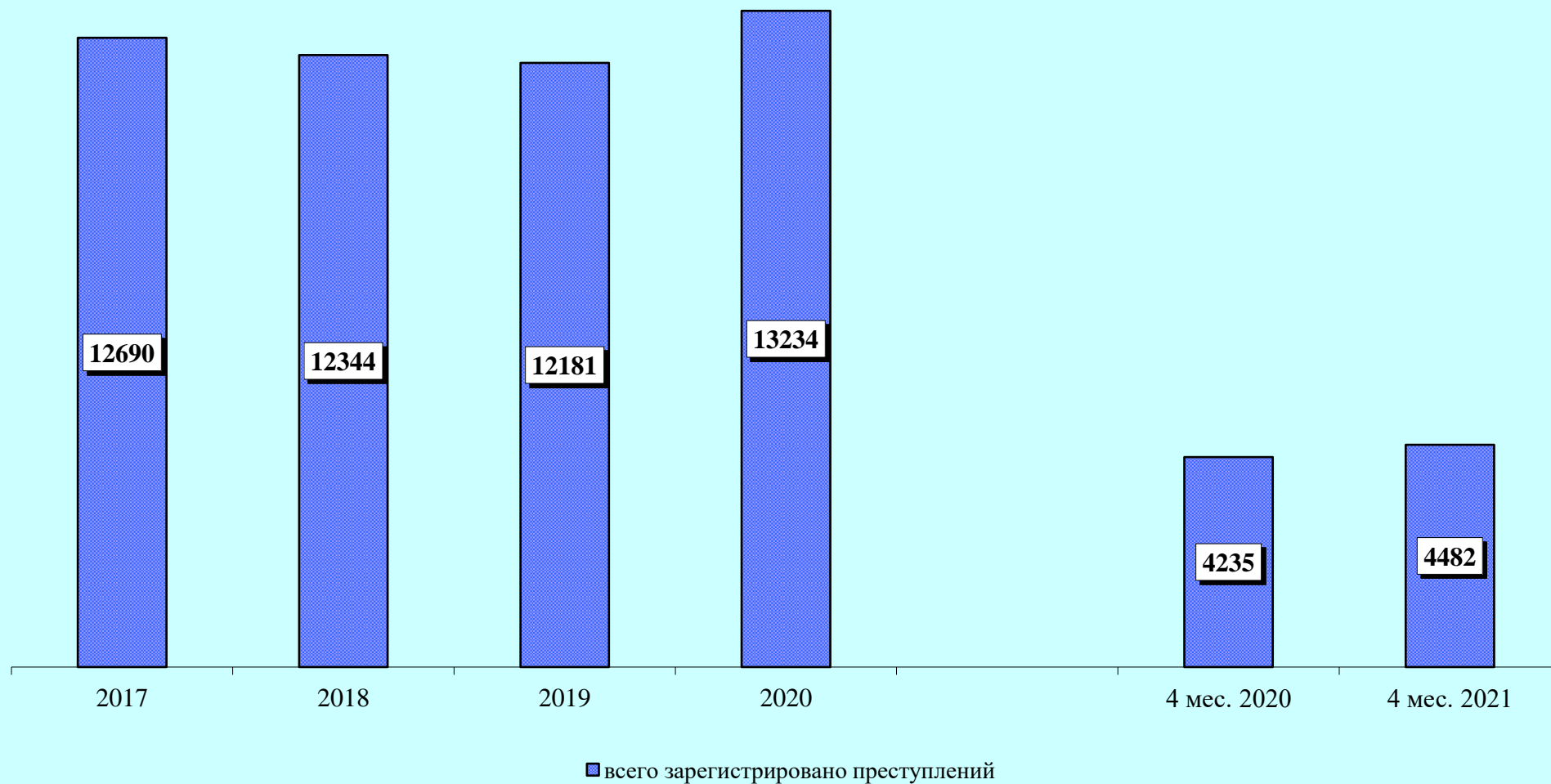
За 4 мес. 2021 года каждое четвертое преступление (25,6%) совершено в состоянии алкогольного опьянения (4 мес. 2020 г. – 28,6%). Количество преступлений данной категории увеличилось на 2,6% (с 703 до 721).

В целом по Российской Федерации наблюдается снижение на 4,6% преступлений, совершенных в состоянии алкогольного опьянения. Удельный вес данного вида преступлений по РФ составляет 28,6%.

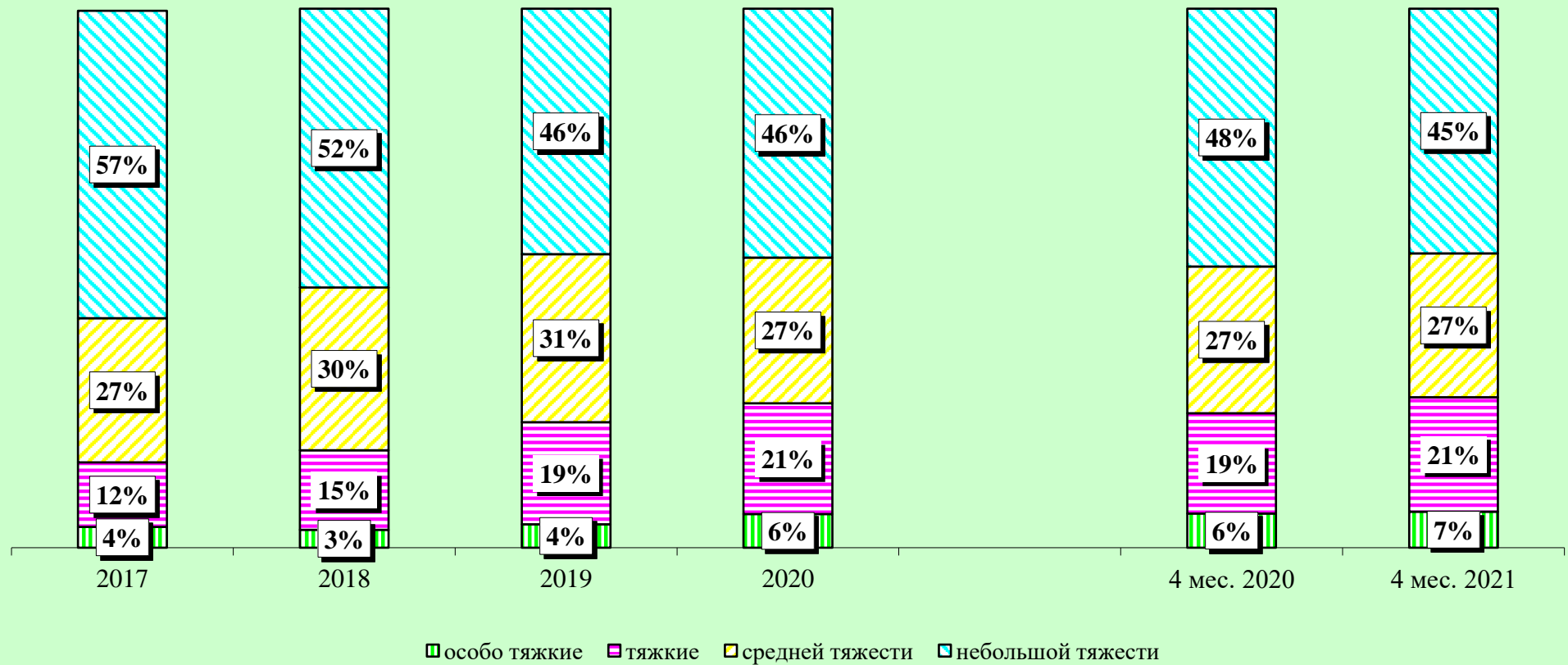
Преступность среди несовершеннолетних снизилась на 16,8% (со 101 до 84) (по России снижение на 16,3%). Удельный вес преступлений, совершенных несовершеннолетними или при их соучастии, составил 3%.

На 3,3% (с 1338 до 1382) увеличилось число зарегистрированных преступлений, которые совершены в общественных местах. Их удельный вес в общем числе зарегистрированных преступлений составляет 30,8% (4 мес. 2020 г. – 31,6%).

Динамика преступности



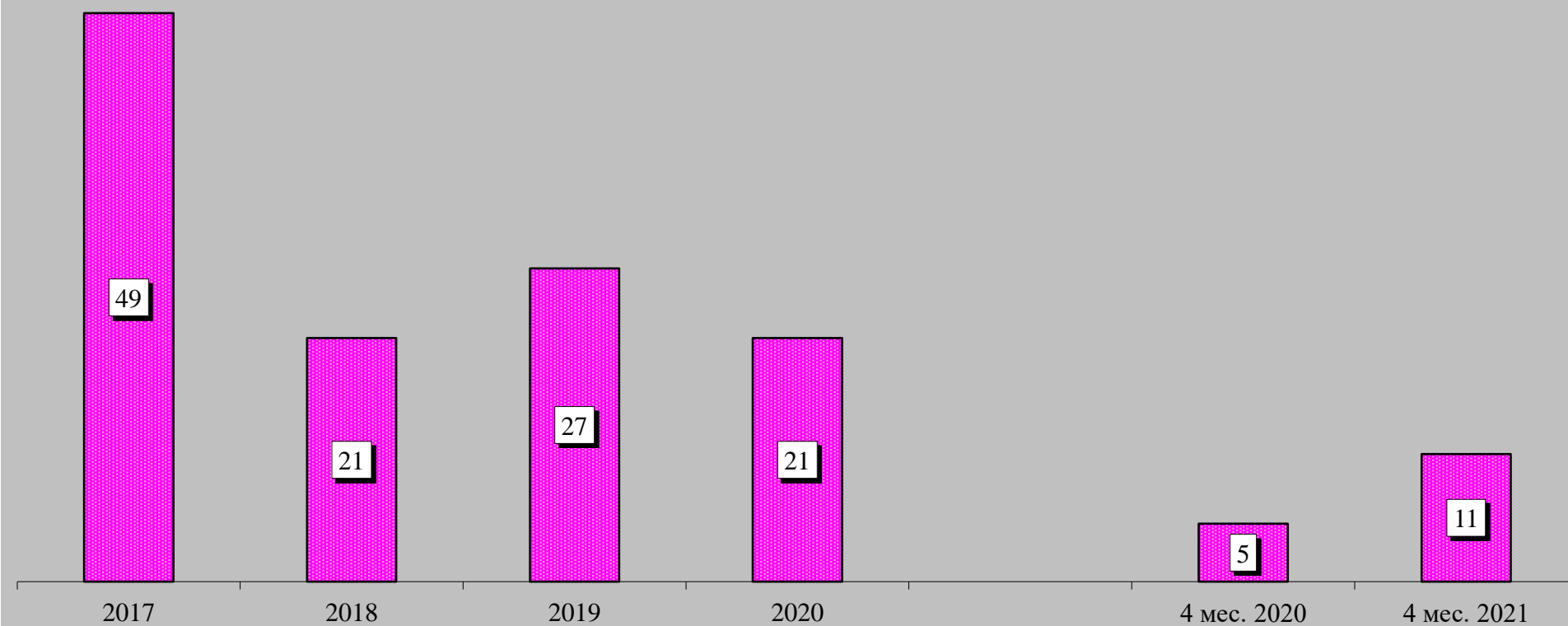
Структура зарегистрированных преступлений по категориям



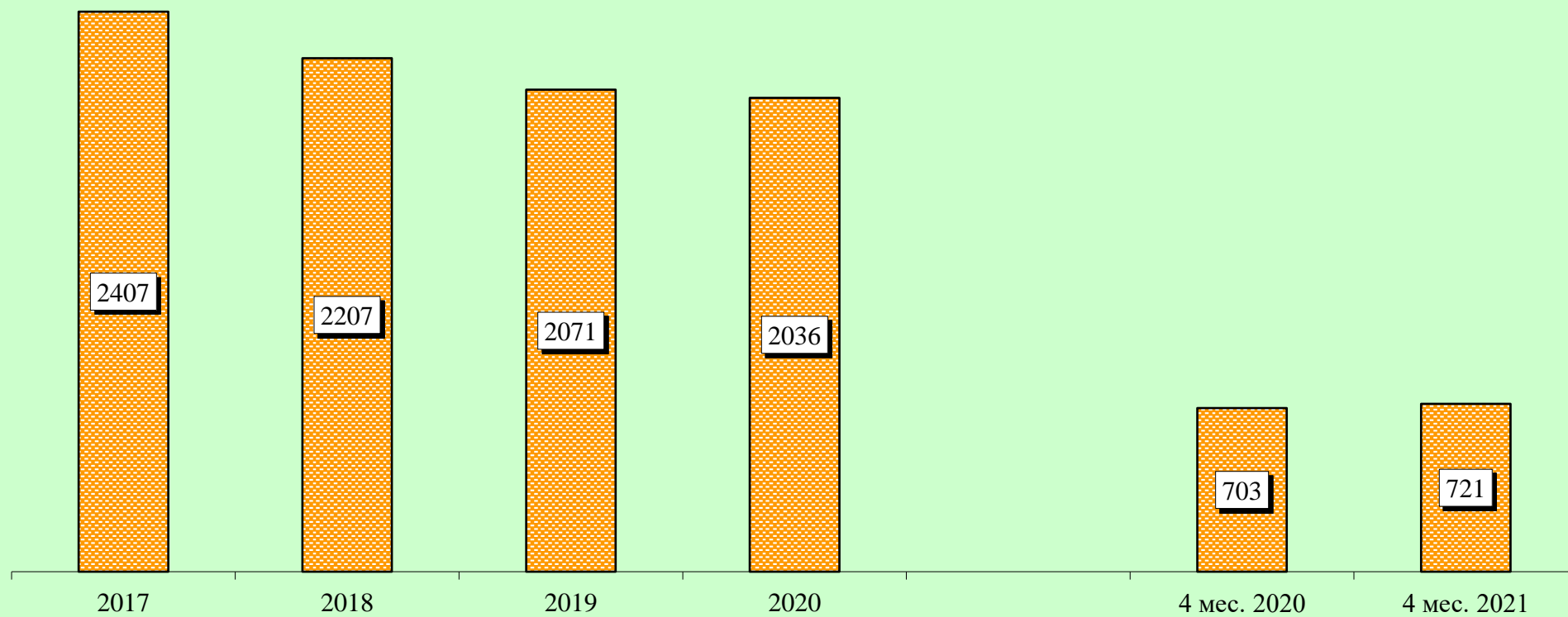
Сведения о предварительно расследованных и нераскрытых преступлениях



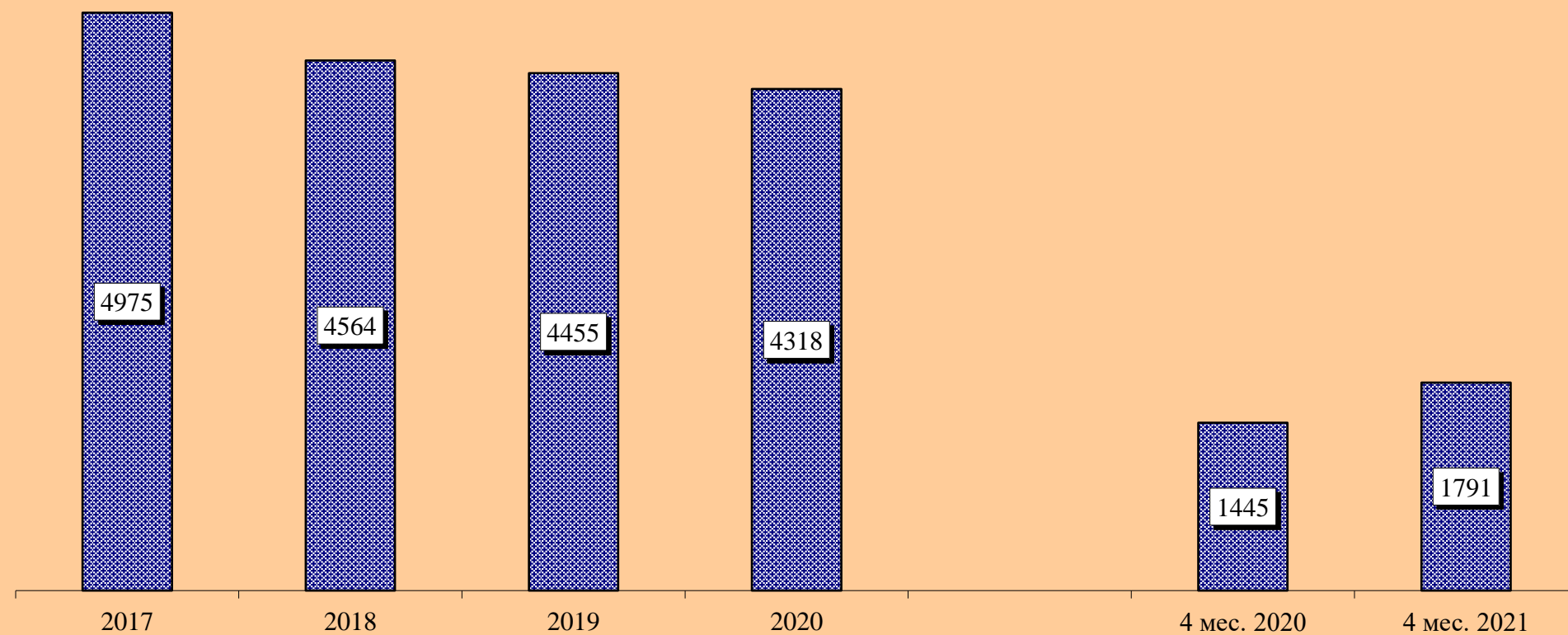
Преступления, совершенные в состоянии наркотического опьянения



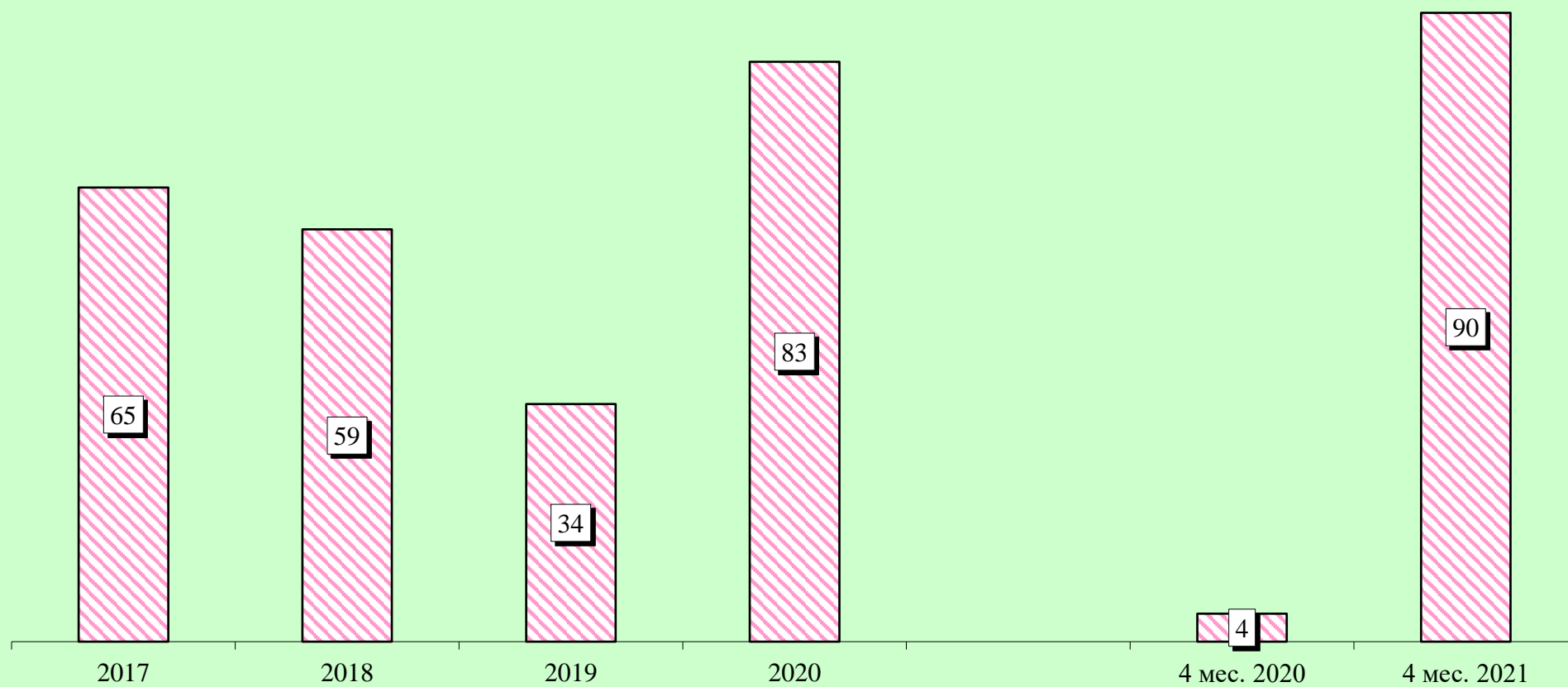
Преступления, совершенные в состоянии алкогольного опьянения



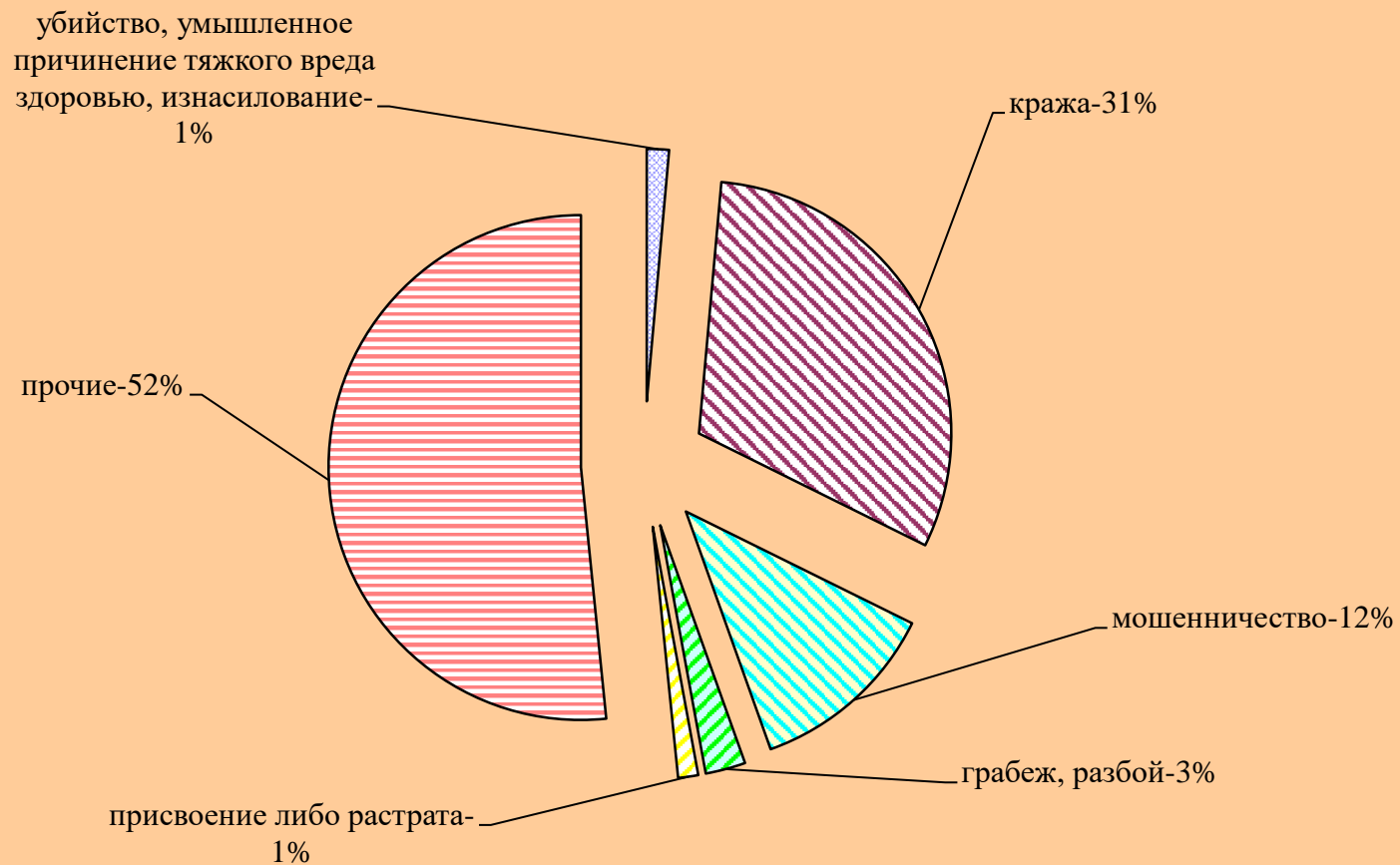
Преступления, совершенные лицами, ранее совершавшими преступления



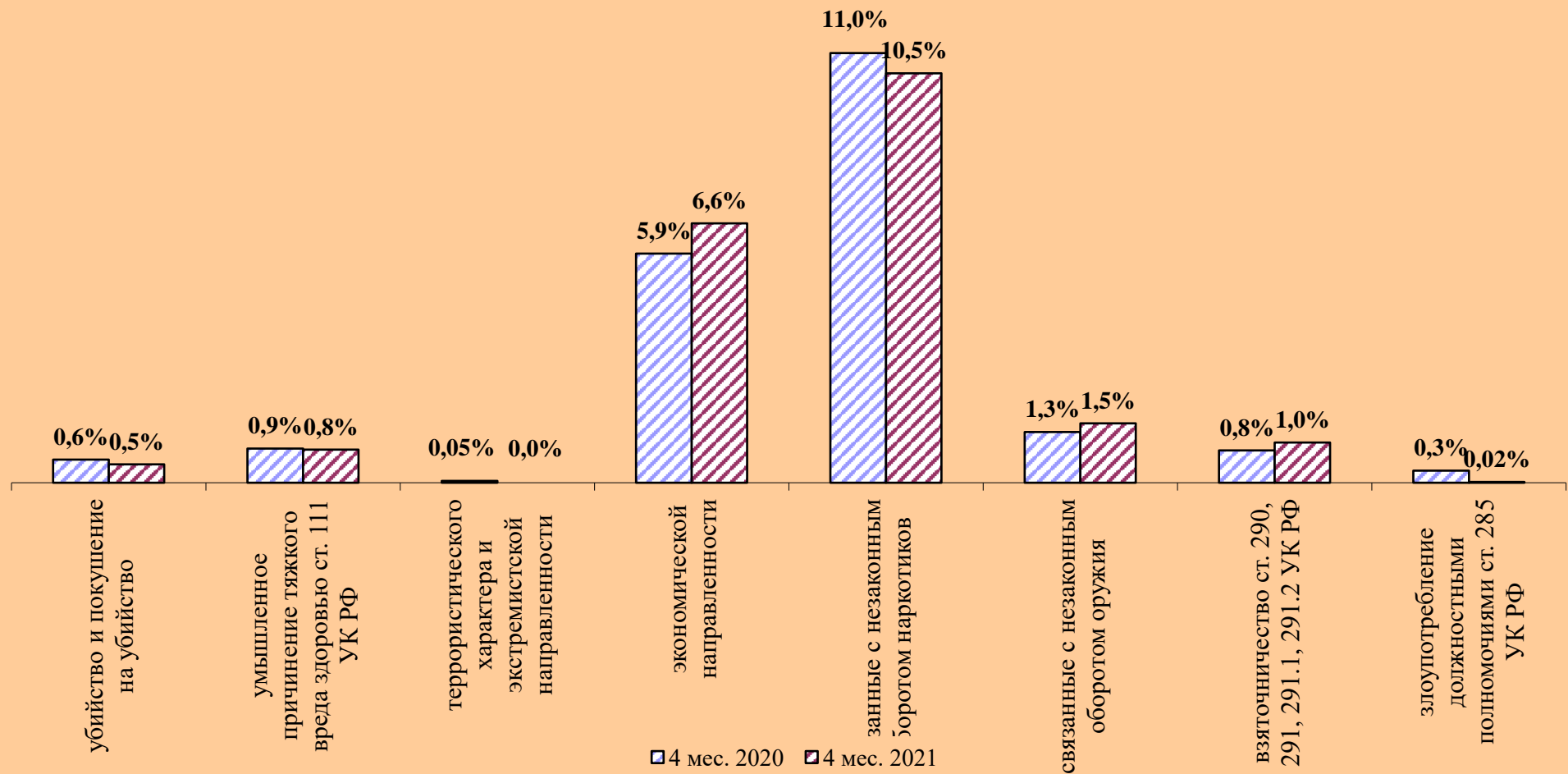
Преступления, совершенные организованной группой или преступным сообществом



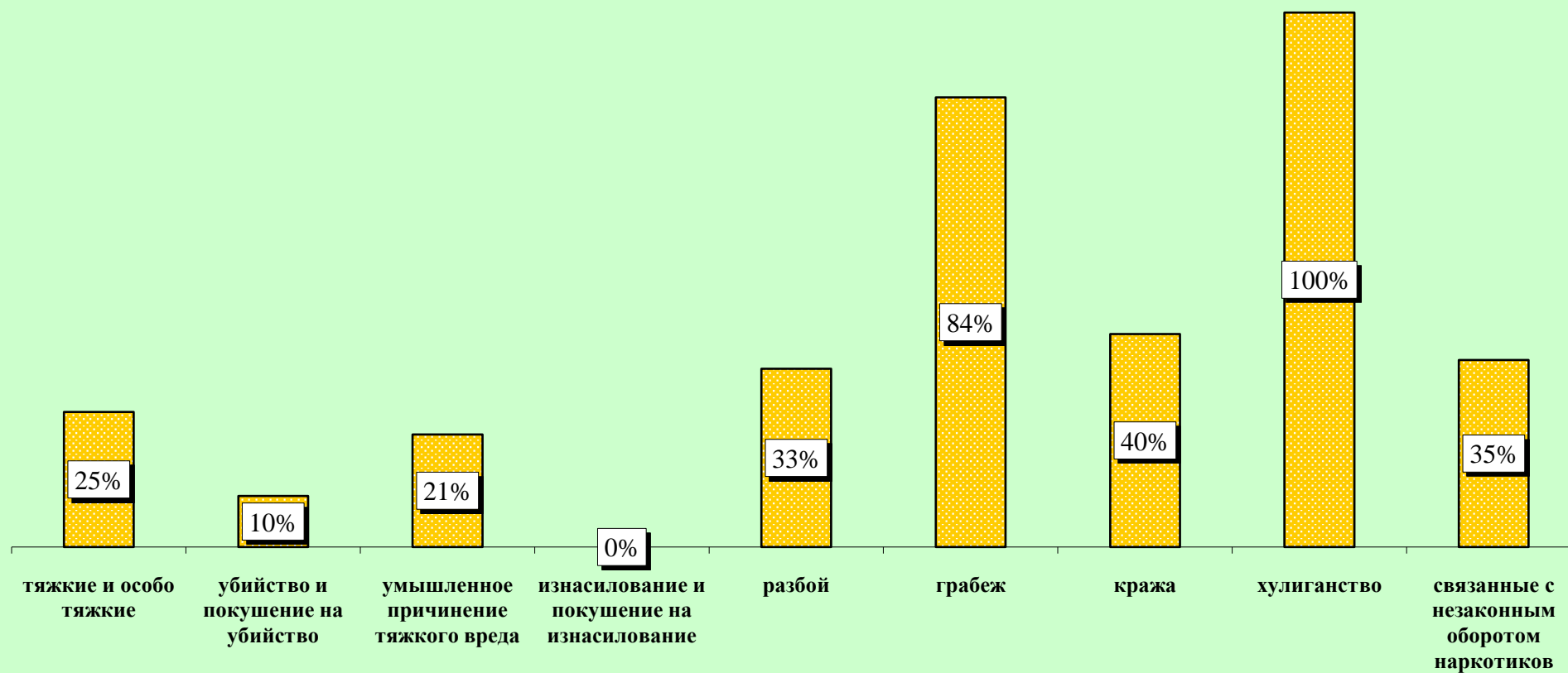
Структура преступности (в %)



Удельный вес отдельных видов преступлений от общего числа зарегистрированных преступлений, %



Удельный вес преступлений, совершенных в общественных местах, от количества зарегистрированных преступлений данного вида, %



Динамика отдельных видов преступлений

