

**ПРОКУРАТУРА ЛИПЕЦКОЙ ОБЛАСТИ
УПРАВЛЕНИЕ ПРАВОВОЙ СТАТИСТИКИ,
ИНФОРМАЦИОННЫХ ТЕХНОЛОГИЙ И
ЗАЩИТЫ ИНФОРМАЦИИ**

СОСТОЯНИЕ ПРЕСТУПНОСТИ НА ТЕРРИТОРИИ ЛИПЕЦКОЙ ОБЛАСТИ

за 5 месяцев 2021 года



г. Липецк – 2021 год

СОДЕРЖАНИЕ

Краткая характеристика состояния преступности	3
Графическое представление данных о состоянии преступности	5
Диаграмма 1. Динамика преступности	5
Диаграмма 2. Структура зарегистрированных преступлений по категориям	6
Диаграмма 3. Сведения о предварительно расследованных и нераскрытых преступлениях	7
Диаграмма 4. Преступления, совершенные в состоянии наркотического опьянения	8
Диаграмма 5. Преступления, совершенные в состоянии алкогольного опьянения	9
Диаграмма 6. Преступления, совершенные лицами, ранее совершавшими преступления	10
Диаграмма 7. Преступления, совершенные организованной группой или преступным сообществом	11
Диаграмма 8. Структура преступности (в%)	12
Диаграмма 9. Удельный вес отдельных видов преступлений от общего числа зарегистрированных преступлений, %	13
Диаграмма 10. Удельный вес преступлений, совершенных на улицах, площадях, в парках, скверах, от количества преступлений данного вида, %	14
Диаграмма 11. Динамика отдельных видов преступлений	15

КРАТКАЯ ХАРАКТЕРИСТИКА СОСТОЯНИЯ ПРЕСТУПНОСТИ В ЛИПЕЦКОЙ ОБЛАСТИ

За 5 мес. 2021 г. на территории Липецкой области зарегистрировано 5482 преступления, что на 308 больше, чем за аналогичный период прошлого года (+6%). В целом по России рост составил 1,6%.

Общая раскрываемость преступлений составила 69,1% (за 5 мес. 2020 г. – 64,9%). Указанный показатель на 11,5% выше среднего по РФ (57,6%).

Тяжких и особо тяжких преступлений учтено 1475 или на 10,3% больше, чем за 5 мес. 2020 года (1337).

В целом по России отмечается рост тяжких и особо тяжких преступлений (7,6%).

Раскрываемость тяжких и особо тяжких преступлений увеличилась в сравнении с аналогичным периодом прошлого года на 6,6% и составила 51,3%, что больше на 3,6% среднего показателя по Российской Федерации (47,7%).

Почти половину от всех зарегистрированных преступлений (48,1%) составляют хищения чужого имущества, совершенные путем краж - 1734 (+3,8%), мошенничества - 693 (+3,7%), присвоения или растраты - 46 (+31,4%), грабежей – 152 (-9,5%), разбоев - 13 (+62,5%).

За 5 мес. 2021 года правоохранительными органами зарегистрировано 579 преступлений в сфере незаконного оборота наркотиков (568 – 5 мес. 2020 г.).

Число преступлений, совершенных в состоянии наркотического опьянения, увеличилось на 200% и составило 18 (6 – 5 мес. 2020 г.).

Количество зарегистрированных преступлений, связанных с незаконным оборотом оружия, увеличилось на 36,7% и составило 82 (60 – 5 мес. 2020 г.).

Количество преступлений экономической направленности увеличилось на 5,3% (с 285 за 5 мес. 2020 г. до 300 за 5 мес. 2021 г.). Удельный вес преступлений данной категории в общем числе зарегистрированных преступлений составляет 5,5%.

Следует отметить, что рост преступлений экономической направленности в целом по России составил 12,3%.

За 5 мес. 2021 г. выявлено 86 (-1,1%) преступлений коррупционной направленности, удельный вес которых в общем числе зарегистрированных преступлений составил 1,6%.

Число преступлений, предусмотренных статьей 290 УК РФ (получение взятки), уменьшилось на 33,3% и составило 10 (15 - за 5 мес. 2020 г.).

Число преступлений, предусмотренных статьей 291 УК РФ (дача взятки), увеличилось на 58,3% и составило 19 (12 - за 5 мес. 2020 г.).

Уменьшилось количество убийств и покушений на убийство на 13,8% (с 29 до 25), количество фактов умышленного причинения тяжкого вреда здоровью снизилось на 2,4% и составило 41 (42 – 5 мес. 2020 г.).

Ущерб от преступлений (по оконченным и приостановленным уголовным делам) составил 604211,1 тыс. руб., что на 44,7% больше аналогичного показателя прошлого года (417554,5 тыс. руб.).

Сотрудниками органов внутренних дел предварительно расследовано 2779 преступлений (+14,8%), следственных органов Следственного комитета Российской Федерации – 392 (+12,9%), службы судебных приставов – 240 (+51,9%), органов ФСБ - 7 (+75%).

За 5 мес. 2021 г. раскрыто 3421 преступление из числа находившихся в производстве, что на 487 преступлений больше, чем за аналогичный период прошлого года (2934).

Нераскрыто 1529 преступлений, что на 3,6% меньше аналогичного показателя прошлого периода (1586).

Из общего количества нераскрытых преступлений на тяжкие и особо тяжкие преступления за 5 мес. 2021 г. приходится 40,7% (за 5 мес. 2020 г. – 34,7%).

Анализ социально-криминологической характеристики преступности за 5 мес. 2021 года показывает, что более половины (2161; 5 мес. 2020 г.- 1747) преступлений совершено лицами, ранее совершавшими преступления. Их удельный вес составляет 63,2% (5 мес. 2020 г. – 59,5%) от всех предварительно расследованных преступлений в отчетном периоде.

В целом по России число преступлений, совершенных лицами, ранее совершавшими преступления, увеличилось на 2,3%, в то время как в области их количество увеличилось на 23,7%.

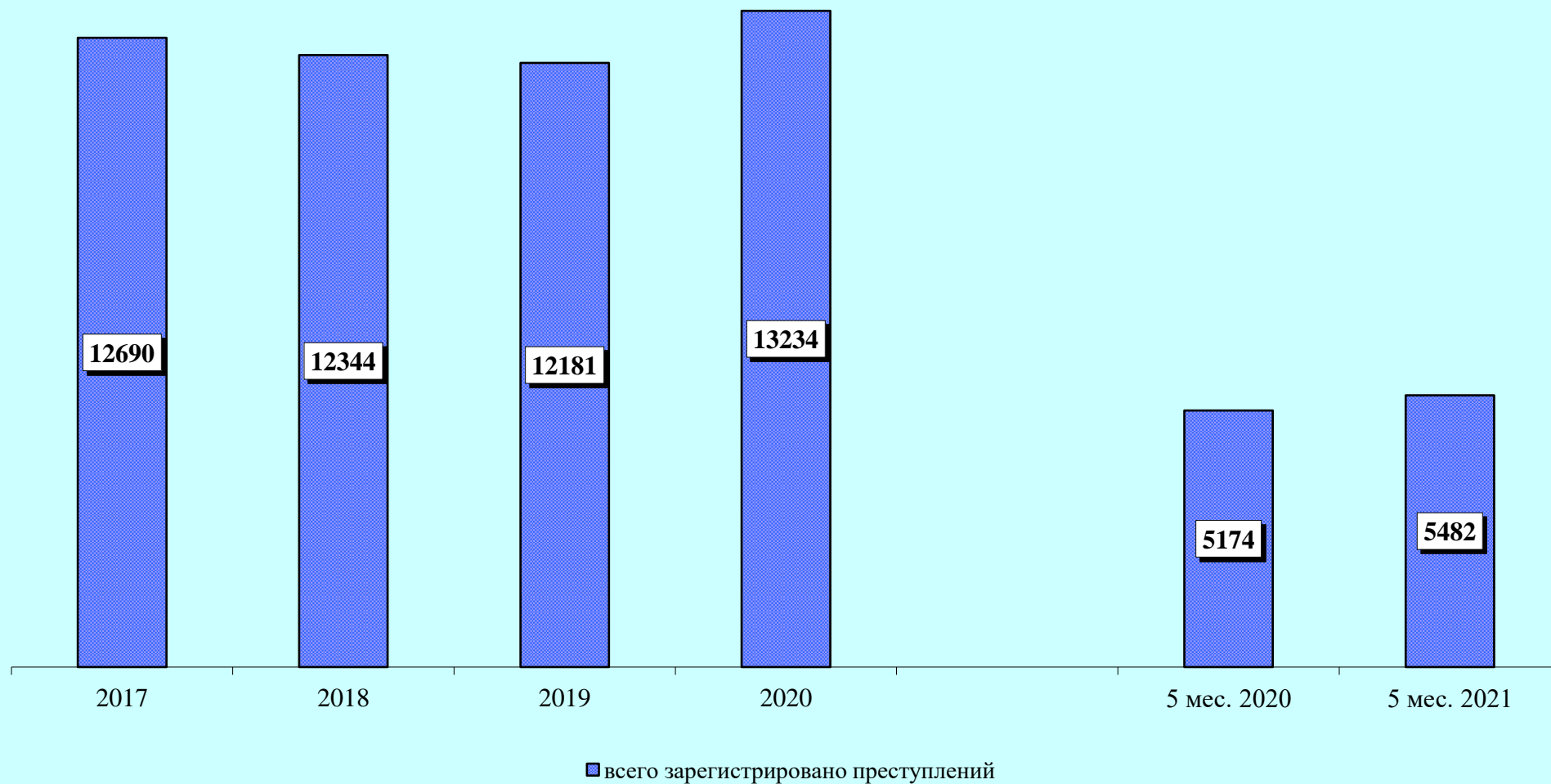
За 5 мес. 2021 года каждое четвертое преступление (26,3%) совершено в состоянии алкогольного опьянения (5 мес. 2020 г. – 29,1%). Количество преступлений данной категории увеличилось на 5,1% (с 855 до 899).

В целом по Российской Федерации наблюдается снижение на 5,7% преступлений, совершенных в состоянии алкогольного опьянения. Удельный вес данного вида преступлений по РФ составляет 28,5%.

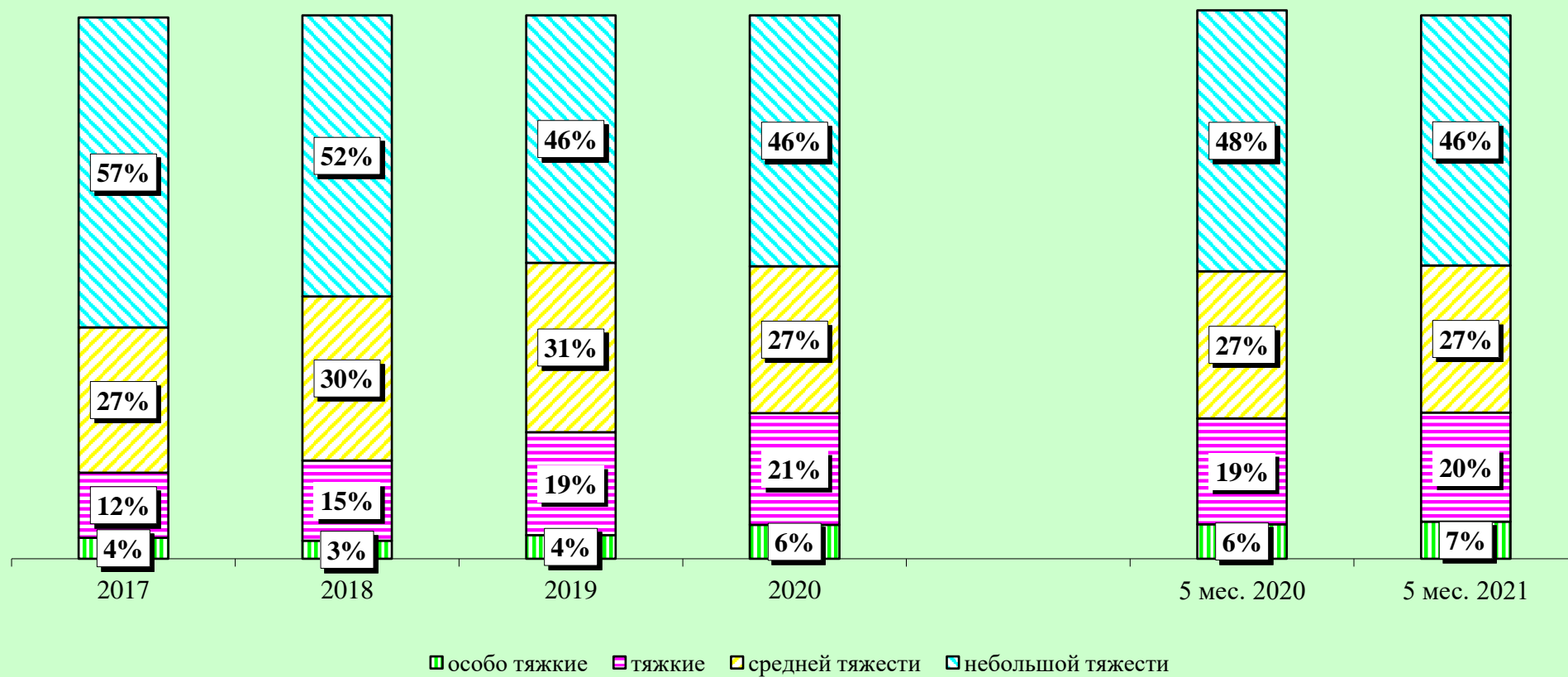
Преступность среди несовершеннолетних снизилась на 7,5% (со 106 до 98) (по России снижение на 18,1%). Удельный вес преступлений, совершенных несовершеннолетними или при их соучастии, составил 2,9%.

На 7,2% (с 1632 до 1749) увеличилось число зарегистрированных преступлений, которые совершены в общественных местах. Их удельный вес в общем числе зарегистрированных преступлений составляет 31,9% (5 мес. 2020 г. – 31,5%).

Динамика преступности



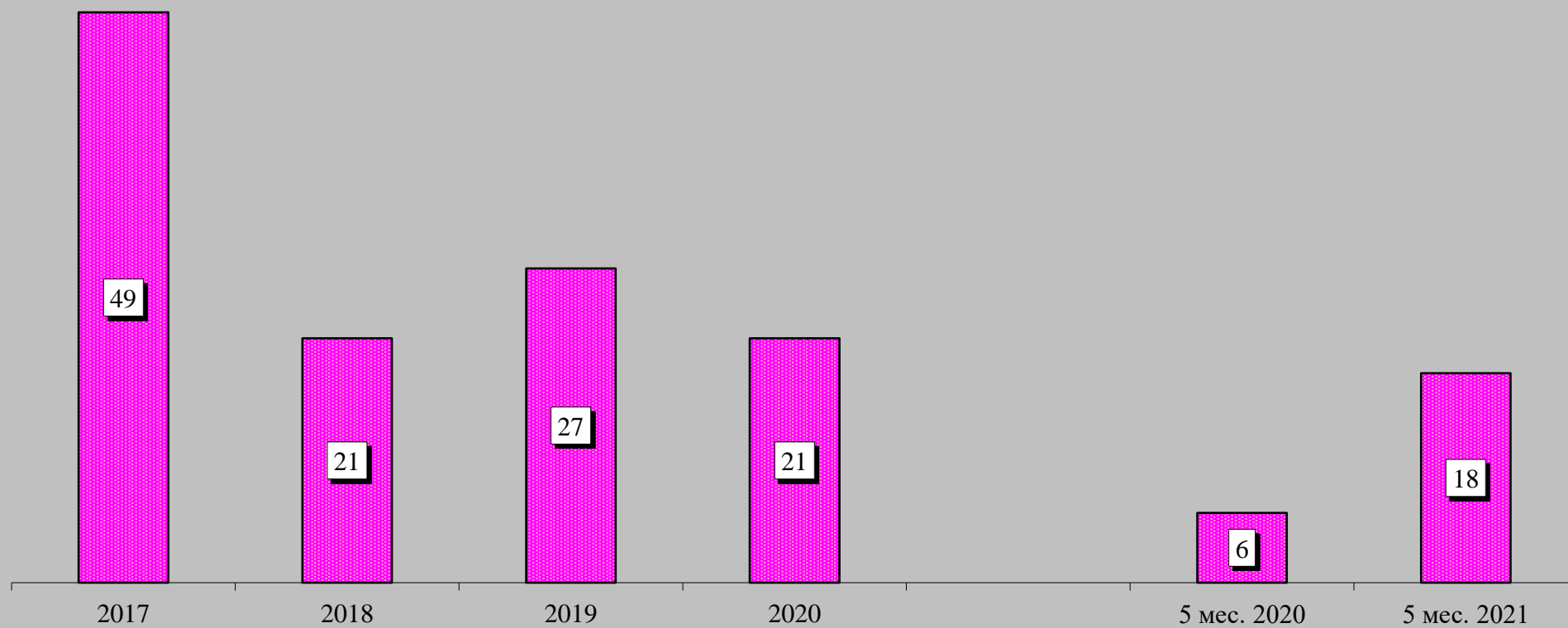
Структура зарегистрированных преступлений по категориям



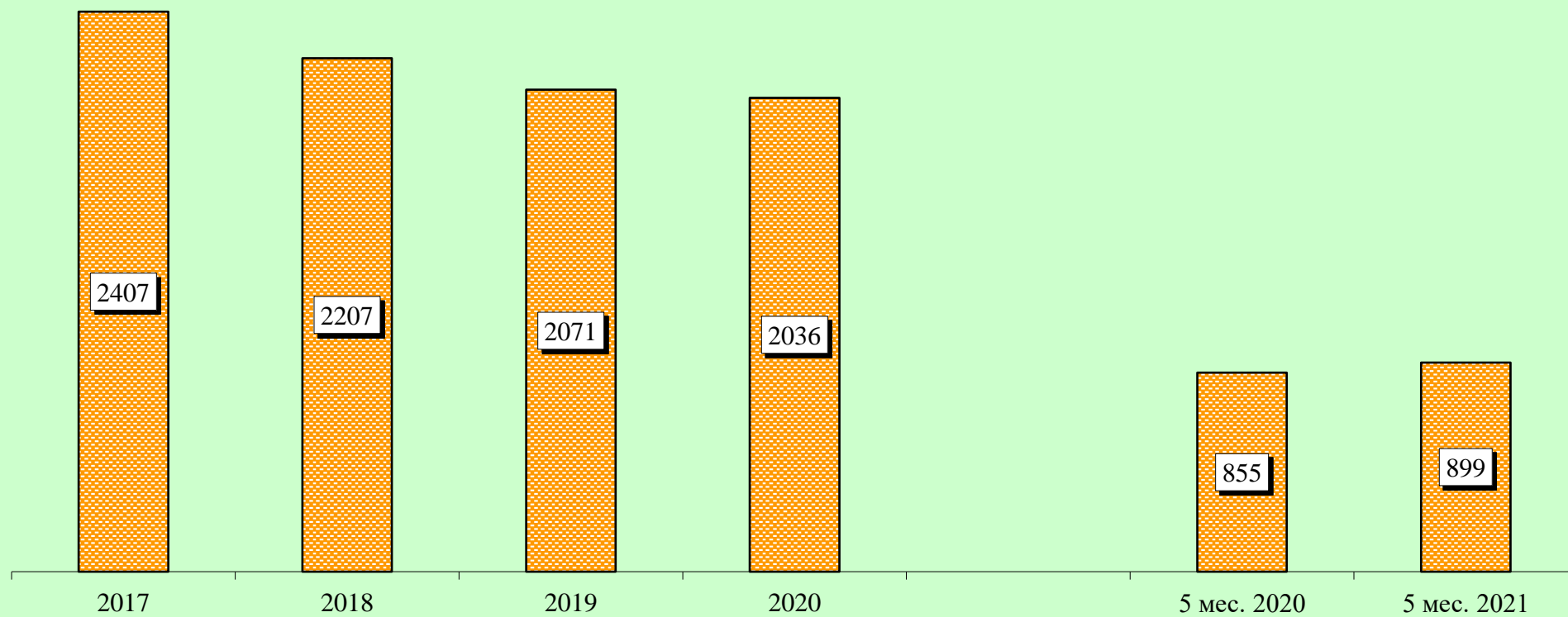
Сведения о предварительно расследованных и нераскрытых преступлениях



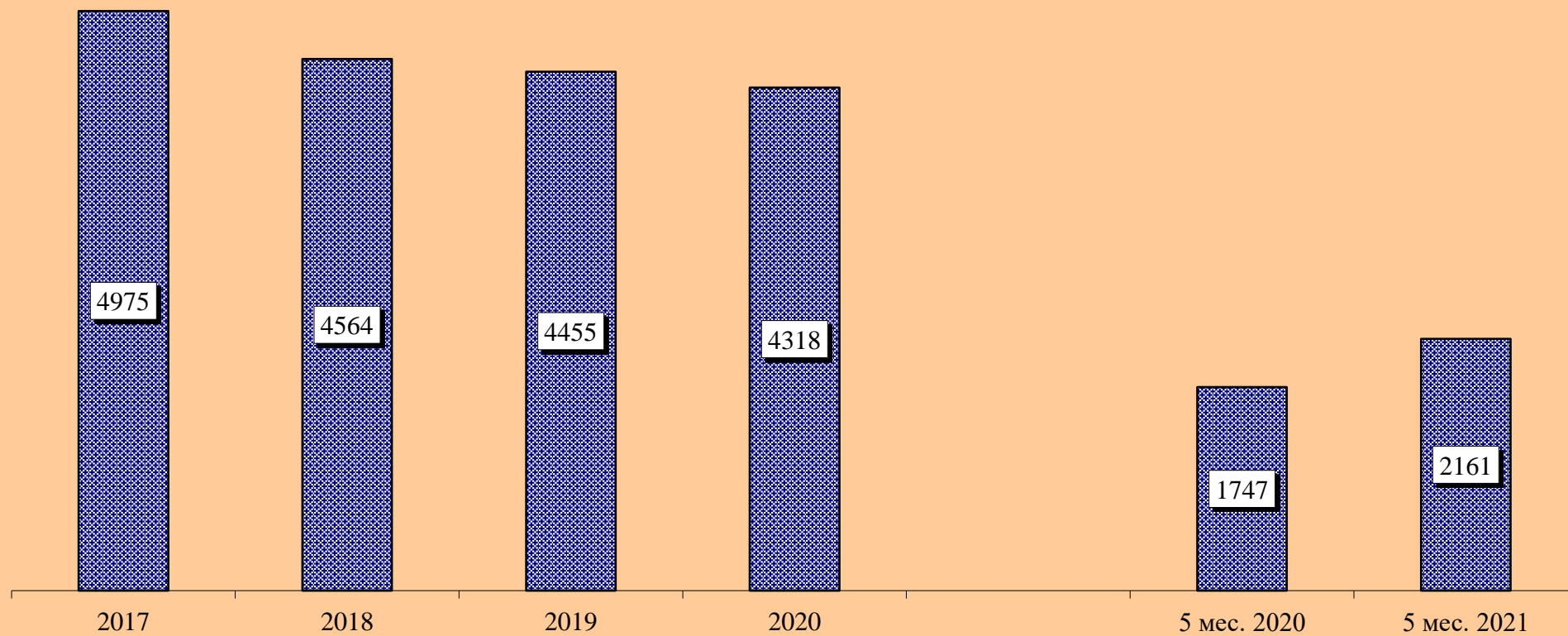
Преступления, совершенные в состоянии наркотического опьянения



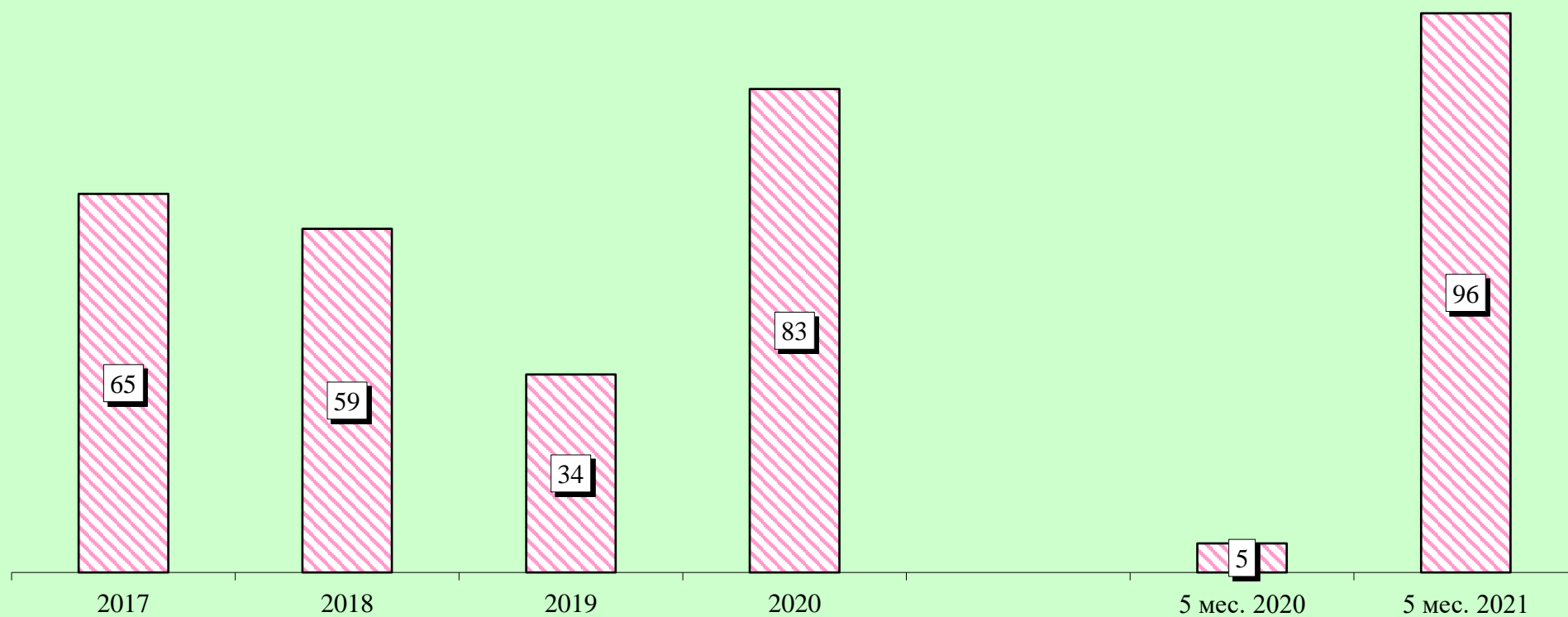
Преступления, совершенные в состоянии алкогольного опьянения




Преступления, совершенные лицами, ранее совершавшими преступления



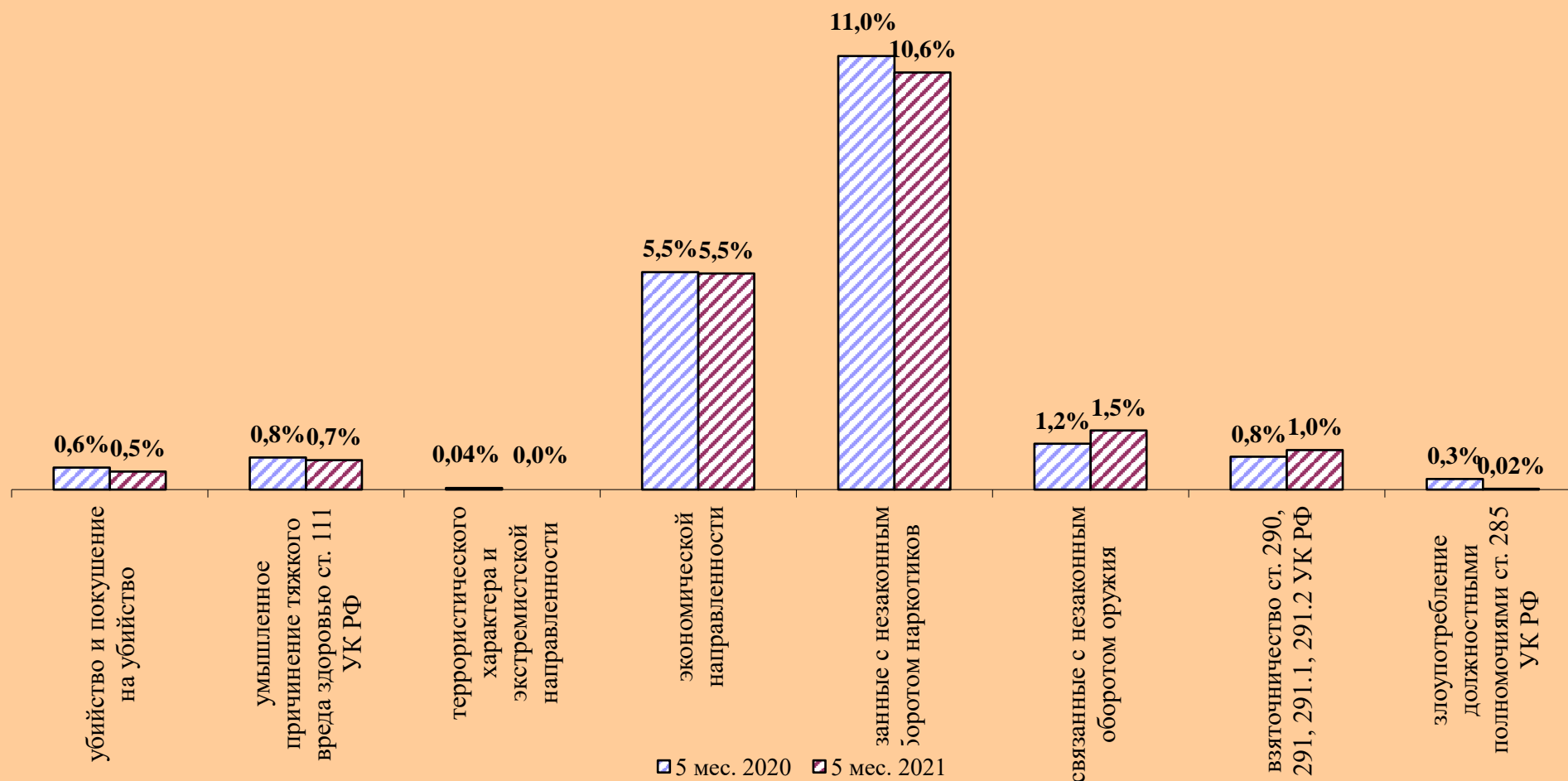
Преступления, совершенные организованной группой или преступным сообществом



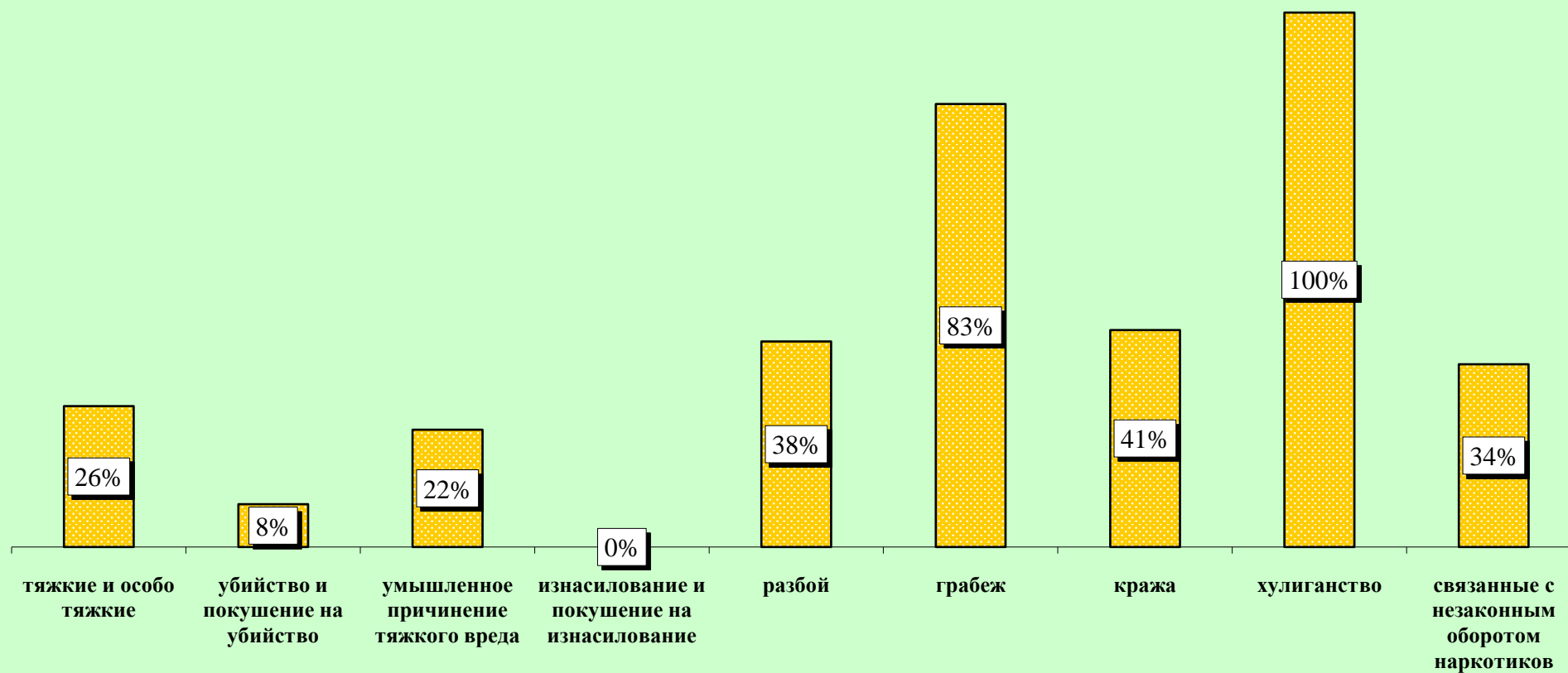
Структура преступности (в %)



Удельный вес отдельных видов преступлений от общего числа зарегистрированных преступлений, %



Удельный вес преступлений, совершенных в общественных местах, от количества зарегистрированных преступлений данного вида, %



Динамика отдельных видов преступлений

