

**ПРОКУРАТУРА ЛИПЕЦКОЙ ОБЛАСТИ
УПРАВЛЕНИЕ ПРАВОВОЙ СТАТИСТИКИ,
ИНФОРМАЦИОННЫХ ТЕХНОЛОГИЙ И
ЗАЩИТЫ ИНФОРМАЦИИ**

СОСТОЯНИЕ ПРЕСТУПНОСТИ НА ТЕРРИТОРИИ ЛИПЕЦКОЙ ОБЛАСТИ

за 6 месяцев 2021 года



г. Липецк – 2021 год

СОДЕРЖАНИЕ

Краткая характеристика состояния преступности	3
Графическое представление данных о состоянии преступности	5
Диаграмма 1. Динамика преступности	5
Диаграмма 2. Структура зарегистрированных преступлений по категориям	6
Диаграмма 3. Сведения о предварительно расследованных и нераскрытых преступлениях	7
Диаграмма 4. Преступления, совершенные в состоянии наркотического опьянения	8
Диаграмма 5. Преступления, совершенные в состоянии алкогольного опьянения	9
Диаграмма 6. Преступления, совершенные лицами, ранее совершавшими преступления	10
Диаграмма 7. Преступления, совершенные организованной группой или преступным сообществом	11
Диаграмма 8. Структура преступности (в%)	12
Диаграмма 9. Удельный вес отдельных видов преступлений от общего числа зарегистрированных преступлений, %	13
Диаграмма 10. Удельный вес преступлений, совершенных на улицах, площадях, в парках, скверах, от количества преступлений данного вида, %	14
Диаграмма 11. Динамика отдельных видов преступлений	15

КРАТКАЯ ХАРАКТЕРИСТИКА СОСТОЯНИЯ ПРЕСТУПНОСТИ В ЛИПЕЦКОЙ ОБЛАСТИ

За 6 мес. 2021 г. на территории Липецкой области зарегистрировано 6587 преступлений, что на 341 больше, чем за аналогичный период прошлого года (+5,5%). В целом по России рост составил 1,1%.

Общая раскрываемость преступлений составила 69% (за 6 мес. 2020 г. – 68,4%). Указанный показатель на 11% выше среднего по РФ (58%).

Тяжких и особо тяжких преступлений учтено 1714 или на 4,1% больше, чем за 6 мес. 2020 года (1647).

В целом по России отмечается рост тяжких и особо тяжких преступлений (5,8%).

Раскрываемость тяжких и особо тяжких преступлений увеличилась в сравнении с аналогичным периодом прошлого года на 1,7% и составила 50,6%, что больше на 2,2% среднего показателя по Российской Федерации (48,4%).

Почти половину от всех зарегистрированных преступлений (48,7%) составляют хищения чужого имущества, совершенные путем краж - 2118 (+5,1%), мошенничества - 856 (+5,8%), присвоения или растраты - 51 (+8,5%), грабежей – 169 (-9,6%), разбоев - 15 (+50%).

За 6 мес. 2021 года правоохранительными органами зарегистрировано 670 преступлений в сфере незаконного оборота наркотиков (692 – 6 мес. 2020 г.).

Число преступлений, совершенных в состоянии наркотического опьянения, увеличилось на 38,5% и составило 18 (13 – 6 мес. 2020 г.).

Количество зарегистрированных преступлений, связанных с незаконным оборотом оружия, увеличилось на 51,4% и составило 112 (74 – 6 мес. 2020 г.).

Количество преступлений экономической направленности уменьшилось на 6,6% (с 361 за 6 мес. 2020 г. до 337 за 6 мес. 2021 г.). Удельный вес преступлений данной категории в общем числе зарегистрированных преступлений составляет 5,1%.

Следует отметить, что рост преступлений экономической направленности в целом по России составил 10,8%.

За 6 мес. 2021 г. выявлено 115 (+1,8%) преступлений коррупционной направленности, удельный вес которых в общем числе зарегистрированных преступлений составил 1,7%.

Число преступлений, предусмотренных статьей 290 УК РФ (получение взятки), уменьшилось на 45% и составило 11 (20 - за 6 мес. 2020 г.).

Число преступлений, предусмотренных статьей 291 УК РФ (дача взятки), увеличилось на 47,1% и составило 25 (17 - за 6 мес. 2020 г.).

Уменьшилось количество убийств и покушений на убийство на 6,5% (с 31 до 29), количество фактов умышленного причинения тяжкого вреда здоровью снизилось на 11,1% и составило 48 (54 – 6 мес. 2020 г.).

Ущерб от преступлений (по оконченным и приостановленным уголовным делам) составил 680270,6 тыс. руб., что на 32,6% больше аналогичного показателя прошлого года (513207,1 тыс. руб.).

Сотрудниками органов внутренних дел предварительно расследовано 3331 преступлений (+12,2%), следственных органов Следственного комитета Российской Федерации – 494 (+12%), службы судебных приставов – 307 (+43,4%), органов ФСБ – 7 (+75%).

За 6 мес. 2021 г. раскрыто 4142 преступления из числа находившихся в производстве, что на 509 преступлений больше, чем за аналогичный период прошлого года (3633).

Нераскрыто 1863 преступления, что на 10,8% больше аналогичного показателя прошлого периода (1682).

Из общего количества нераскрытых преступлений на тяжкие и особо тяжкие преступления за 6 мес. 2021 г. приходится 41% (за 6 мес. 2020 г. – 34,7%).

Анализ социально-криминологической характеристики преступности за 6 мес. 2021 года показывает, что более половины (2612; 6 мес. 2020 г. – 2170) преступлений совершено лицами, ранее совершавшими преступления. Их удельный вес составляет 63,1% (6 мес. 2020 г. – 59,7%) от всех предварительно расследованных преступлений в отчетном периоде.

В целом по России число преступлений, совершенных лицами, ранее совершавшими преступления, увеличилось на 2,3%, в то время как в области их количество увеличилось на 20,4%.

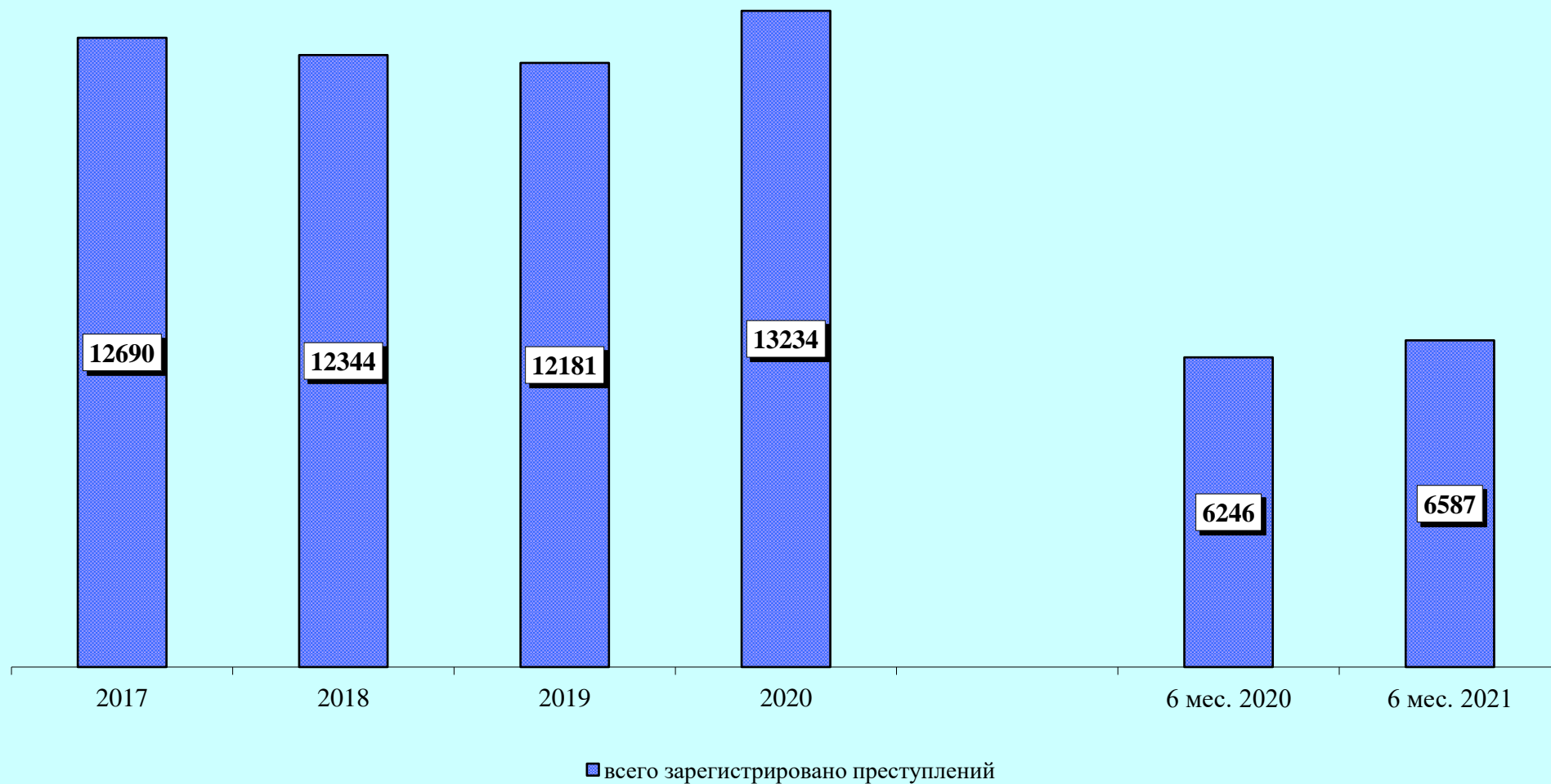
За 6 мес. 2021 года каждое четвертое преступление (27,1%) совершено в состоянии алкогольного опьянения (6 мес. 2020 г. – 28,7%). Количество преступлений данной категории увеличилось на 7,7% (с 1042 до 1122).

В целом по Российской Федерации наблюдается снижение на 6,4% преступлений, совершенных в состоянии алкогольного опьянения. Удельный вес данного вида преступлений по РФ составляет 28,3%.

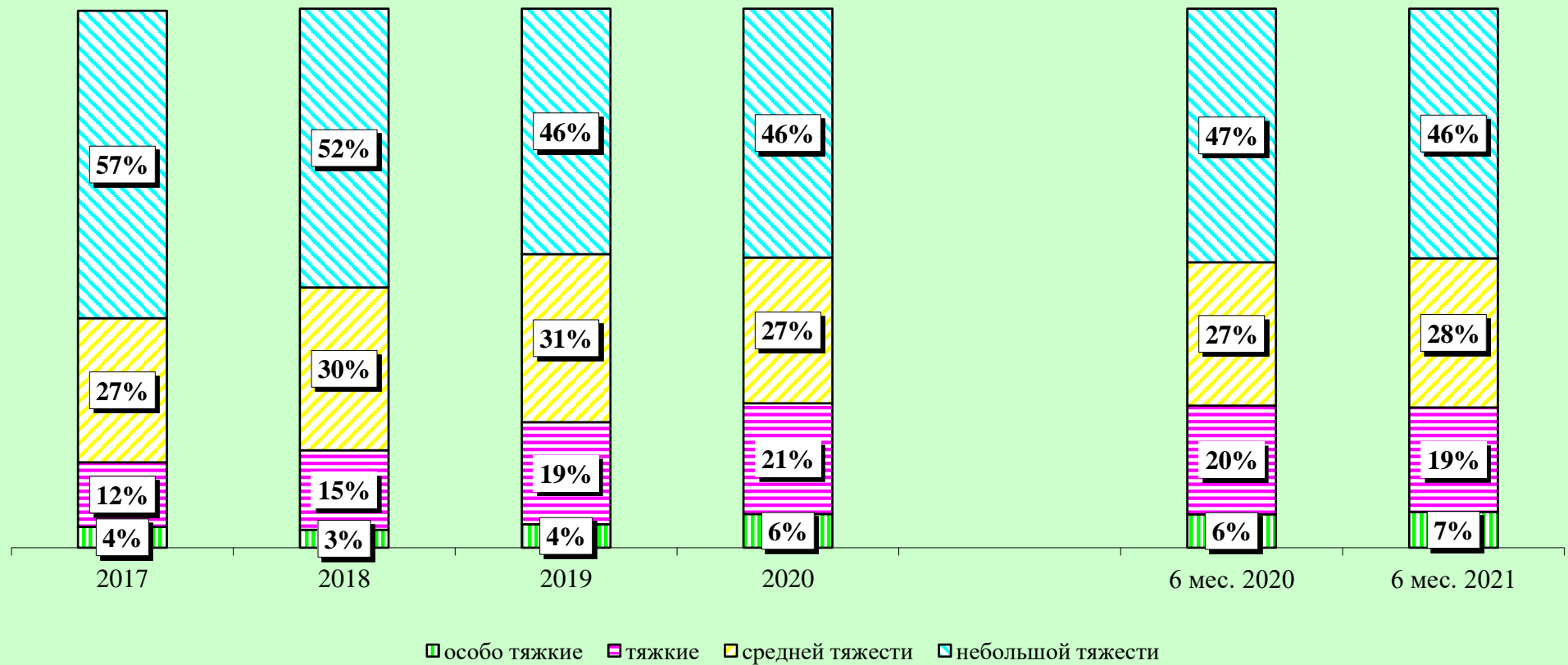
Преступность среди несовершеннолетних снизилась на 0,8% (со 121 до 120) (по России снижение на 17,2%). Удельный вес преступлений, совершенных несовершеннолетними или при их соучастии, составил 2,9%.

На 7,5% (с 1942 до 2088) увеличилось число зарегистрированных преступлений, которые совершены в общественных местах. Их удельный вес в общем числе зарегистрированных преступлений составляет 31,7% (6 мес. 2020 г. – 31,1%).

Динамика преступности



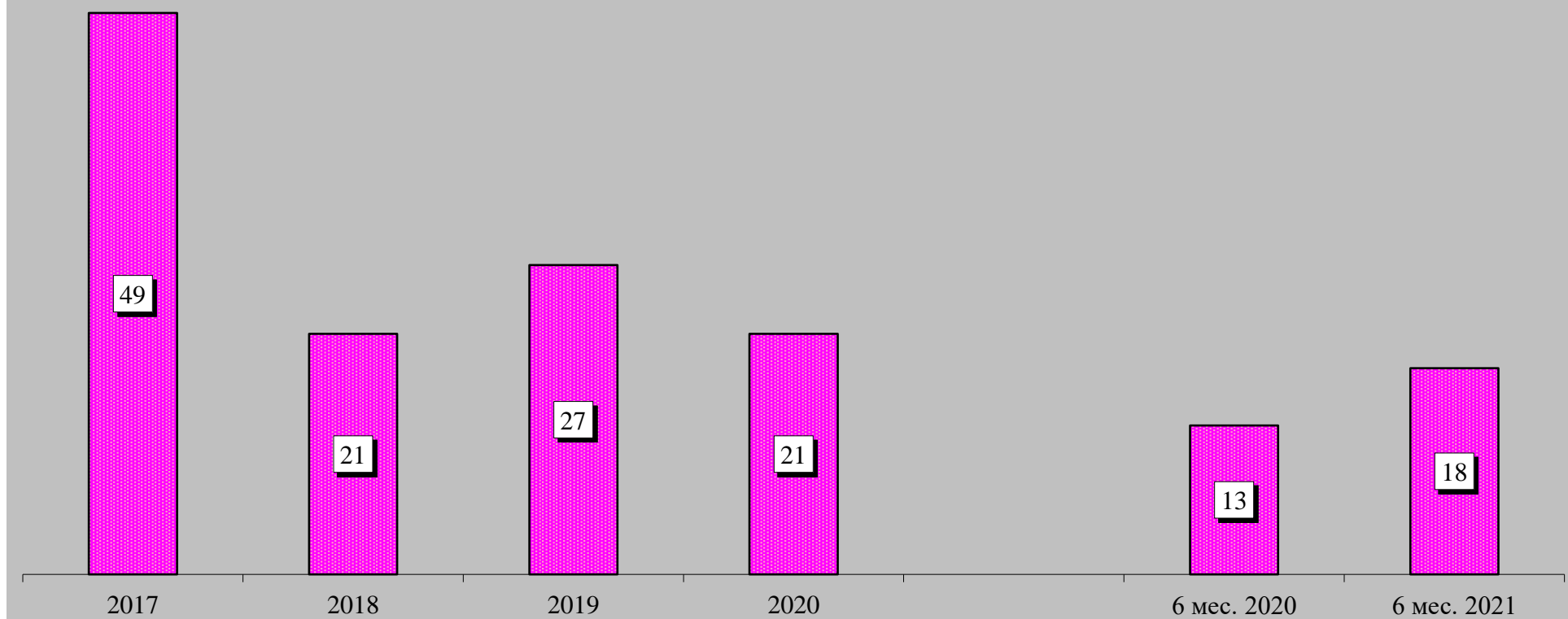
Структура зарегистрированных преступлений по категориям



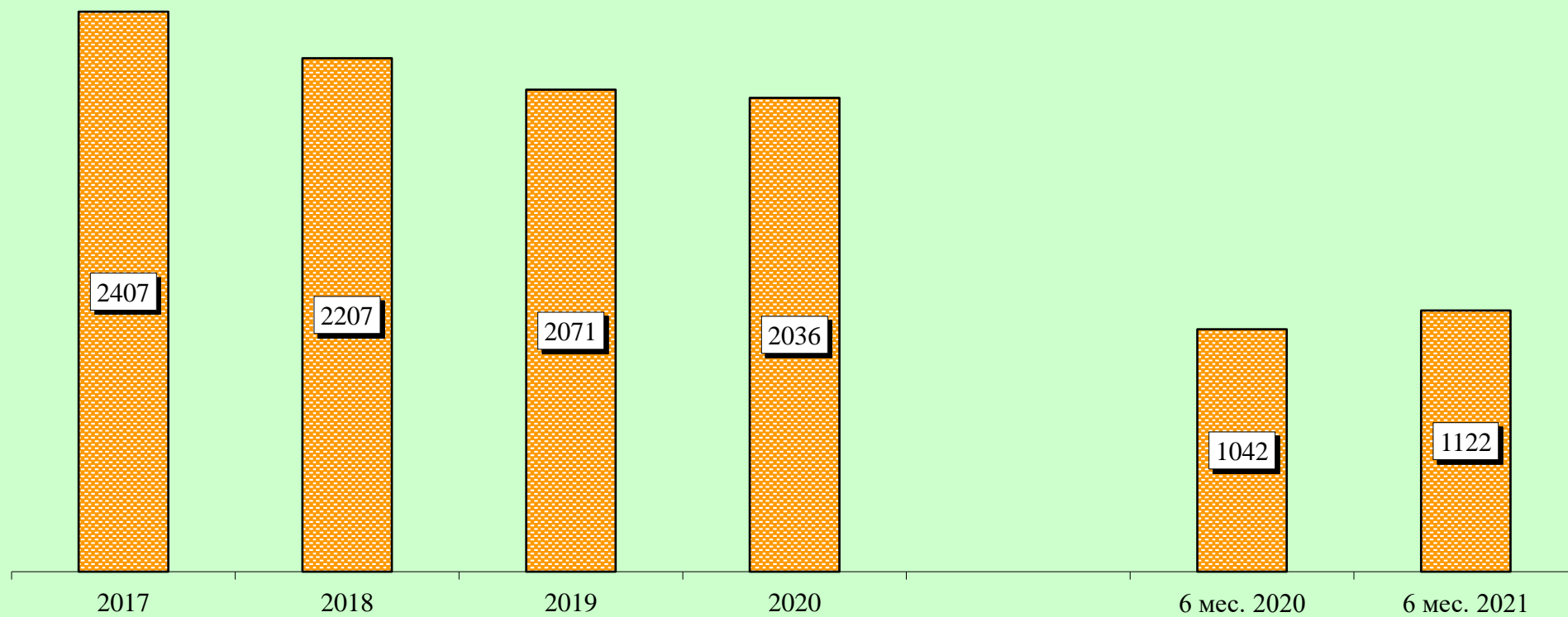
Сведения о предварительно расследованных и нераскрытых преступлениях



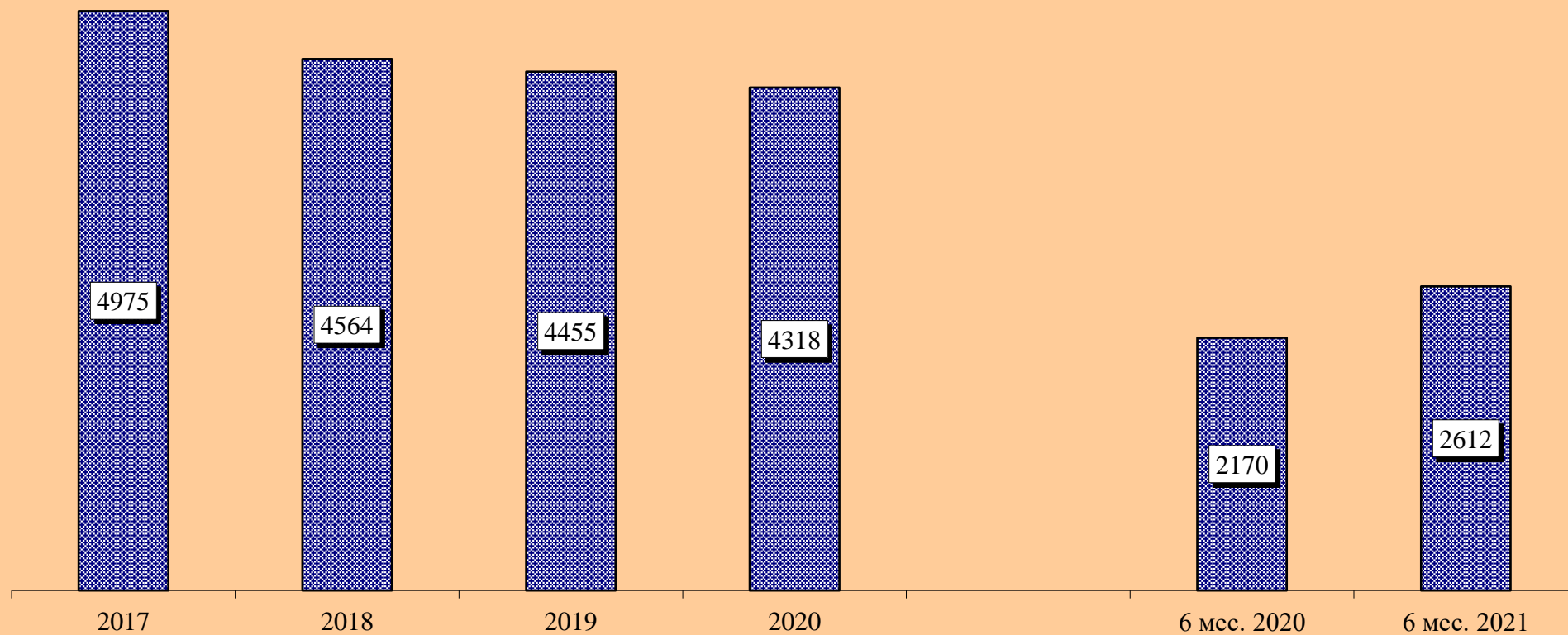
Преступления, совершенные в состоянии наркотического опьянения



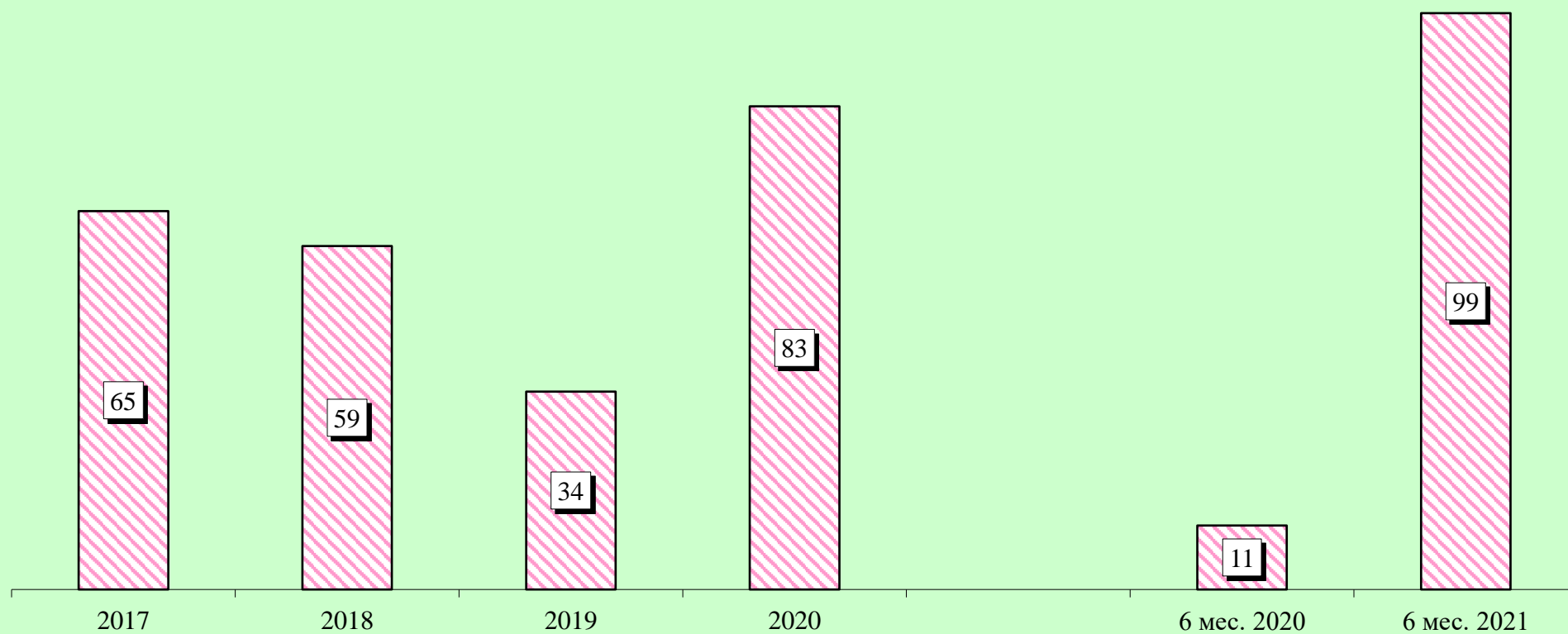
Преступления, совершенные в состоянии алкогольного опьянения



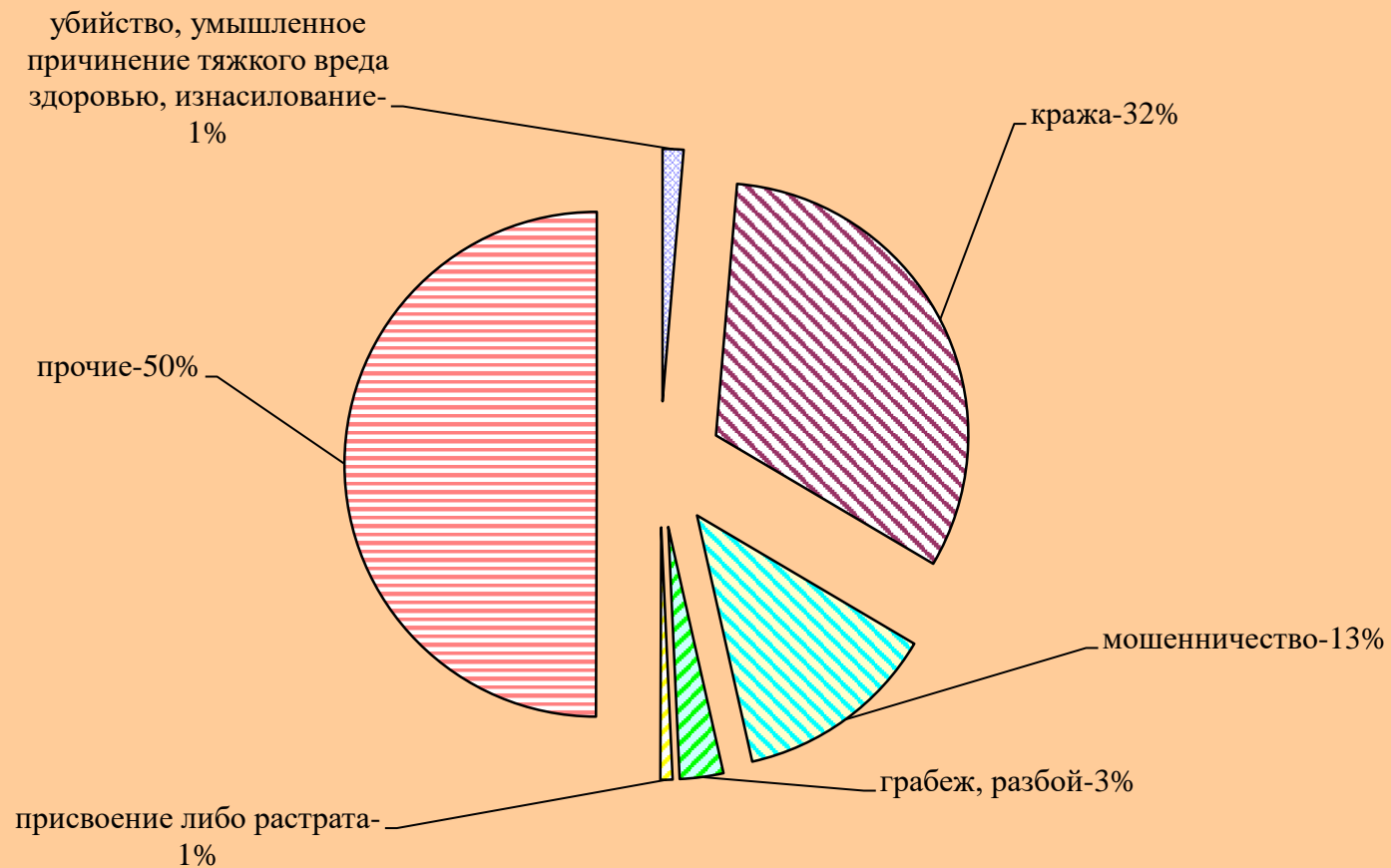
Преступления, совершенные лицами, ранее совершавшими преступления



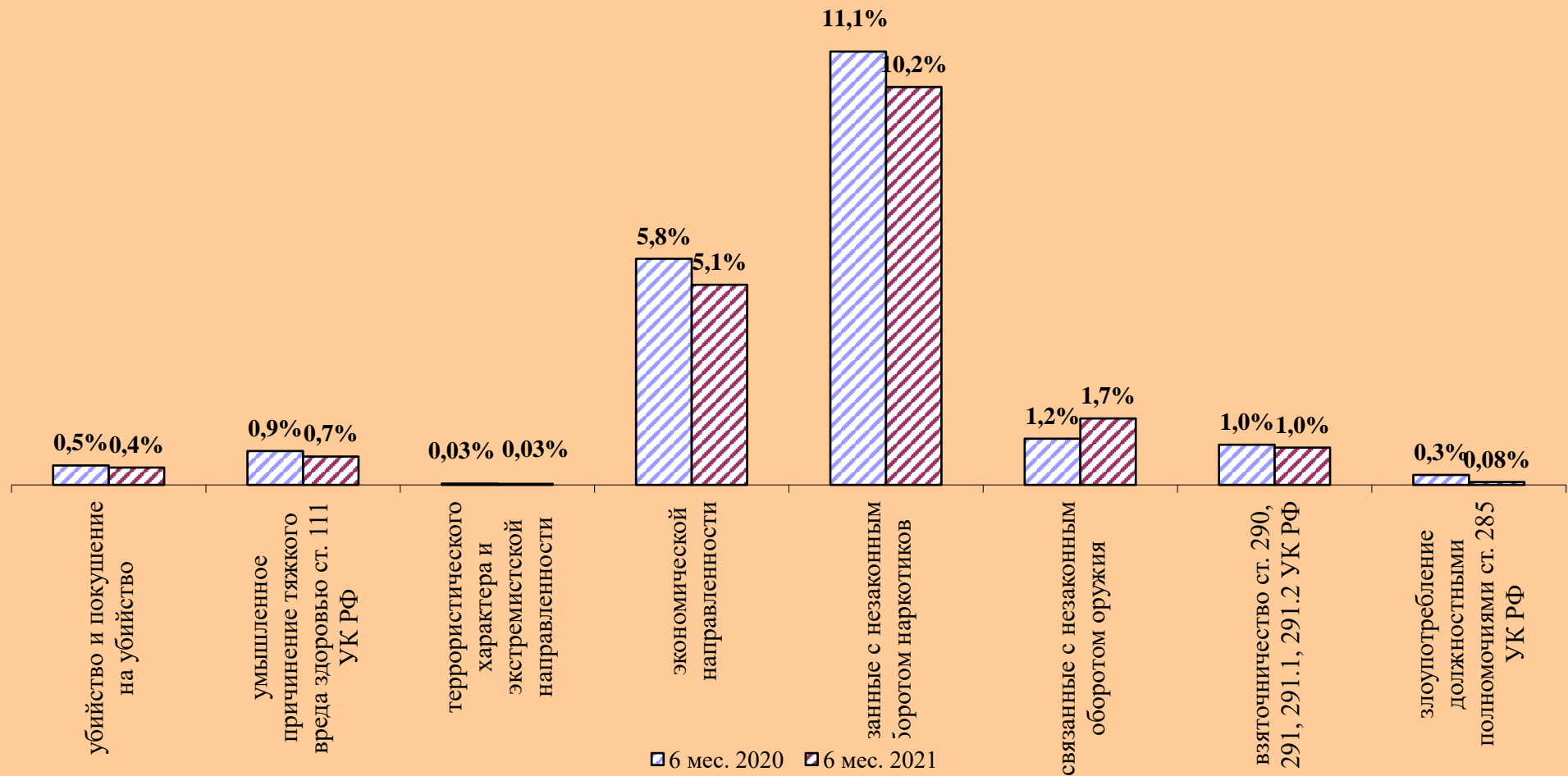
Преступления, совершенные организованной группой или преступным сообществом



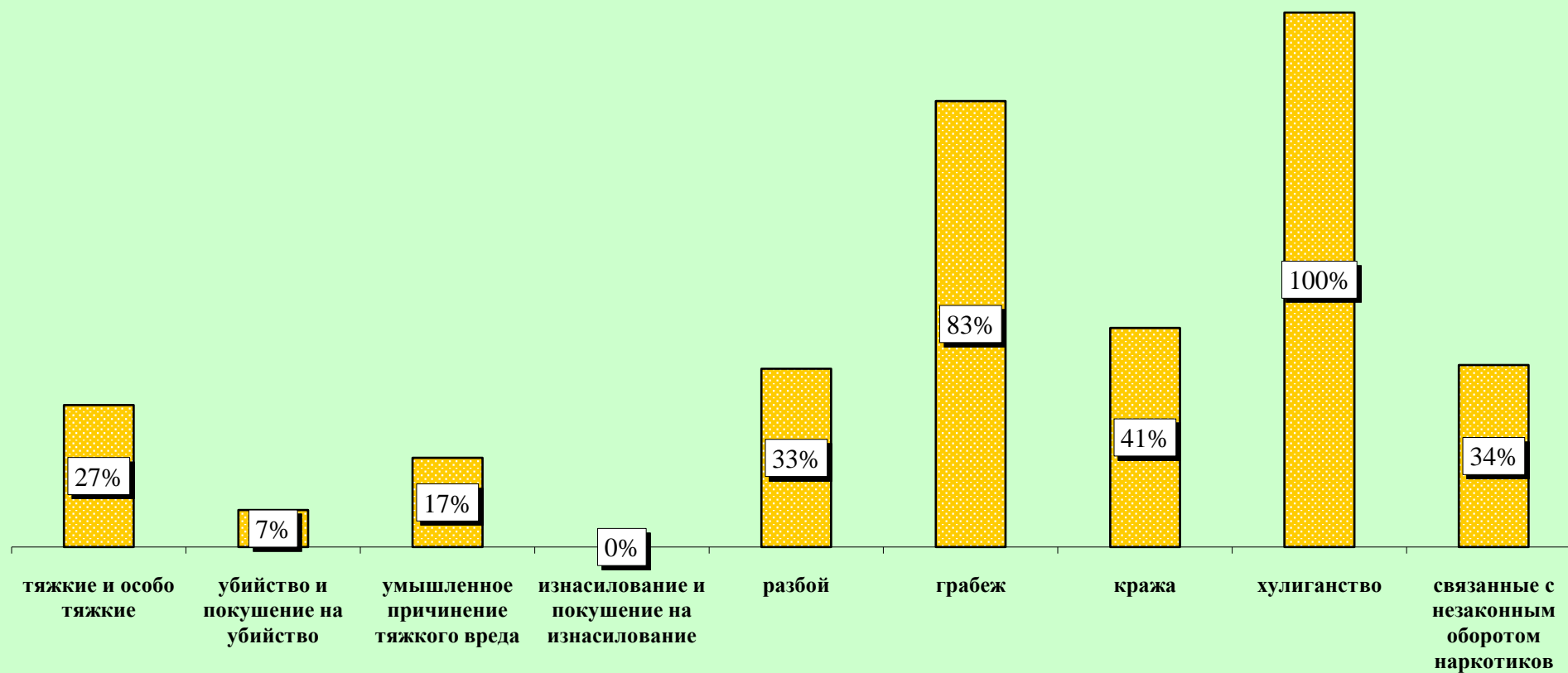
Структура преступности (в %)



Удельный вес отдельных видов преступлений от общего числа зарегистрированных преступлений, %



Удельный вес преступлений, совершенных в общественных местах, от количества зарегистрированных преступлений данного вида, %



Динамика отдельных видов преступлений

