

**ПРОКУРАТУРА ЛИПЕЦКОЙ ОБЛАСТИ
УПРАВЛЕНИЕ ПРАВОВОЙ СТАТИСТИКИ,
ИНФОРМАЦИОННЫХ ТЕХНОЛОГИЙ И
ЗАЩИТЫ ИНФОРМАЦИИ**

СОСТОЯНИЕ ПРЕСТУПНОСТИ НА ТЕРРИТОРИИ ЛИПЕЦКОЙ ОБЛАСТИ

за 7 месяцев 2021 года



г. Липецк – 2021 год

СОДЕРЖАНИЕ

Краткая характеристика состояния преступности	3
Графическое представление данных о состоянии преступности	5
Диаграмма 1. Динамика преступности	5
Диаграмма 2. Структура зарегистрированных преступлений по категориям	6
Диаграмма 3. Сведения о предварительно расследованных и нераскрытых преступлениях	7
Диаграмма 4. Преступления, совершенные в состоянии наркотического опьянения	8
Диаграмма 5. Преступления, совершенные в состоянии алкогольного опьянения	9
Диаграмма 6. Преступления, совершенные лицами, ранее совершавшими преступления	10
Диаграмма 7. Преступления, совершенные организованной группой или преступным сообществом	11
Диаграмма 8. Структура преступности (в%)	12
Диаграмма 9. Удельный вес отдельных видов преступлений от общего числа зарегистрированных преступлений, %	13
Диаграмма 10. Удельный вес преступлений, совершенных на улицах, площадях, в парках, скверах, от количества преступлений данного вида, %	14
Диаграмма 11. Динамика отдельных видов преступлений	15

КРАТКАЯ ХАРАКТЕРИСТИКА СОСТОЯНИЯ ПРЕСТУПНОСТИ В ЛИПЕЦКОЙ ОБЛАСТИ

За 7 мес. 2021 г. на территории Липецкой области зарегистрировано 7541 преступление, что на 120 больше, чем за аналогичный период прошлого года (+1,6%). В целом по России снижение составило 0,1%.

Общая раскрываемость преступлений составила 67,4% (за 7 мес. 2020 г. – 65,8%). Указанный показатель на 10,7% выше среднего по РФ (56,7%).

Тяжких и особо тяжких преступлений учтено 1903 или на 1,6% меньше, чем за 7 мес. 2020 года (1934).

В целом по России отмечается рост тяжких и особо тяжких преступлений (3,8%).

Раскрываемость тяжких и особо тяжких преступлений увеличилась в сравнении с аналогичным периодом прошлого года на 2,7% и составила 46,8%, что меньше на 0,1% среднего показателя по Российской Федерации (46,9%).

Почти половину от всех зарегистрированных преступлений (49,6%) составляют хищения чужого имущества, совершенные путем краж - 2496 (+2,5%), мошенничества - 987 (+4,9%), присвоения или растраты - 55 (-11,3%), грабежей – 190 (-7,8%), разбоев - 15 (+15,4%).

За 7 мес. 2021 года правоохранительными органами зарегистрировано 724 преступления в сфере незаконного оборота наркотиков (826 – 7 мес. 2020 г.).

Число преступлений, совершенных в состоянии наркотического опьянения, увеличилось на 69,2% и составило 22 (13 – 7 мес. 2020 г.).

Количество зарегистрированных преступлений, связанных с незаконным оборотом оружия, увеличилось на 44,3% и составило 114 (79 – 7 мес. 2020 г.).

Количество преступлений экономической направленности увеличилось на 0,3% (с 380 за 7 мес. 2020 г. до 381 за 7 мес. 2021 г.). Удельный вес преступлений данной категории в общем числе зарегистрированных преступлений составляет 5,1%.

Следует отметить, что рост преступлений экономической направленности в целом по России составил 9,7%.

За 7 мес. 2021 г. выявлено 119 (-4,8%) преступлений коррупционной направленности, удельный вес которых в общем числе зарегистрированных преступлений составил 1,6%.

Число преступлений, предусмотренных статьей 290 УК РФ (получение взятки), уменьшилось на 54,2% и составило 11 (24 - за 7 мес. 2020 г.).

Число преступлений, предусмотренных статьей 291 УК РФ (дача взятки), увеличилось на 4,3% и составило 24 (23 - за 7 мес. 2020 г.).

Уменьшилось количество убийств и покушений на убийство на 18,4% (с 38 до 31), количество фактов умышленного причинения тяжкого вреда здоровью снизилось на 3,5% и составило 55 (57 – 7 мес. 2020 г.).

Ущерб от преступлений (по оконченным и приостановленным уголовным делам) составил 843694,2 тыс. руб., что на 16,8% больше аналогичного показателя прошлого года (721975,2 тыс. руб.).

Сотрудниками органов внутренних дел предварительно расследовано 3752 преступлений (+9,2%), следственных органов Следственного комитета Российской Федерации – 566 (+6,8%), службы судебных приставов – 361 (+28%), органов ФСБ – 8 (+14,3%).

За 7 мес. 2021 г. раскрыто 4690 преступлений из числа находившихся в производстве, что на 428 преступлений больше, чем за аналогичный период прошлого года (4262).

Нераскрыто 2269 преступлений, что на 2,3% больше аналогичного показателя прошлого периода (2219).

Из общего количества нераскрытых преступлений на тяжкие и особо тяжкие преступления за 7 мес. 2021 г. приходится 40,4% (за 7 мес. 2020 г. – 37,2%).

Анализ социально-криминологической характеристики преступности за 7 мес. 2021 года показывает, что более половины (2936; 7 мес. 2020 г. – 2577) преступлений совершено лицами, ранее совершавшими преступления. Их удельный вес составляет 62,6% (7 мес. 2020 г. – 60,5%) от всех предварительно расследованных преступлений в отчетном периоде.

В целом по России число преступлений, совершенных лицами, ранее совершавшими преступления, увеличилось на 1,2%, в то время как в области их количество увеличилось на 13,9%.

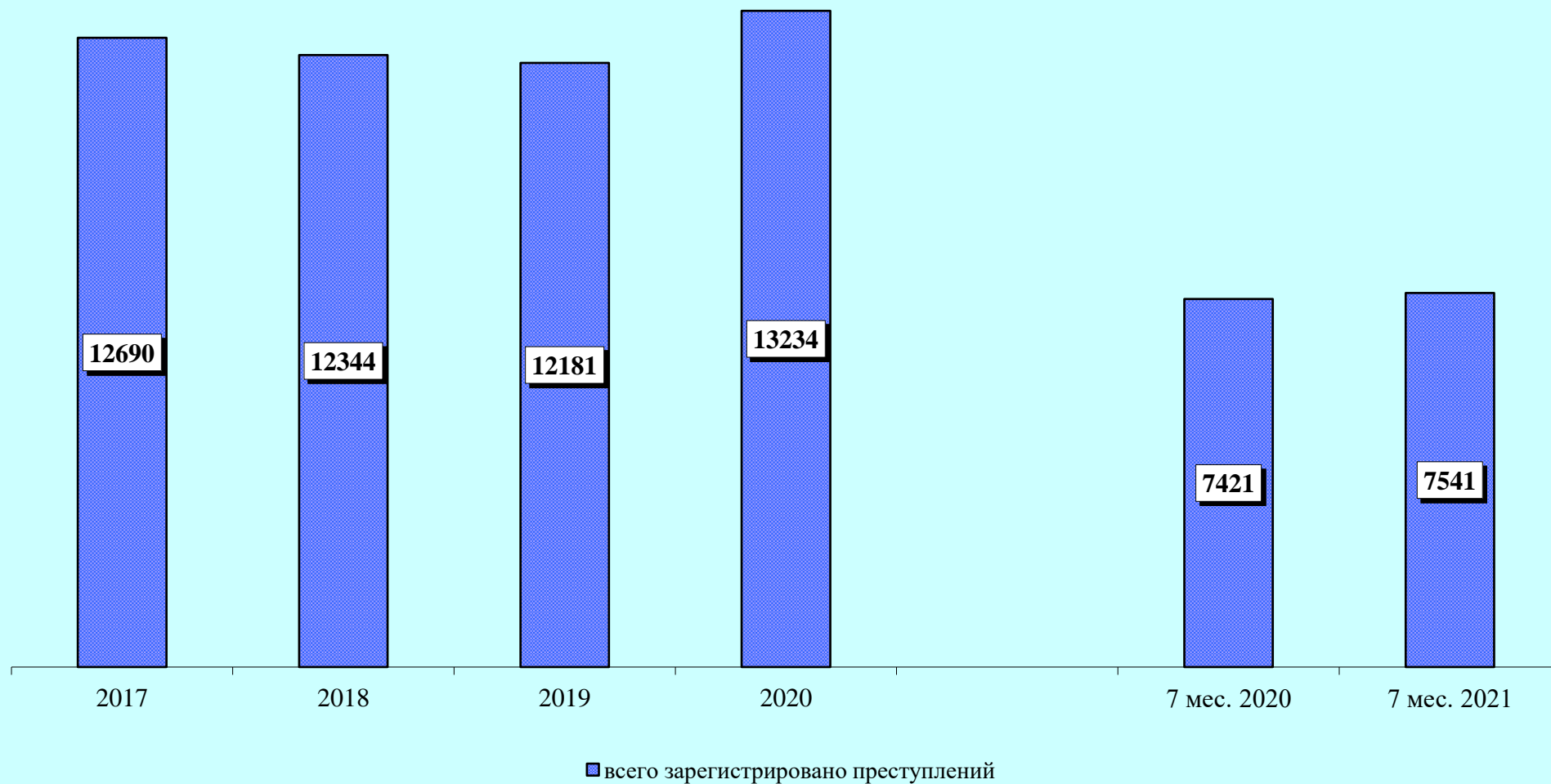
За 7 мес. 2021 года каждое четвертое преступление (27,3%) совершено в состоянии алкогольного опьянения (7 мес. 2020 г. – 28,8%). Количество преступлений данной категории увеличилось на 4,3% (с 1229 до 1282).

В целом по Российской Федерации наблюдается снижение на 7,1% преступлений, совершенных в состоянии алкогольного опьянения. Удельный вес данного вида преступлений по РФ составляет 28,3%.

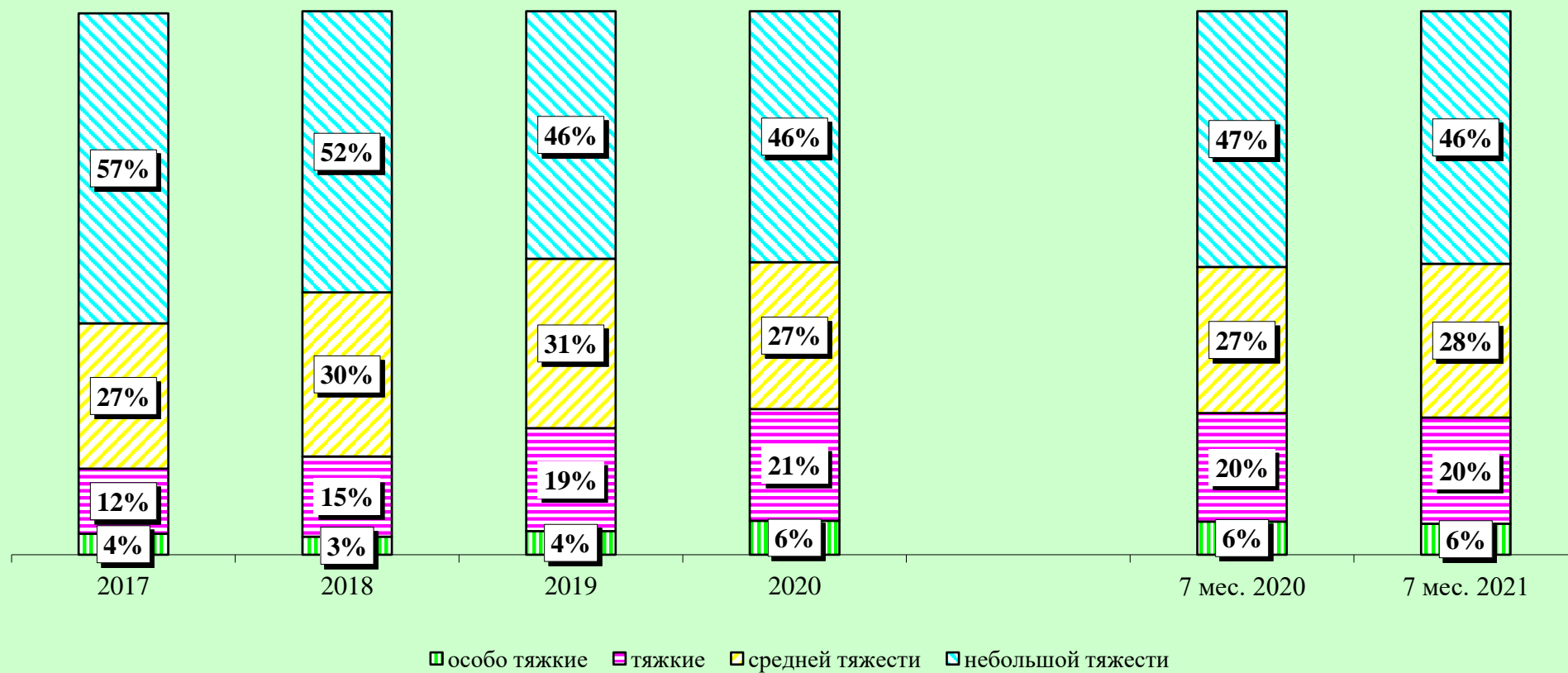
Преступность среди несовершеннолетних выросла на 7,3% (со 150 до 161) (по России снижение на 18,3%). Удельный вес преступлений, совершенных несовершеннолетними или при их соучастии, составил 3,4%.

На 3,9% (с 2292 до 2382) увеличилось число зарегистрированных преступлений, которые совершены в общественных местах. Их удельный вес в общем числе зарегистрированных преступлений составляет 31,6% (7 мес. 2020 г. – 30,9%).

Динамика преступности



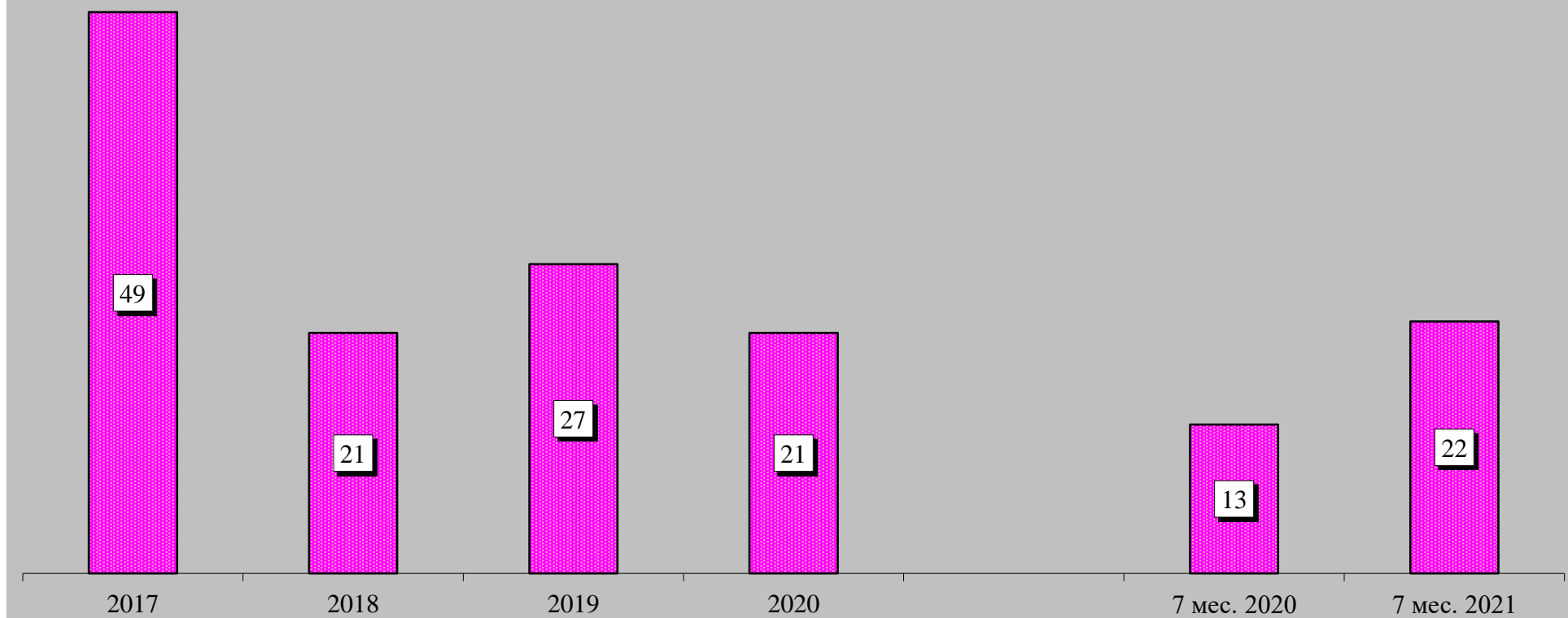
Структура зарегистрированных преступлений по категориям



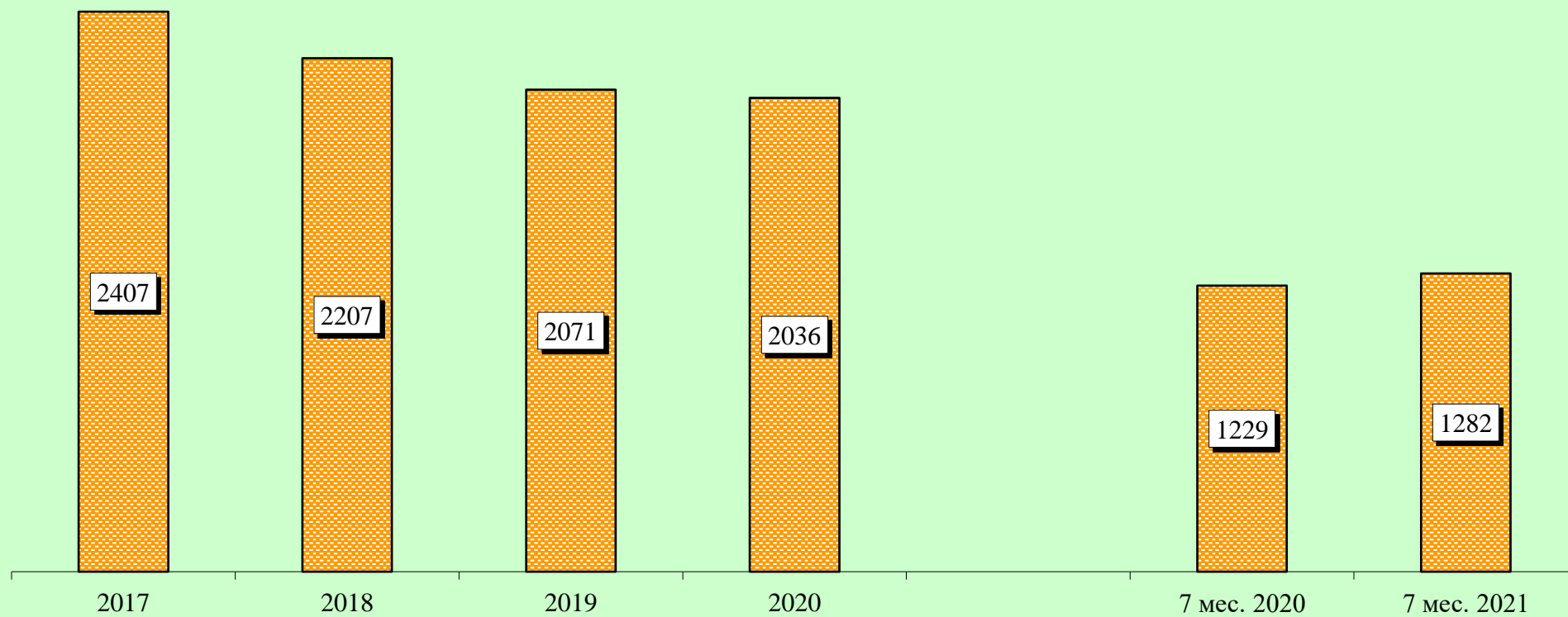
Сведения о предварительно расследованных и нераскрытых преступлениях



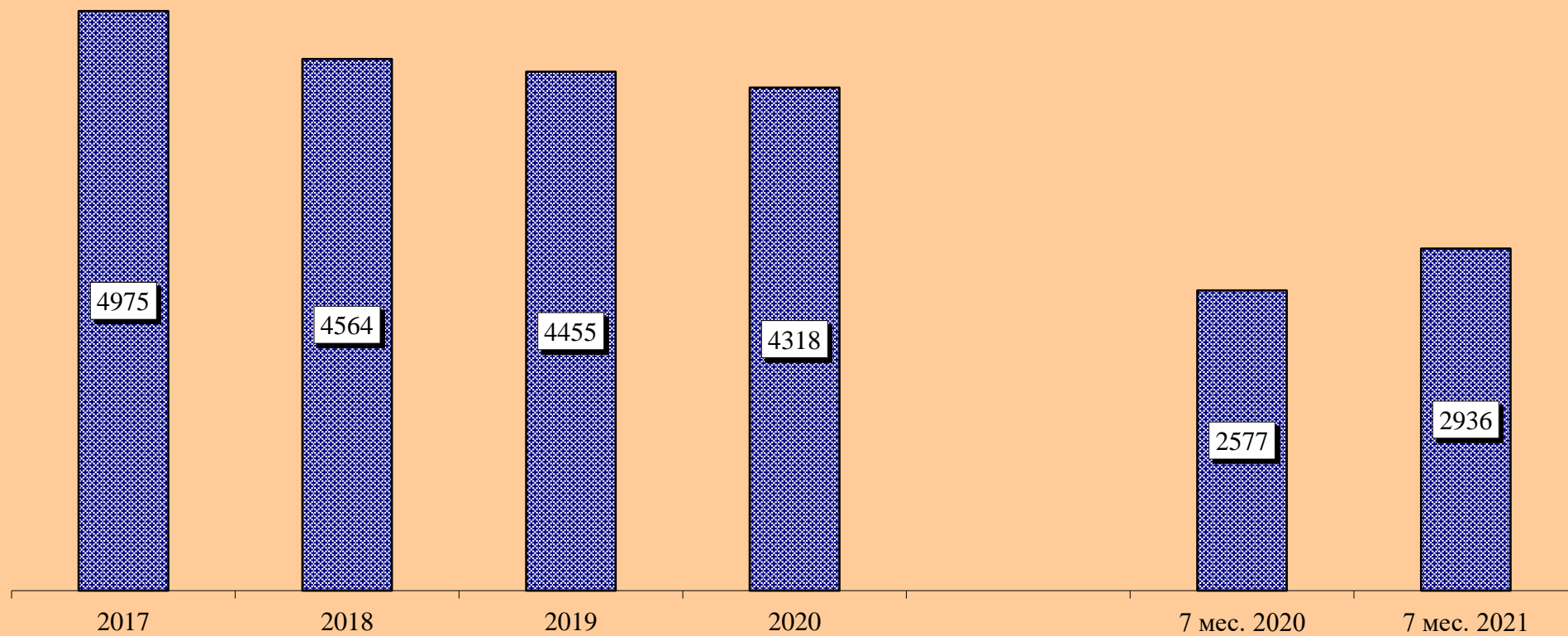
Преступления, совершенные в состоянии наркотического опьянения



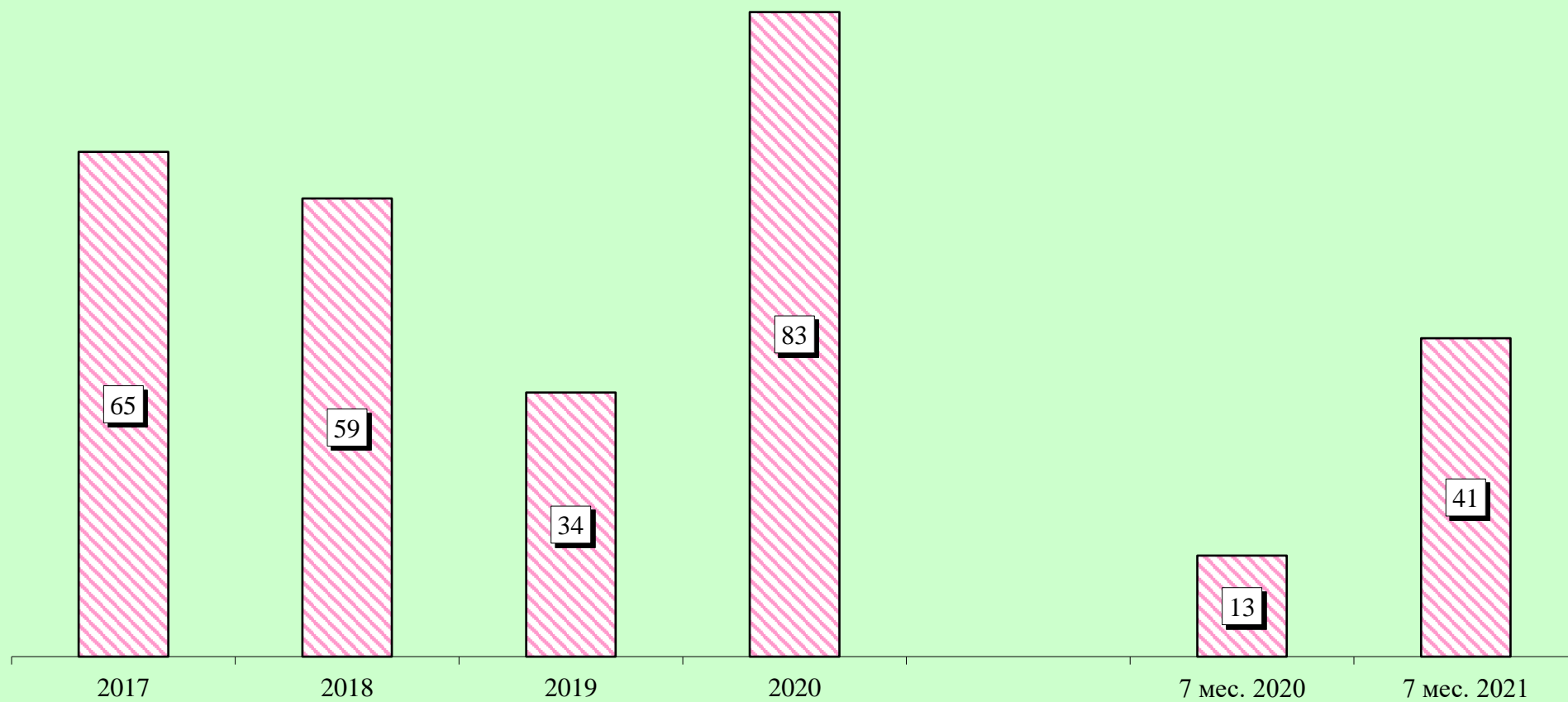
Преступления, совершенные в состоянии алкогольного опьянения



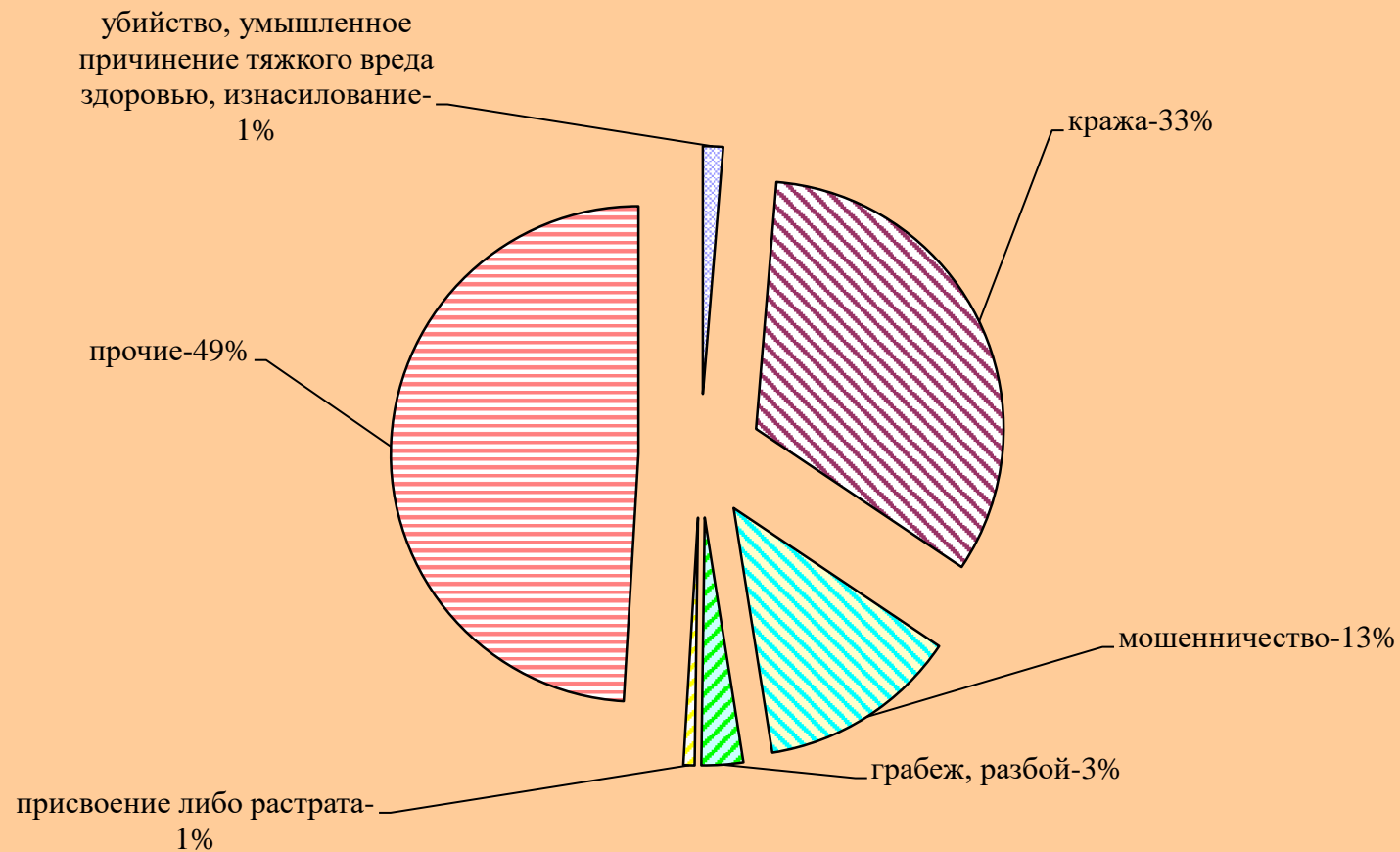
Преступления, совершенные лицами, ранее совершавшими преступления



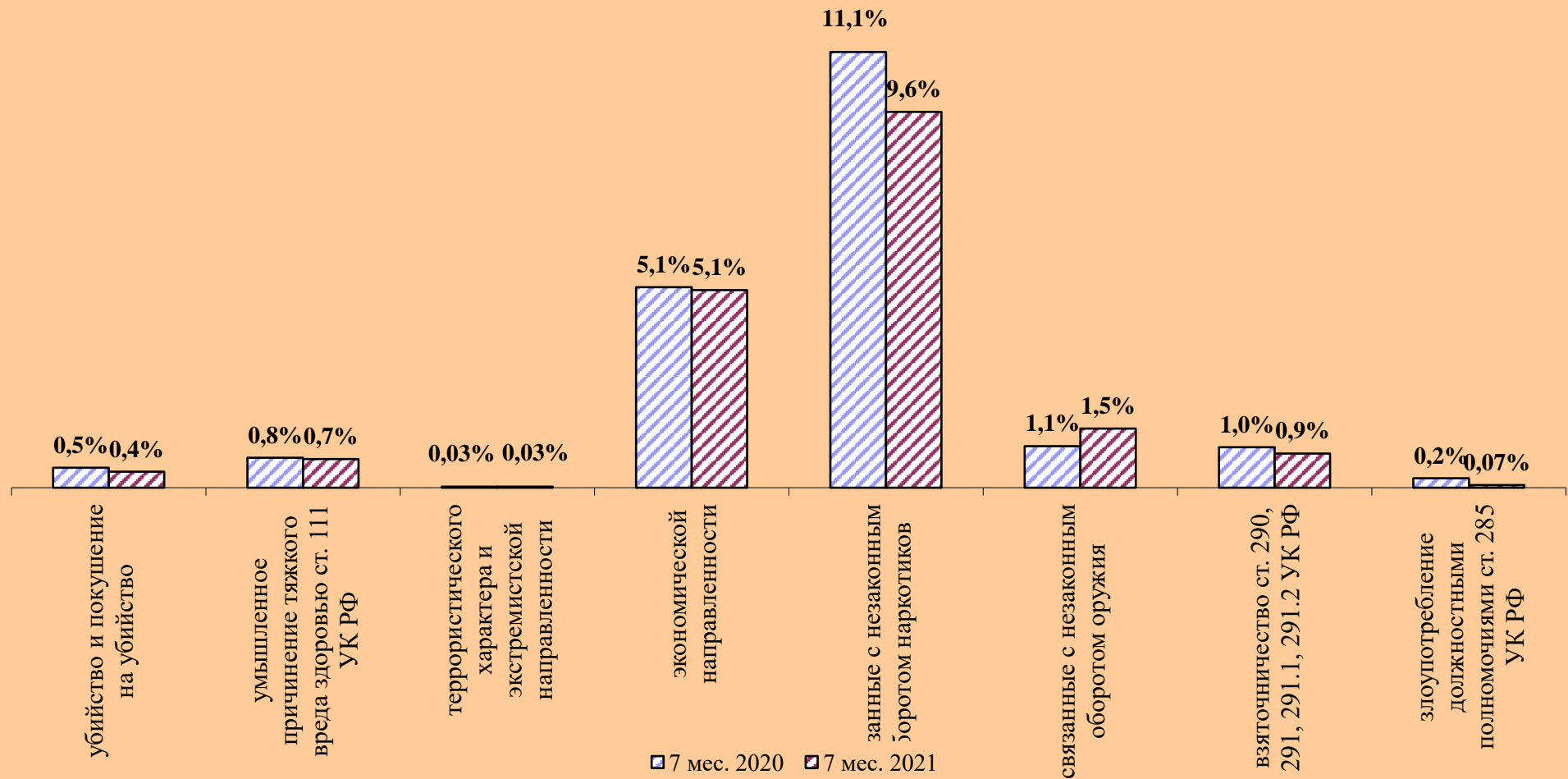
Преступления, совершенные организованной группой или преступным сообществом



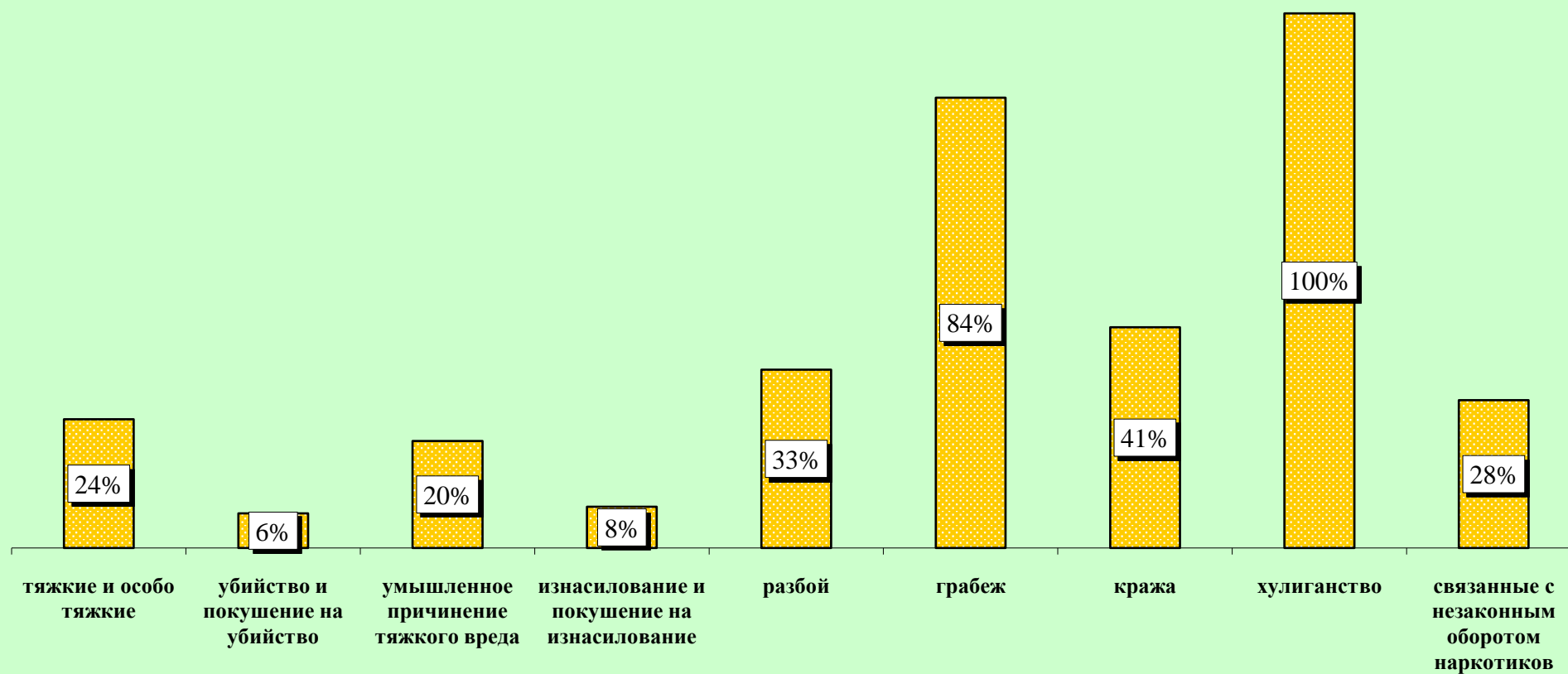
Структура преступности (в %)



Удельный вес отдельных видов преступлений от общего числа зарегистрированных преступлений, %



Удельный вес преступлений, совершенных в общественных местах, от количества зарегистрированных преступлений данного вида, %



Динамика отдельных видов преступлений

