

**ПРОКУРАТУРА ЛИПЕЦКОЙ ОБЛАСТИ
УПРАВЛЕНИЕ ПРАВОВОЙ СТАТИСТИКИ,
ИНФОРМАЦИОННЫХ ТЕХНОЛОГИЙ И
ЗАЩИТЫ ИНФОРМАЦИИ**

СОСТОЯНИЕ ПРЕСТУПНОСТИ НА ТЕРРИТОРИИ ЛИПЕЦКОЙ ОБЛАСТИ

за 8 месяцев 2021 года



г. Липецк – 2021 год

СОДЕРЖАНИЕ

Краткая характеристика состояния преступности	3
Графическое представление данных о состоянии преступности	5
Диаграмма 1. Динамика преступности	5
Диаграмма 2. Структура зарегистрированных преступлений по категориям	6
Диаграмма 3. Сведения о предварительно расследованных и нераскрытых преступлениях	7
Диаграмма 4. Преступления, совершенные в состоянии наркотического опьянения	8
Диаграмма 5. Преступления, совершенные в состоянии алкогольного опьянения	9
Диаграмма 6. Преступления, совершенные лицами, ранее совершавшими преступления	10
Диаграмма 7. Преступления, совершенные организованной группой или преступным сообществом	11
Диаграмма 8. Структура преступности (в%)	12
Диаграмма 9. Удельный вес отдельных видов преступлений от общего числа зарегистрированных преступлений, %	13
Диаграмма 10. Удельный вес преступлений, совершенных на улицах, площадях, в парках, скверах, от количества преступлений данного вида, %	14
Диаграмма 11. Динамика отдельных видов преступлений	15

КРАТКАЯ ХАРАКТЕРИСТИКА СОСТОЯНИЯ ПРЕСТУПНОСТИ В ЛИПЕЦКОЙ ОБЛАСТИ

За 8 мес. 2021 г. на территории Липецкой области зарегистрировано 8577 преступлений, что на 1 меньше, чем за аналогичный период прошлого года. В целом по России снижение составило 0,8%.

Общая раскрываемость преступлений составила 66,3% (за 8 мес. 2020 г. – 64,4%). Указанный показатель на 10,3% выше среднего по РФ (56,0%).

Тяжких и особо тяжких преступлений учтено 2157 или на 3,6% меньше, чем за 8 мес. 2020 года (2238).

В целом по России отмечается рост тяжких и особо тяжких преступлений (2,6%).

Раскрываемость тяжких и особо тяжких преступлений увеличилась в сравнении с аналогичным периодом прошлого года на 3,4% и составила 45,5%, что меньше на 0,8% среднего показателя по Российской Федерации (46,3%).

Половину от всех зарегистрированных преступлений (50,5%) составляют хищения чужого имущества, совершенные путем краж - 2880 (+1,1%), мошенничества - 1149 (+5,2%), присвоения или растраты - 64 (-17,9%), грабежей – 220 (-8,3%), разбоев - 16 (+14,3%).

За 8 мес. 2021 года правоохранительными органами зарегистрировано 820 преступлений в сфере незаконного оборота наркотиков (958 – 8 мес. 2020 г.).

Число преступлений, совершенных в состоянии наркотического опьянения, увеличилось на 109,1% и составило 23 (11 – 8 мес. 2020 г.).

Количество зарегистрированных преступлений, связанных с незаконным оборотом оружия, увеличилось на 41% и составило 117 (83 – 8 мес. 2020 г.).

Количество преступлений экономической направленности увеличилось на 3,3% (с 421 за 8 мес. 2020 г. до 435 за 8 мес. 2021 г.). Удельный вес преступлений данной категории в общем числе зарегистрированных преступлений составляет 5,1%.

Следует отметить, что рост преступлений экономической направленности в целом по России составил 9,5%.

За 8 мес. 2021 г. выявлено 134 (+11,7%) преступления коррупционной направленности, удельный вес которых в общем числе зарегистрированных преступлений составил 1,6%.

Число преступлений, предусмотренных статьей 290 УК РФ (получение взятки), уменьшилось на 43,5% и составило 13 (23 - за 8 мес. 2020 г.).

Число преступлений, предусмотренных статьей 291 УК РФ (дача взятки), увеличилось на 4% и составило 26 (25 - за 8 мес. 2020 г.).

Уменьшилось количество убийств и покушений на убийство на 22,5% (с 40 до 31), количество фактов умышленного причинения тяжкого вреда здоровью снизилось на 8,8% и составило 62 (68 – 8 мес. 2020 г.).

Ущерб от преступлений (по оконченным и приостановленным уголовным делам) составил 1089194,9 тыс. руб., что на 37% больше аналогичного показателя прошлого года (794980,9 тыс. руб.).

Сотрудниками органов внутренних дел предварительно расследовано 4224 преступления (+11,4%), следственных органов Следственного комитета Российской Федерации – 620 (+4%), службы судебных приставов – 400 (+15,6%), органов ФСБ – 10 (+25%).

За 8 мес. 2021 г. раскрыто 5258 преступлений из числа находившихся в производстве, что на 508 преступлений больше, чем за аналогичный период прошлого года (4750).

Нераскрыто 2674 преступления, что на 1,9% больше аналогичного показателя прошлого периода (2625).

Из общего количества нераскрытых преступлений на тяжкие и особо тяжкие преступления за 8 мес. 2021 г. приходится 39,7% (за 8 мес. 2020 г. – 38,2%).

Анализ социально-криминологической характеристики преступности за 8 мес. 2021 года показывает, что более половины (3296; 8 мес. 2020 г. – 2890) преступлений совершено лицами, ранее совершавшими преступления. Их удельный вес составляет 62,7% (8 мес. 2020 г. – 60,8%) от всех предварительно расследованных преступлений в отчетном периоде.

В целом по России число преступлений, совершенных лицами, ранее совершавшими преступления, увеличилось на 1%, в то время как в области их количество выросло на 14%.

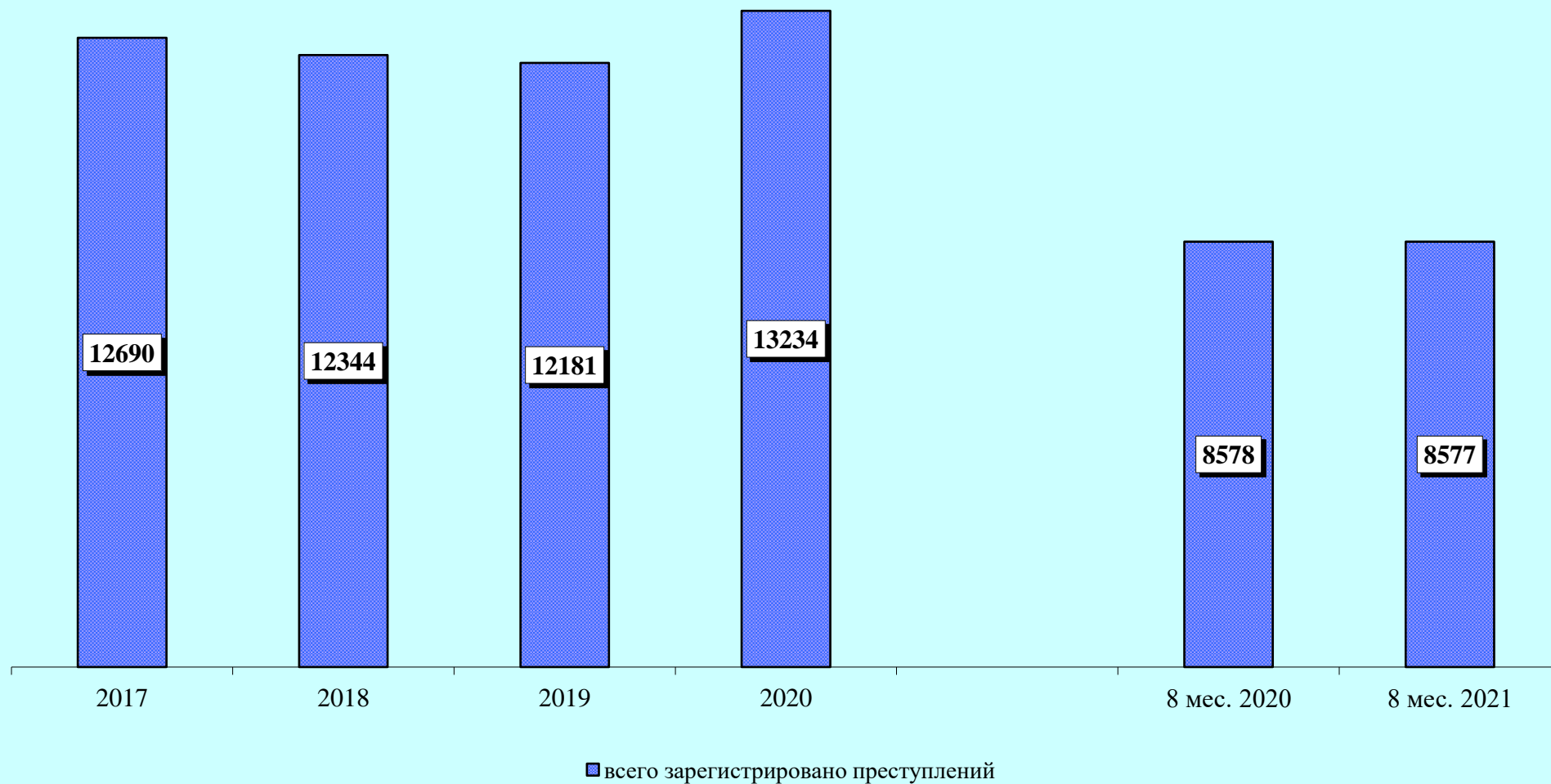
За 8 мес. 2021 года каждое четвертое преступление (27,3%) совершено в состоянии алкогольного опьянения (8 мес. 2020 г. – 29,2%). Количество преступлений данной категории увеличилось на 3,6% (с 1386 до 1436).

В целом по Российской Федерации наблюдается снижение на 7,4% преступлений, совершенных в состоянии алкогольного опьянения. Удельный вес данного вида преступлений по РФ составляет 28,3%.

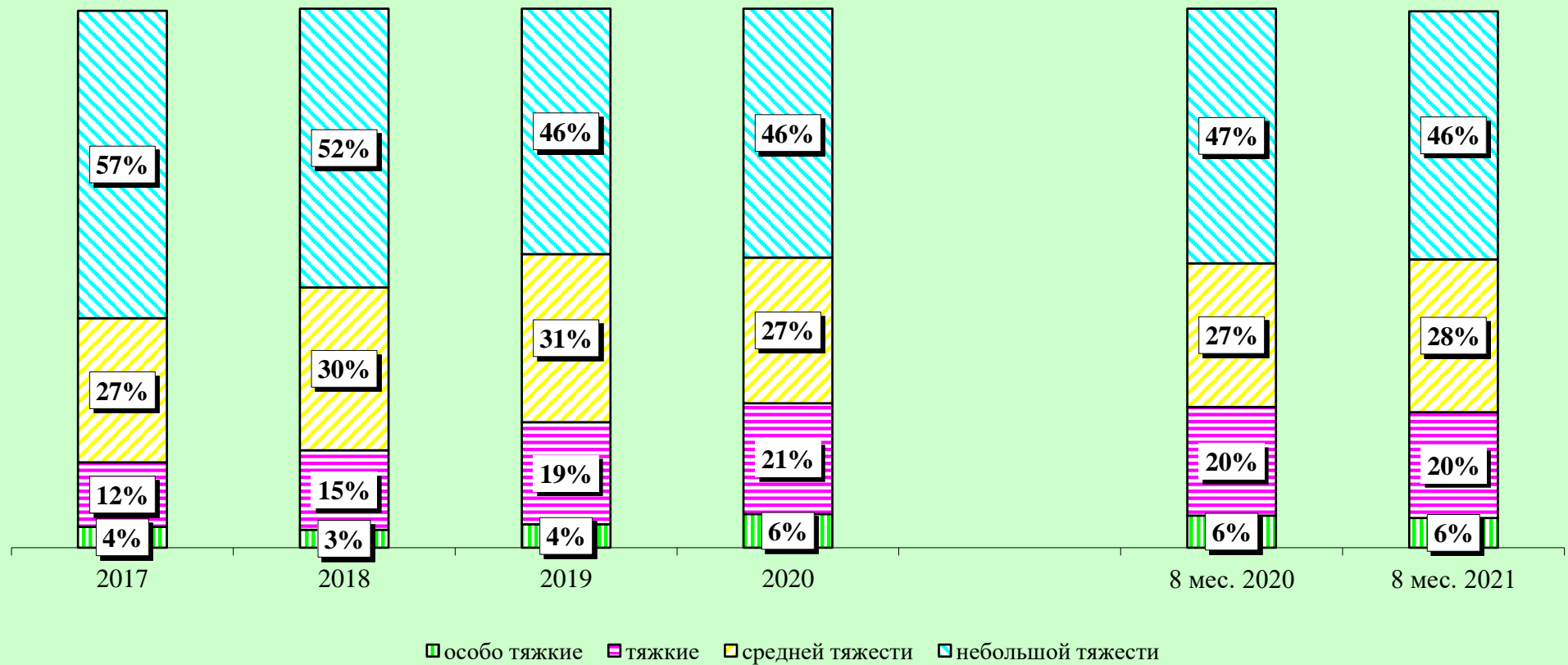
Преступность среди несовершеннолетних выросла на 9% (со 166 до 181) (по России снижение на 16,7%). Удельный вес преступлений, совершенных несовершеннолетними или при их соучастии, составил 3,4%.

На 0,8% (с 2638 до 2616) уменьшилось число зарегистрированных преступлений, которые совершены в общественных местах. Их удельный вес в общем числе зарегистрированных преступлений составляет 30,5% (8 мес. 2020 г. – 30,8%).

Динамика преступности



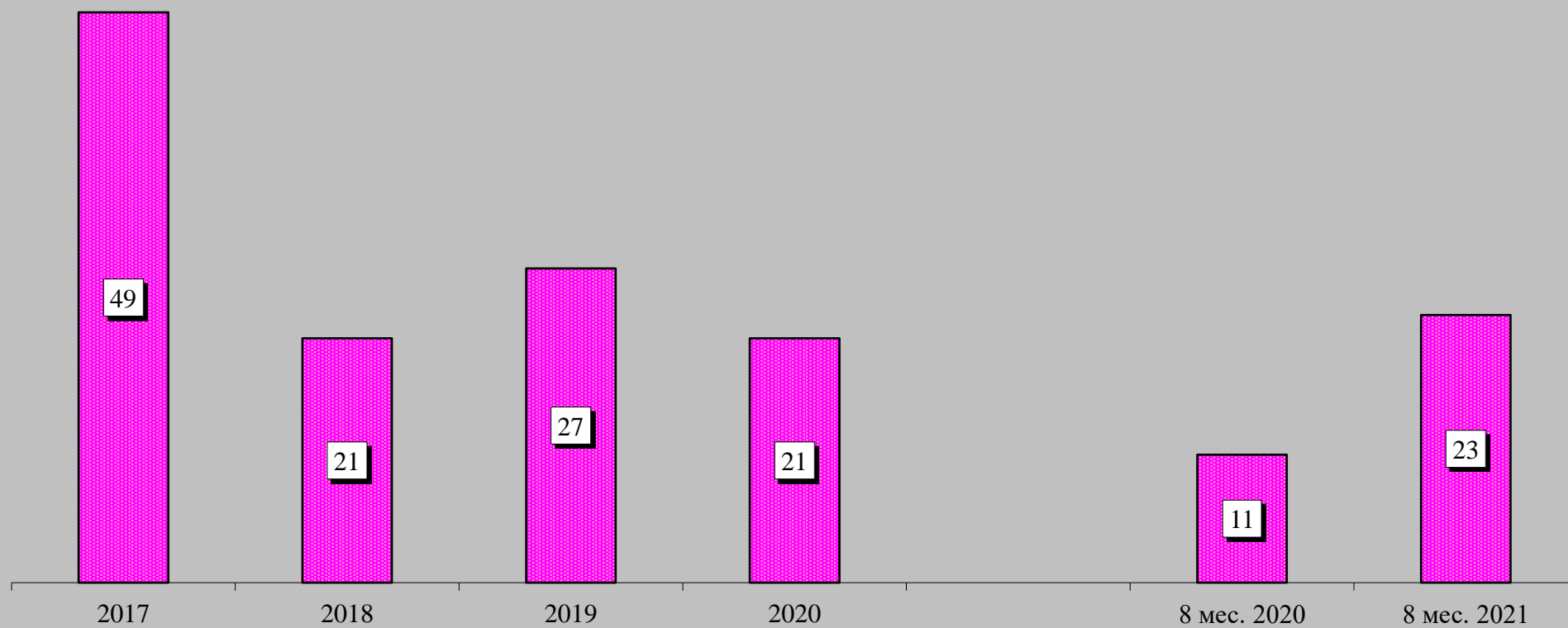
Структура зарегистрированных преступлений по категориям



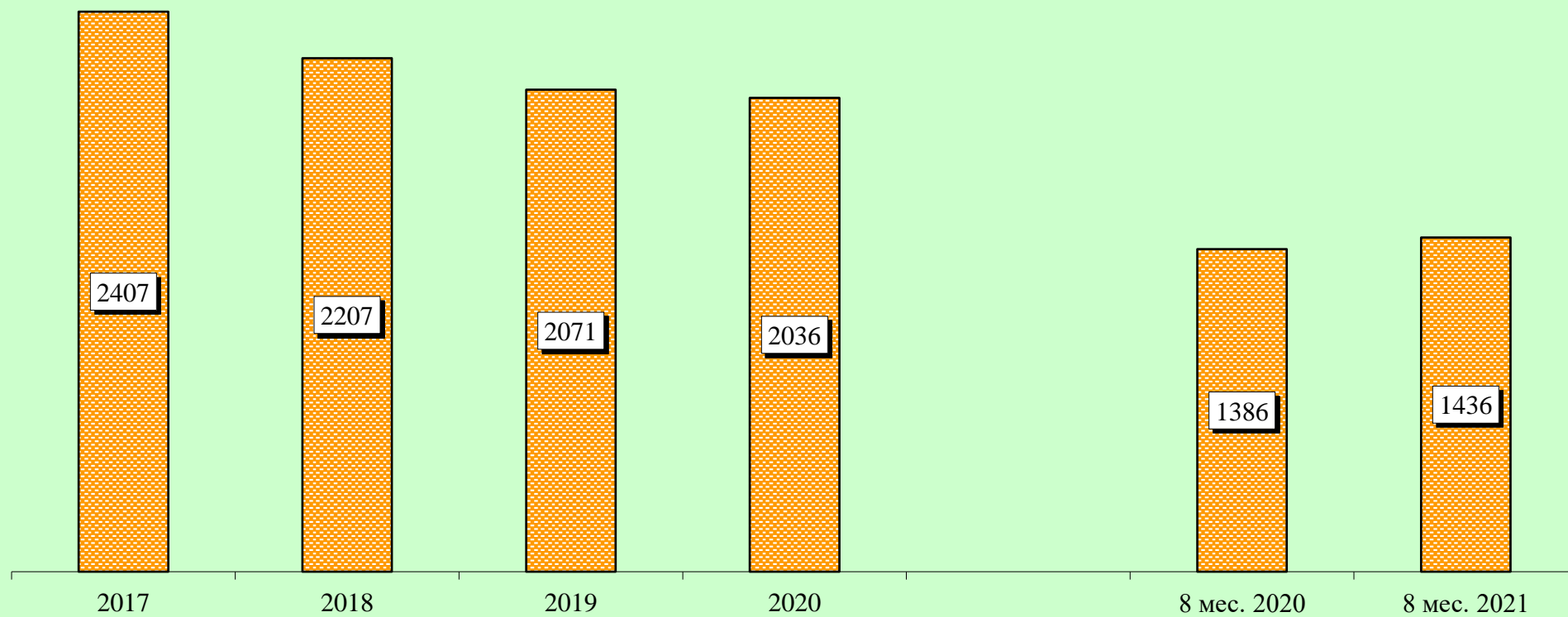
Сведения о предварительно расследованных и нераскрытых преступлениях



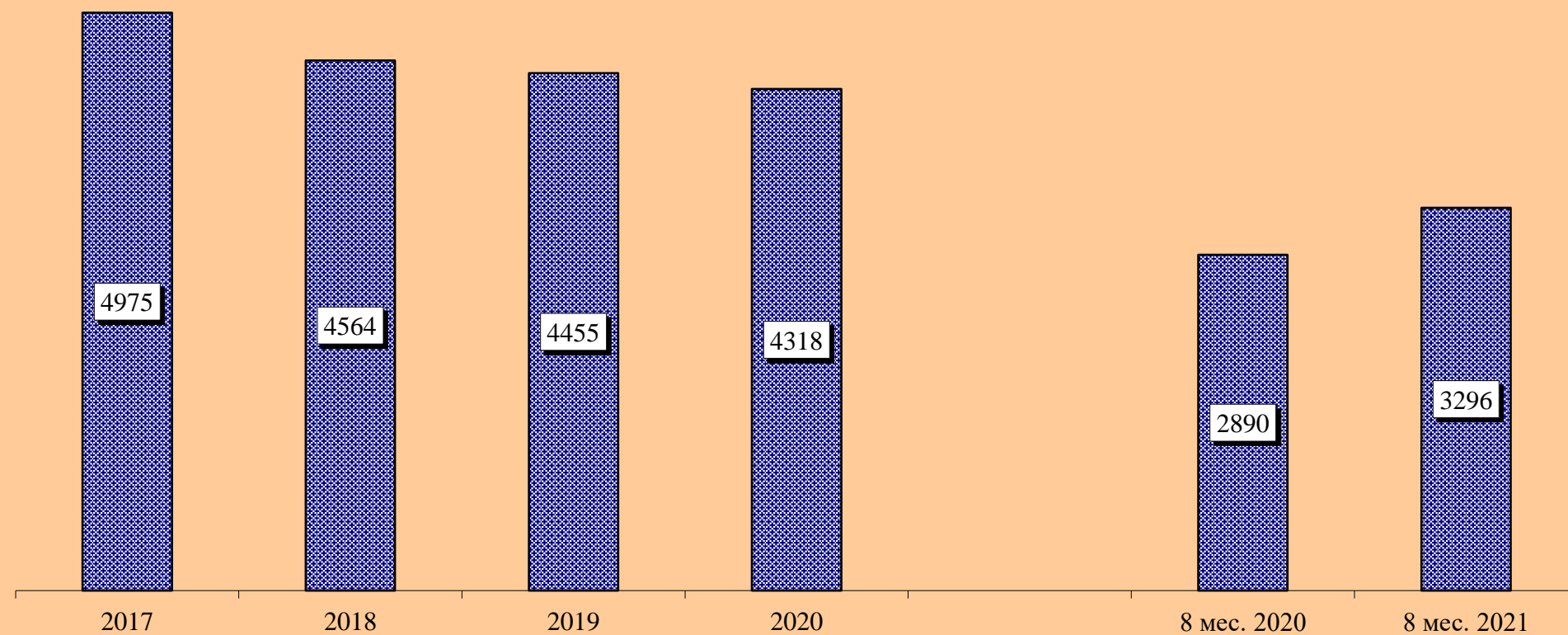
Преступления, совершенные в состоянии наркотического опьянения



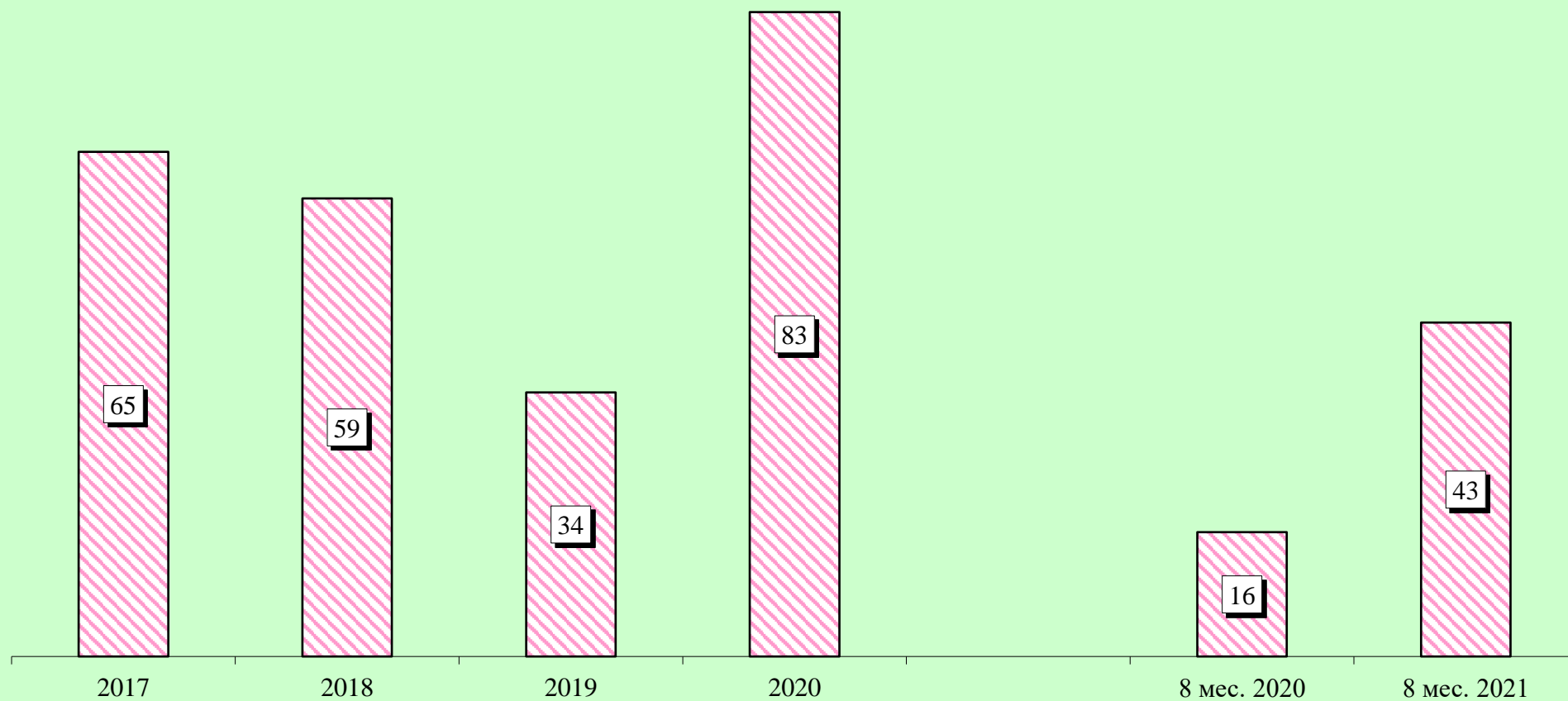
Преступления, совершенные в состоянии алкогольного опьянения




Преступления, совершенные лицами, ранее совершавшими преступления



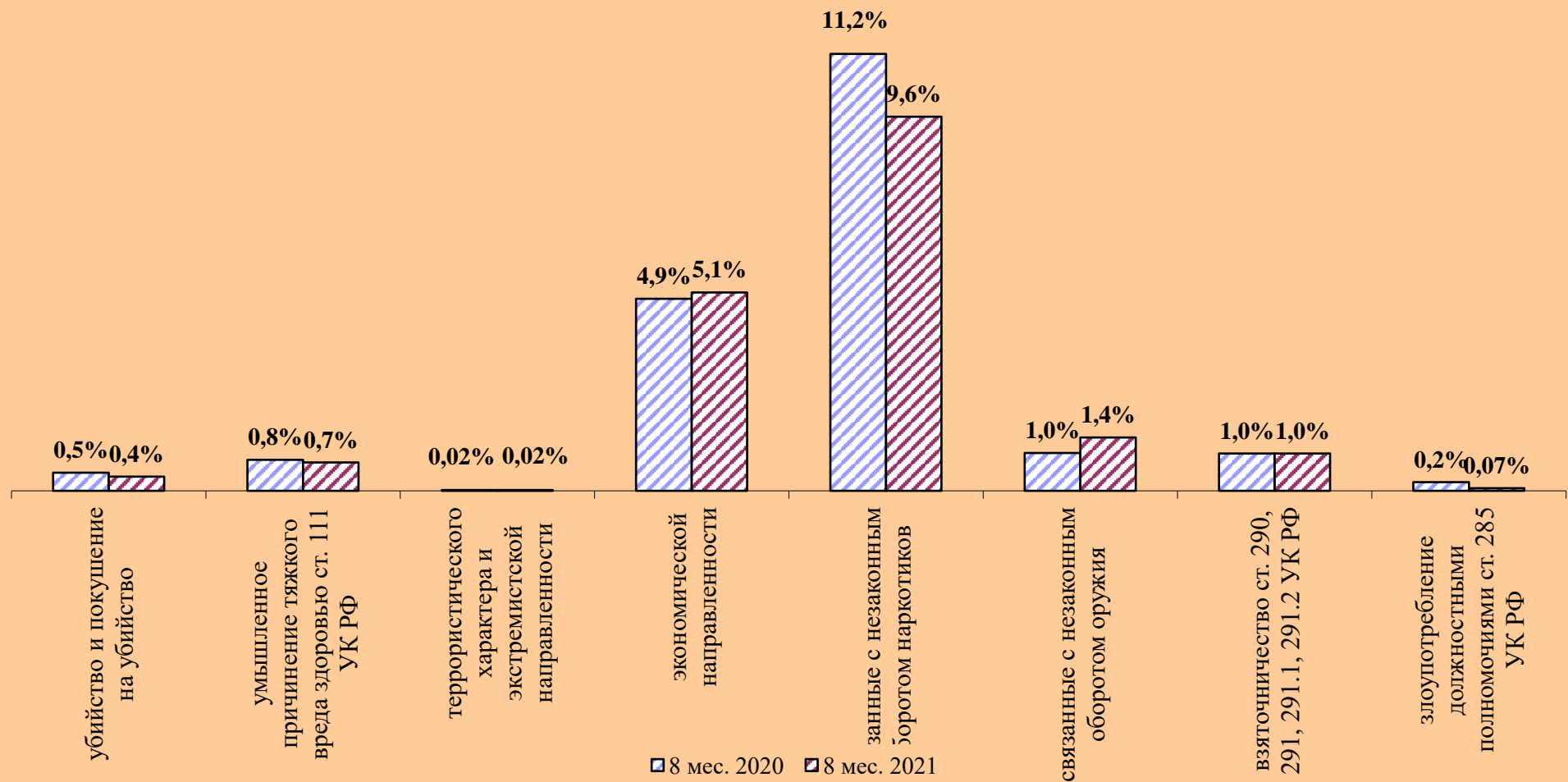
Преступления, совершенные организованной группой или преступным сообществом



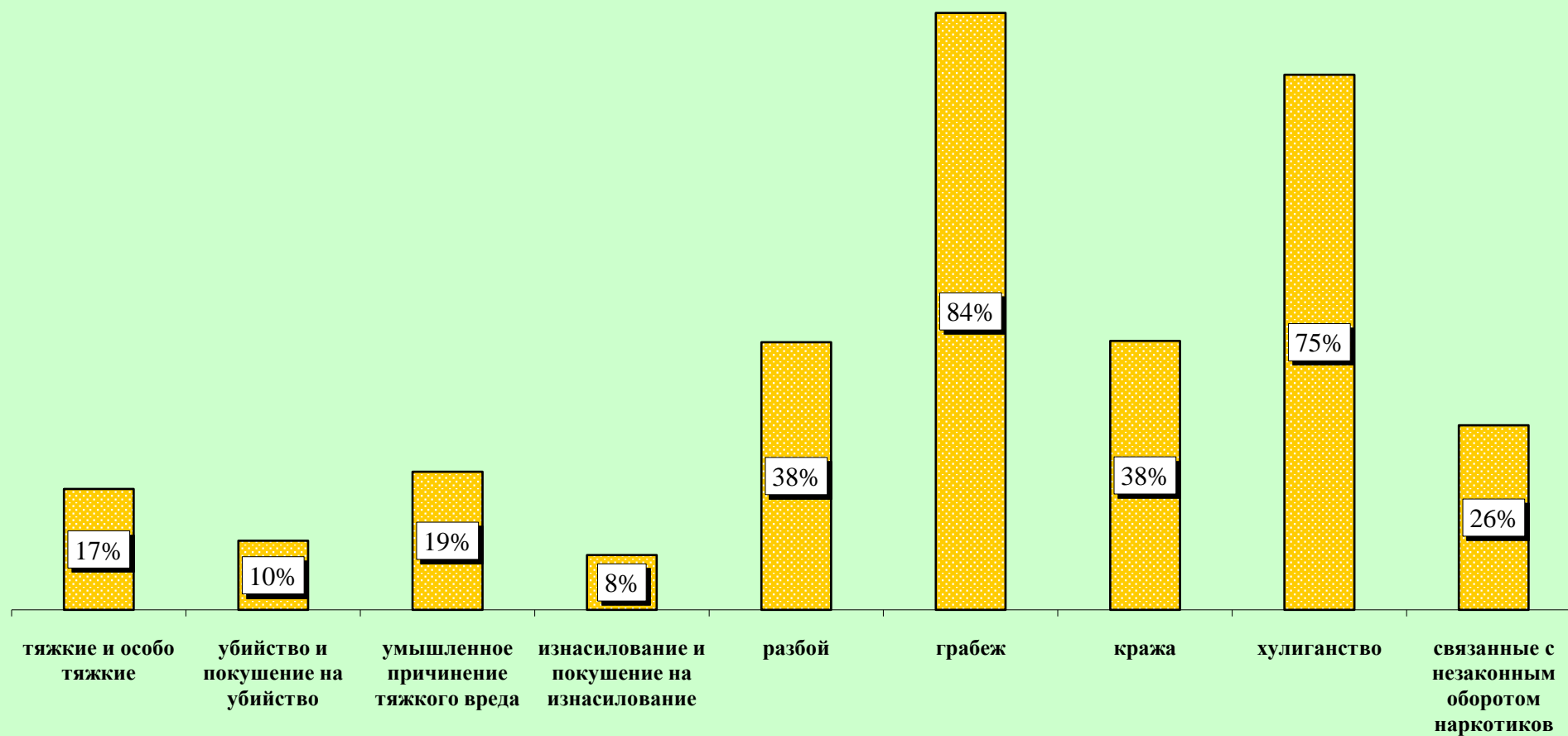
Структура преступности (в %)



Удельный вес отдельных видов преступлений от общего числа зарегистрированных преступлений, %



Удельный вес преступлений, совершенных в общественных местах, от количества зарегистрированных преступлений данного вида, %



Динамика отдельных видов преступлений

