

**ПРОКУРАТУРА ЛИПЕЦКОЙ ОБЛАСТИ
УПРАВЛЕНИЕ ПРАВОВОЙ СТАТИСТИКИ,
ИНФОРМАЦИОННЫХ ТЕХНОЛОГИЙ И
ЗАЩИТЫ ИНФОРМАЦИИ**

СОСТОЯНИЕ ПРЕСТУПНОСТИ НА ТЕРРИТОРИИ ЛИПЕЦКОЙ ОБЛАСТИ

за 9 месяцев 2021 года



г. Липецк – 2021 год

СОДЕРЖАНИЕ

Краткая характеристика состояния преступности	3
Графическое представление данных о состоянии преступности	5
Диаграмма 1. Динамика преступности	5
Диаграмма 2. Структура зарегистрированных преступлений по категориям	6
Диаграмма 3. Сведения о предварительно расследованных и нераскрытых преступлениях	7
Диаграмма 4. Преступления, совершенные в состоянии наркотического опьянения	8
Диаграмма 5. Преступления, совершенные в состоянии алкогольного опьянения	9
Диаграмма 6. Преступления, совершенные лицами, ранее совершавшими преступления	10
Диаграмма 7. Преступления, совершенные организованной группой или преступным сообществом	11
Диаграмма 8. Структура преступности (в%)	12
Диаграмма 9. Удельный вес отдельных видов преступлений от общего числа зарегистрированных преступлений, %	13
Диаграмма 10. Удельный вес преступлений, совершенных на улицах, площадях, в парках, скверах, от количества преступлений данного вида, %	14
Диаграмма 11. Динамика отдельных видов преступлений	15

КРАТКАЯ ХАРАКТЕРИСТИКА СОСТОЯНИЯ ПРЕСТУПНОСТИ В ЛИПЕЦКОЙ ОБЛАСТИ

За 9 мес. 2021 г. на территории Липецкой области зарегистрировано 9791 преступление, что на 69 меньше, чем за аналогичный период прошлого года. В целом по России снижение составило 1,2%.

Общая раскрываемость преступлений составила 66,6% (за 9 мес. 2020 г. – 65,1%). Указанный показатель на 10,6% выше среднего по РФ (56,0%).

Тяжких и особо тяжких преступлений учтено 2496 или на 3,5% меньше, чем за 9 мес. 2020 года (2587).

В целом по России отмечается рост тяжких и особо тяжких преступлений (2,1%).

Раскрываемость тяжких и особо тяжких преступлений увеличилась в сравнении с аналогичным периодом прошлого года на 2,7% и составила 46,5%, что соответствует среднему показателю по Российской Федерации (46,5%).

Больше половины от всех зарегистрированных преступлений (50,7%) составляют хищения чужого имущества, совершенные путем краж - 3318 (+0,7%), мошенничества - 1307 (+2,0%), присвоения или растраты - 75 (-21,8%), грабежей – 247 (-6,4%), разбоев - 19 (19 – за 9 мес. 2020 г.).

За 9 мес. 2021 года правоохранительными органами зарегистрировано 956 преступлений в сфере незаконного оборота наркотиков (1117 – 9 мес. 2020 г.).

Число преступлений, совершенных в состоянии наркотического опьянения, увеличилось на 85,7% и составило 26 (14 – 9 мес. 2020 г.).

Количество зарегистрированных преступлений, связанных с незаконным оборотом оружия, увеличилось на 43,6% и составило 145 (101 – 9 мес. 2020 г.).

Количество преступлений экономической направленности уменьшилось на 1% (с 514 за 9 мес. 2020 г. до 509 за 9 мес. 2021 г.). Удельный вес преступлений данной категории в общем числе зарегистрированных преступлений составляет 5,2%.

Следует отметить, что рост преступлений экономической направленности в целом по России составил 7,5%.

За 9 мес. 2021 г. выявлено 151 (-0,6%) преступление коррупционной направленности, удельный вес которых в общем числе зарегистрированных преступлений составил 1,5%.

Число преступлений, предусмотренных статьей 290 УК РФ (получение взятки), уменьшилось на 44% и составило 14 (25 - за 9 мес. 2020 г.).

Число преступлений, предусмотренных статьей 291 УК РФ (дача взятки), уменьшилось на 6,9% и составило 27 (29 - за 9 мес. 2020 г.).

Уменьшилось количество убийств и покушений на убийство на 2,8% (с 36 до 35), количество фактов умышленного причинения тяжкого вреда здоровью снизилось на 4,1% и составило 70 (73 – 9 мес. 2020 г.).

Ущерб от преступлений (по оконченным и приостановленным уголовным делам) составил 1268701,7 тыс. руб., что на 49,7% меньше аналогичного показателя прошлого года (2524340,2 тыс. руб.).

Сотрудниками органов внутренних дел предварительно расследовано 4819 преступлений (+11,7%), следственных органов Следственного комитета Российской Федерации – 739 (+7,9%), службы судебных приставов – 452 (+9,9%), органов ФСБ – 10 (10 – за 9 мес. 2020 г.).

За 9 мес. 2021 г. раскрыто 6025 преступлений из числа находившихся в производстве, что на 596 преступлений больше, чем за аналогичный период прошлого года (5429).

Нераскрыто 3022 преступления, что на 3,7% больше аналогичного показателя прошлого периода (2915).

Из общего количества нераскрытых преступлений на тяжкие и особо тяжкие преступления за 9 мес. 2021 г. приходится 38,2% (за 9 мес. 2020 г. – 36,4%).

Анализ социально-криминологической характеристики преступности за 9 мес. 2021 года показывает, что более половины (3796; 9 мес. 2020 г. – 3284) преступлений совершено лицами, ранее совершавшими преступления. Их удельный вес составляет 63% (9 мес. 2020 г. – 60,5%) от всех предварительно расследованных преступлений в отчетном периоде.

В целом по России число преступлений, совершенных лицами, ранее совершавшими преступления, увеличилось на 0,3%, в то время как в области их количество выросло на 15,6%.

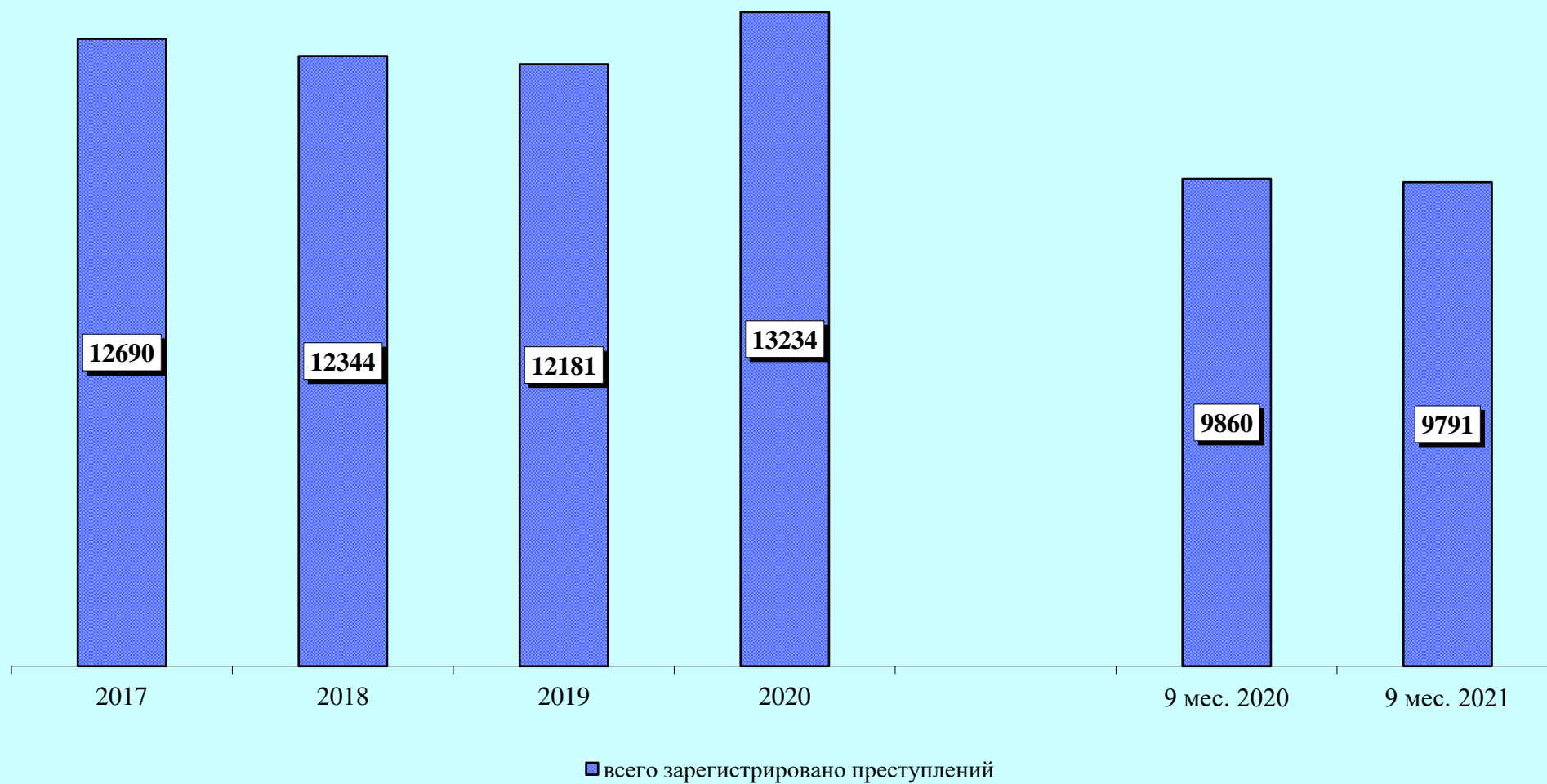
За 9 мес. 2021 года каждое четвертое преступление (27,1%) совершено в состоянии алкогольного опьянения (9 мес. 2020 г. – 29,2%). Количество преступлений данной категории увеличилось на 3,2% (с 1584 до 1634).

В целом по Российской Федерации наблюдается снижение на 7,9% преступлений, совершенных в состоянии алкогольного опьянения. Удельный вес данного вида преступлений по РФ составляет 28,2%.

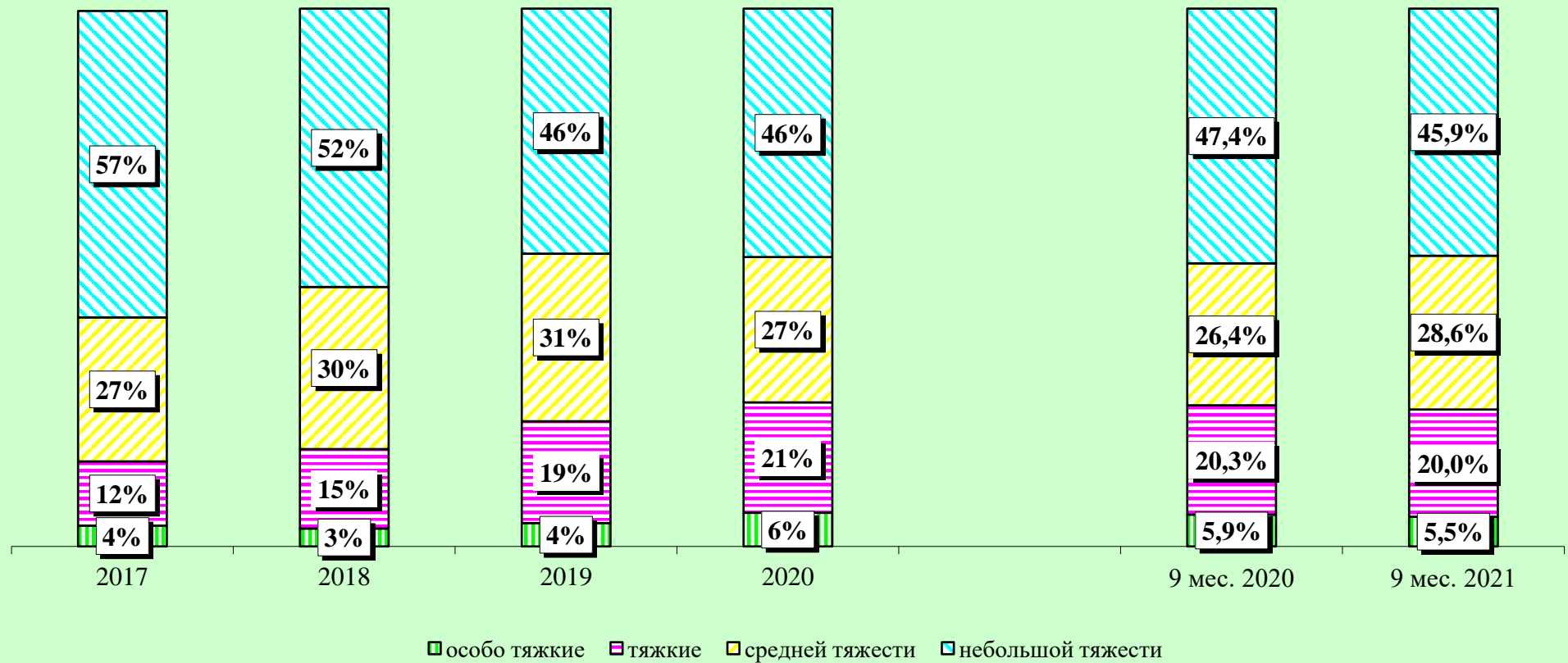
Преступность среди несовершеннолетних выросла на 7,4% (со 176 до 189) (по России снижение на 16,1%). Удельный вес преступлений, совершенных несовершеннолетними или при их соучастии, составил 3,1%.

На 3,2% (с 3022 до 2925) уменьшилось число зарегистрированных преступлений, которые совершены в общественных местах. Их удельный вес в общем числе зарегистрированных преступлений составляет 29,9% (9 мес. 2020 г. – 30,6%).

Динамика преступности



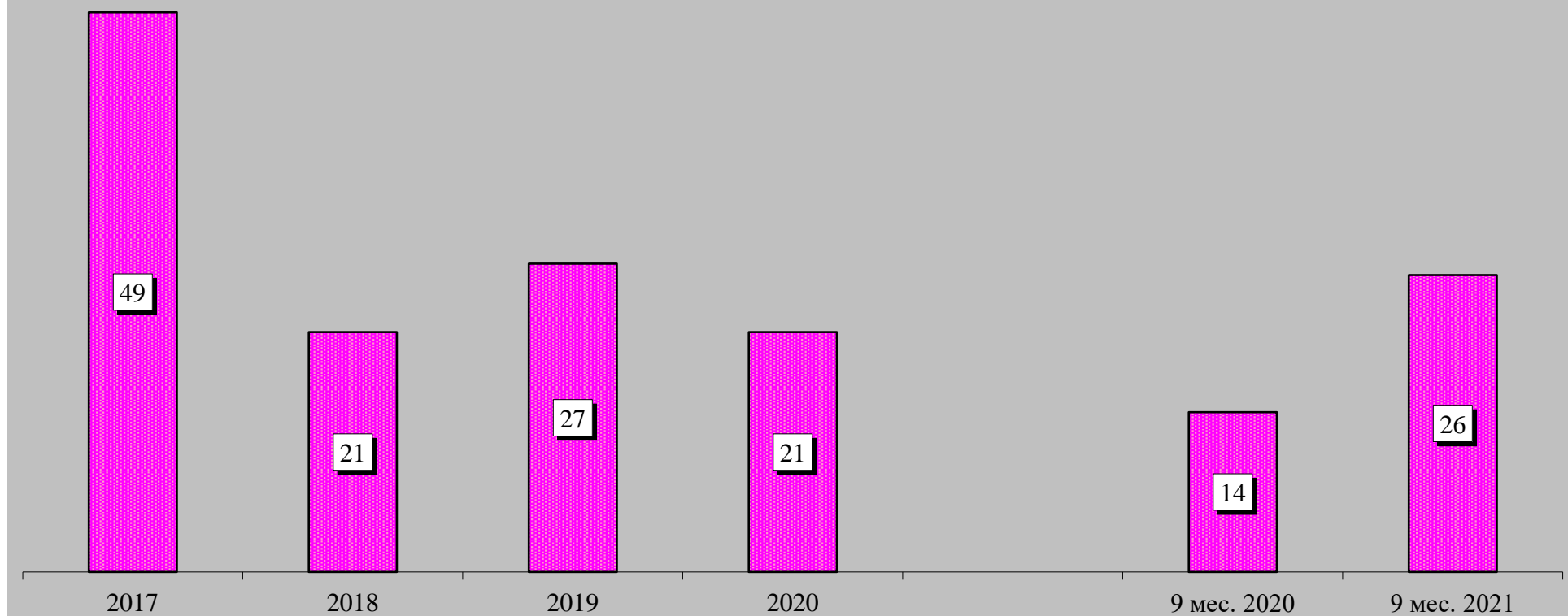
Структура зарегистрированных преступлений по категориям



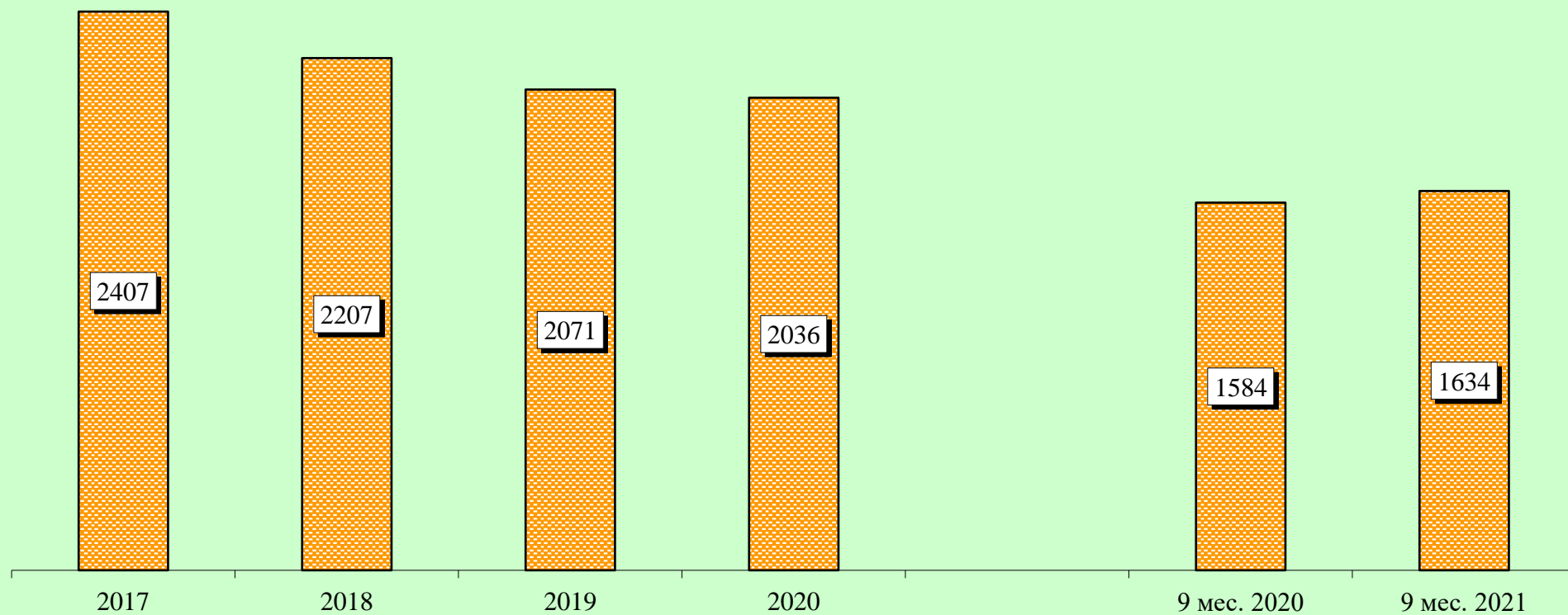
Сведения о предварительно расследованных и нераскрытых преступлениях



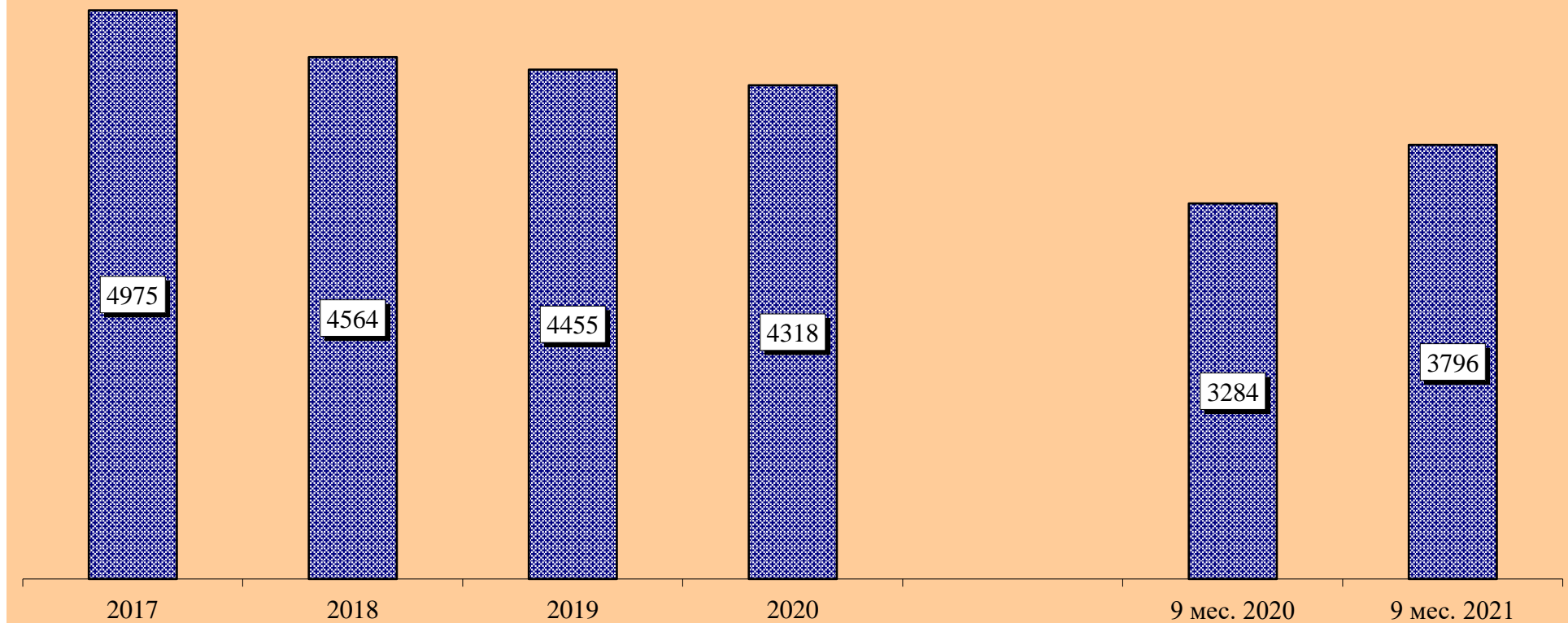
Преступления, совершенные в состоянии наркотического опьянения



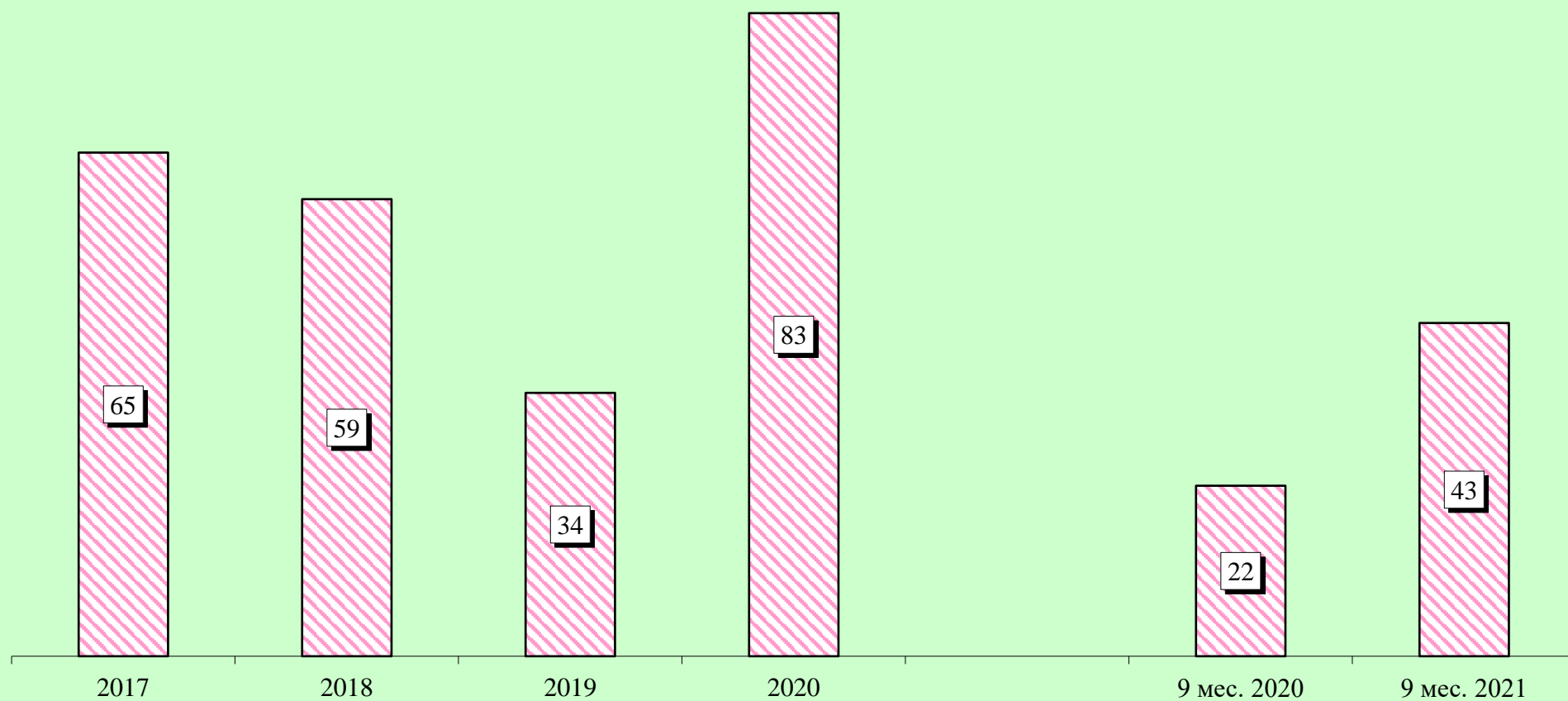
Преступления, совершенные в состоянии алкогольного опьянения



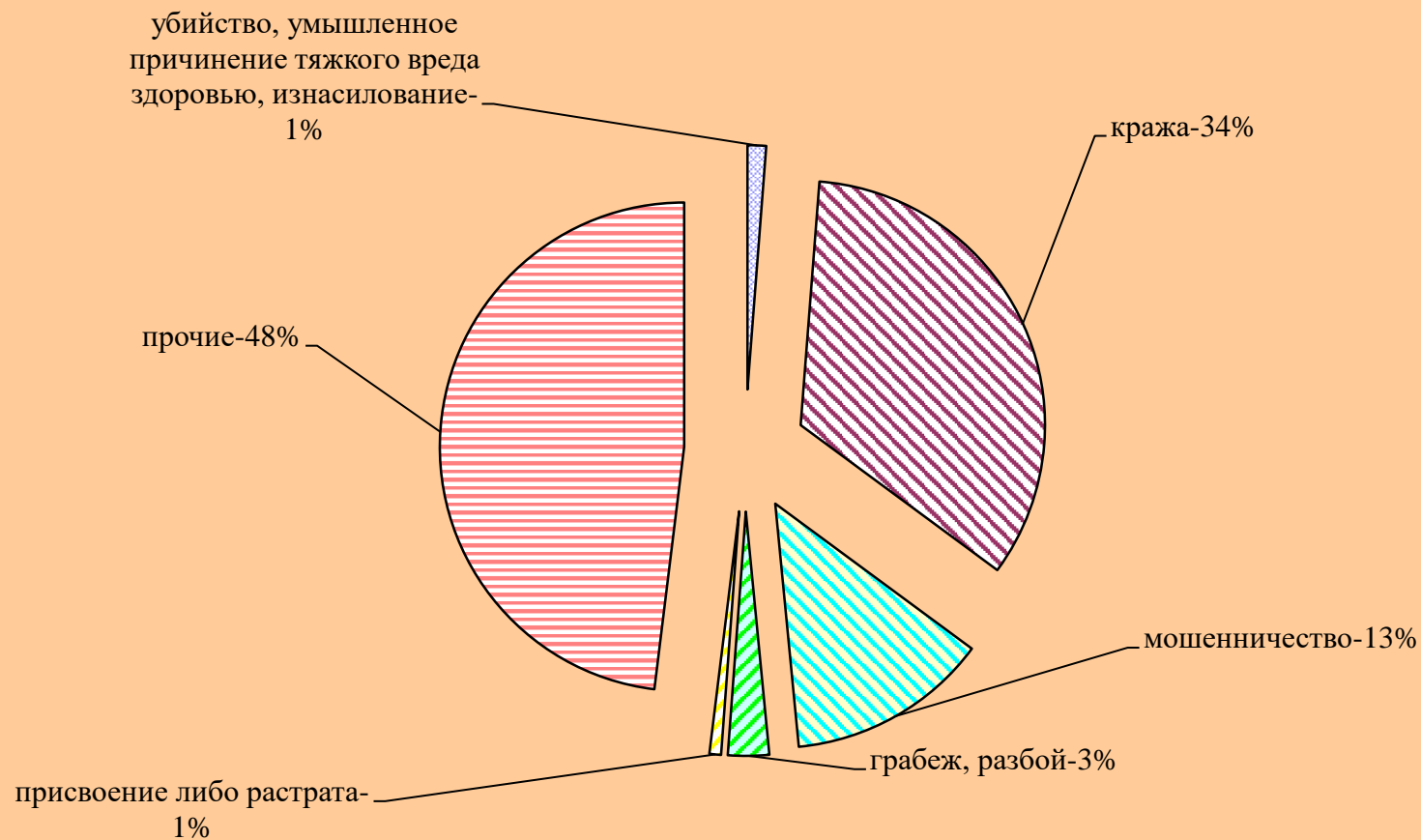
Преступления, совершенные лицами, ранее совершавшими преступления



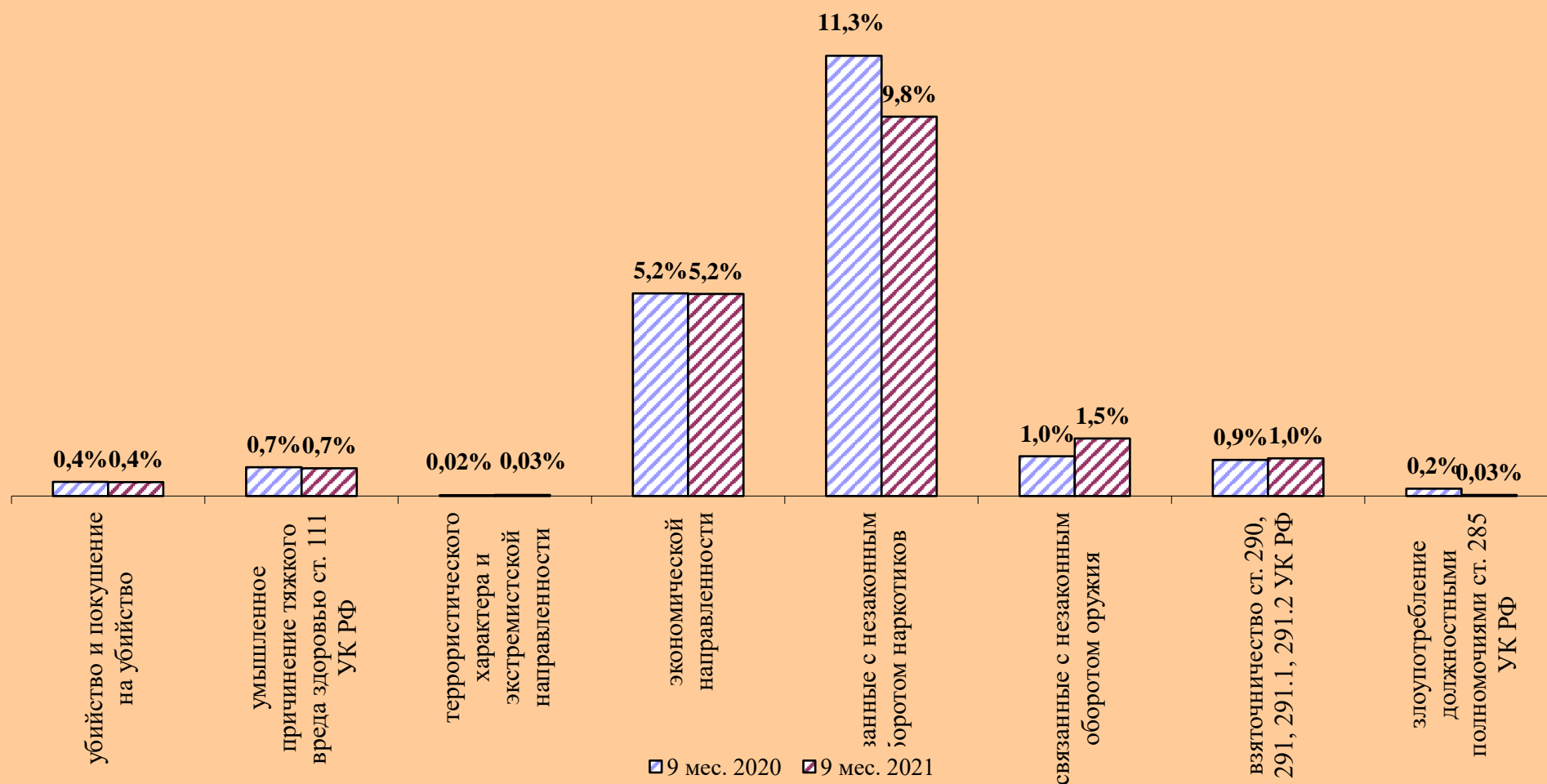
Преступления, совершенные организованной группой или преступным сообществом



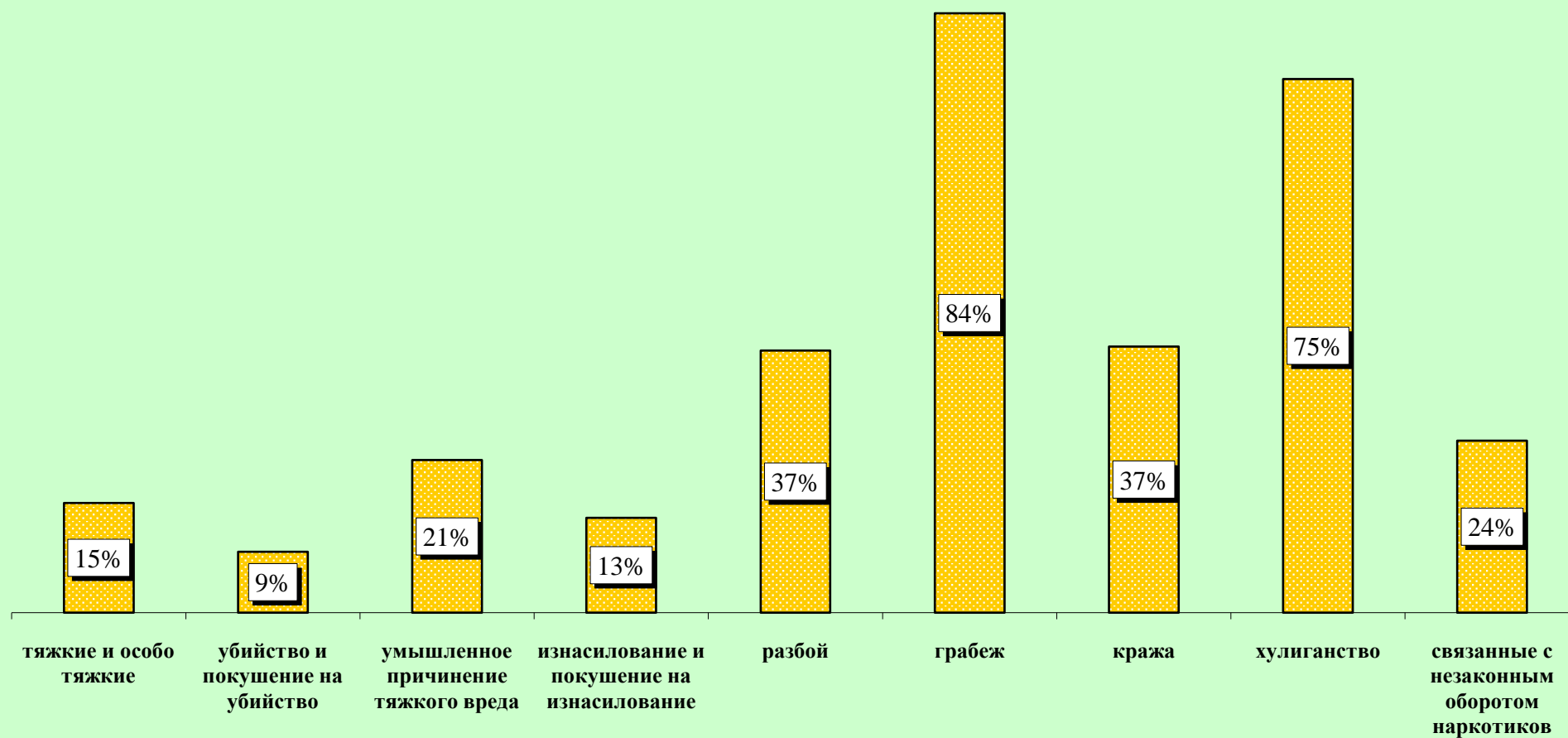
Структура преступности (в %)



Удельный вес отдельных видов преступлений от общего числа зарегистрированных преступлений, %



Удельный вес преступлений, совершенных в общественных местах, от количества зарегистрированных преступлений данного вида, %



Динамика отдельных видов преступлений

