

**ПРОКУРАТУРА ЛИПЕЦКОЙ ОБЛАСТИ
УПРАВЛЕНИЕ ПРАВОВОЙ СТАТИСТИКИ,
ИНФОРМАЦИОННЫХ ТЕХНОЛОГИЙ И
ЗАЩИТЫ ИНФОРМАЦИИ**

СОСТОЯНИЕ ПРЕСТУПНОСТИ НА ТЕРРИТОРИИ ЛИПЕЦКОЙ ОБЛАСТИ

за 10 месяцев 2021 года



г. Липецк – 2021 год

СОДЕРЖАНИЕ

Краткая характеристика состояния преступности	3
Графическое представление данных о состоянии преступности	5
Диаграмма 1. Динамика преступности	5
Диаграмма 2. Структура зарегистрированных преступлений по категориям	6
Диаграмма 3. Сведения о предварительно расследованных и нераскрытых преступлениях	7
Диаграмма 4. Преступления, совершенные в состоянии наркотического опьянения	8
Диаграмма 5. Преступления, совершенные в состоянии алкогольного опьянения	9
Диаграмма 6. Преступления, совершенные лицами, ранее совершавшими преступления	10
Диаграмма 7. Преступления, совершенные организованной группой или преступным сообществом	11
Диаграмма 8. Структура преступности (в%)	12
Диаграмма 9. Удельный вес отдельных видов преступлений от общего числа зарегистрированных преступлений, %	13
Диаграмма 10. Удельный вес преступлений, совершенных на улицах, площадях, в парках, скверах, от количества преступлений данного вида, %	14
Диаграмма 11. Динамика отдельных видов преступлений	15

КРАТКАЯ ХАРАКТЕРИСТИКА СОСТОЯНИЯ ПРЕСТУПНОСТИ В ЛИПЕЦКОЙ ОБЛАСТИ

За 10 мес. 2021 г. на территории Липецкой области зарегистрировано 11344 преступления, что на 141 меньше, чем за аналогичный период прошлого года. В целом по России снижение составило 1,9%.

Общая раскрываемость преступлений составила 65% (за 10 мес. 2020 г. – 62,6%). Указанный показатель на 10% выше среднего по РФ (55%).

Тяжких и особо тяжких преступлений учтено 2994 или на 5,6% меньше, чем за 10 мес. 2020 года (3172).

В целом по России отмечается рост тяжких и особо тяжких преступлений (0,3%).

Раскрываемость тяжких и особо тяжких преступлений увеличилась в сравнении с аналогичным периодом прошлого года на 5,6% и составила 45,6%, что на 0,1% больше среднего показателя по Российской Федерации (45,5%).

Больше половины от всех зарегистрированных преступлений (51,3%) составляют хищения чужого имущества, совершенные путем краж - 3901 (-0,7%), мошенничества - 1554 (+1,4%), присвоения или растраты - 82 (-23,4%), грабежей – 264 (-12,3%), разбоев - 19 (-5%).

За 10 мес. 2021 года правоохранительными органами зарегистрировано 1184 преступления в сфере незаконного оборота наркотиков (1406 – 10 мес. 2020 г.).

Число преступлений, совершенных в состоянии наркотического опьянения, увеличилось на 87,5% и составило 30 (16 – 10 мес. 2020 г.).

Количество зарегистрированных преступлений, связанных с незаконным оборотом оружия, увеличилось на 57,7% и составило 164 (104 – 10 мес. 2020 г.).

Количество преступлений экономической направленности увеличилось на 0,9% (с 562 за 10 мес. 2020 г. до 567 за 10 мес. 2021 г.). Удельный вес преступлений данной категории в общем числе зарегистрированных преступлений составляет 5%.

Следует отметить, что рост преступлений экономической направленности в целом по России составил 5,8%.

За 10 мес. 2021 г. выявлено 159 (-5,3%) преступлений коррупционной направленности, удельный вес которых в общем числе зарегистрированных преступлений составил 1,4%.

Число преступлений, предусмотренных статьей 290 УК РФ (получение взятки), уменьшилось на 46,4% и составило 15 (28 - за 10 мес. 2020 г.).

Число преступлений, предусмотренных статьей 291 УК РФ (дача взятки), уменьшилось на 3,3% и составило 29 (30 - за 10 мес. 2020 г.).

Не изменилось количество убийств и покушений на убийство (38), количество фактов умышленного причинения тяжкого вреда здоровью снизилось на 8,6% и составило 74 (81 – 10 мес. 2020 г.).

Ущерб от преступлений (по оконченным и приостановленным уголовным делам) составил 1491348,8 тыс. руб., что на 55,2% больше аналогичного показателя прошлого года (960554 тыс. руб.).

Сотрудниками органов внутренних дел предварительно расследовано 5295

преступлений (+11,1%), следственных органов Следственного комитета Российской Федерации – 785 (+6,1%), службы судебных приставов – 495 (+4%), органов ФСБ – 14 (+40%).

За 10 мес. 2021 г. раскрыто 6595 преступлений из числа находившихся в производстве, что на 594 преступления больше, чем за аналогичный период прошлого года (6001).

Нераскрыто 3553 преступления, что на 0,7% меньше аналогичного показателя прошлого периода (3579).

Из общего количества нераскрытых преступлений на тяжкие и особо тяжкие преступления за 10 мес. 2021 г. приходится 37,3% (за 10 мес. 2020 г. – 38,7%).

Анализ социально-криминологической характеристики преступности за 10 мес. 2021 года показывает, что более половины (4151; 10 мес. 2020 г. – 3646) преступлений совершено лицами, ранее совершавшими преступления. Их удельный вес составляет 62,9% (10 мес. 2020 г. – 60,7%) от всех предварительно расследованных преступлений в отчетном периоде.

В целом по России число преступлений, совершенных лицами, ранее совершавшими преступления, увеличилось на 0,4%, в то время как в области их количество выросло на 13,9%.

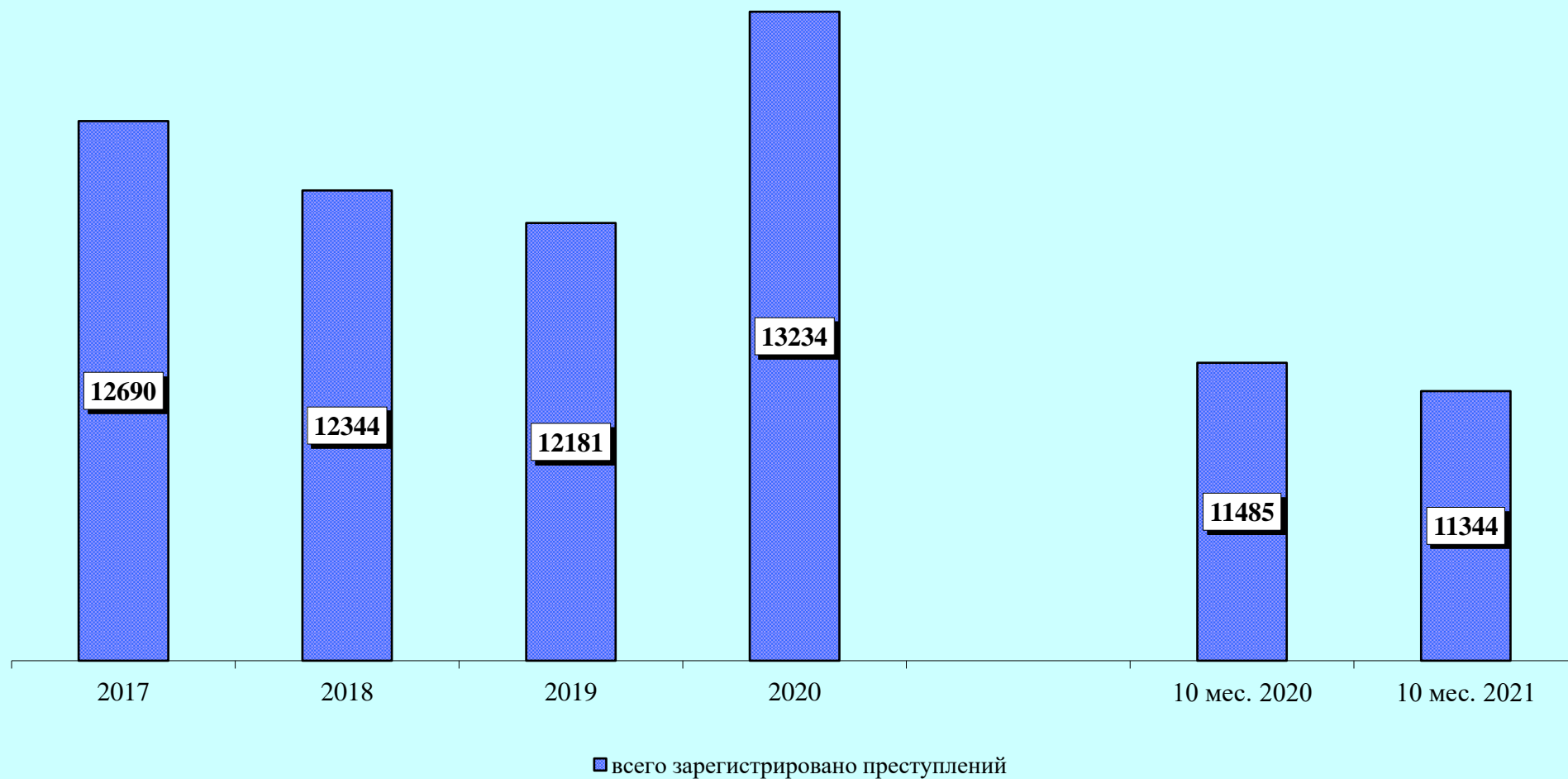
За 10 мес. 2021 года каждое четвертое преступление (27,1%) совершено в состоянии алкогольного опьянения (10 мес. 2020 г. – 29%). Количество преступлений данной категории увеличилось на 2,5% (с 1742 до 1785).

В целом по Российской Федерации наблюдается снижение на 8,2% преступлений, совершенных в состоянии алкогольного опьянения. Удельный вес данного вида преступлений по РФ составляет 28,2%.

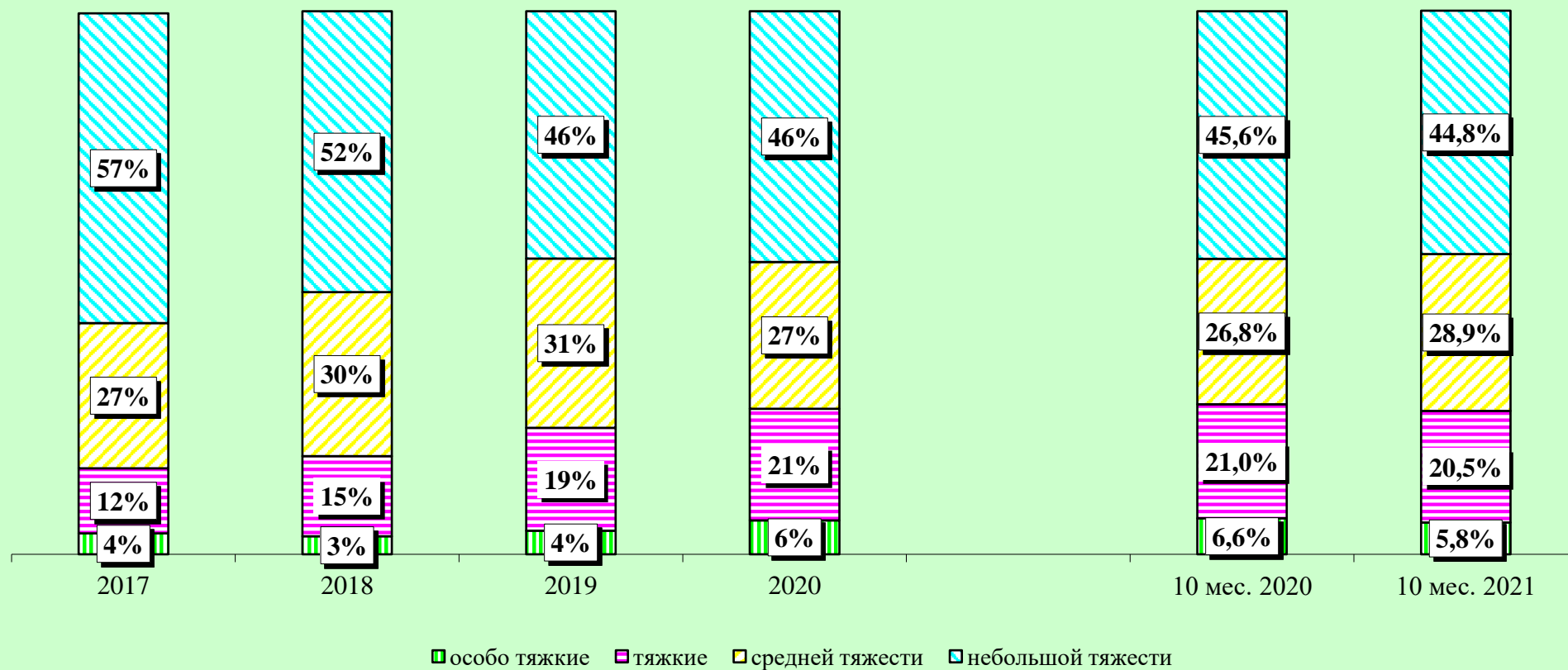
Преступность среди несовершеннолетних выросла на 10,3% (со 185 до 204) (по России снижение на 15,6%). Удельный вес преступлений, совершенных несовершеннолетними или при их соучастии, составил 3,1%.

На 4,7% (с 3456 до 3292) уменьшилось число зарегистрированных преступлений, которые совершены в общественных местах. Их удельный вес в общем числе зарегистрированных преступлений составляет 29% (10 мес. 2020 г. – 30,1%).

Динамика преступности



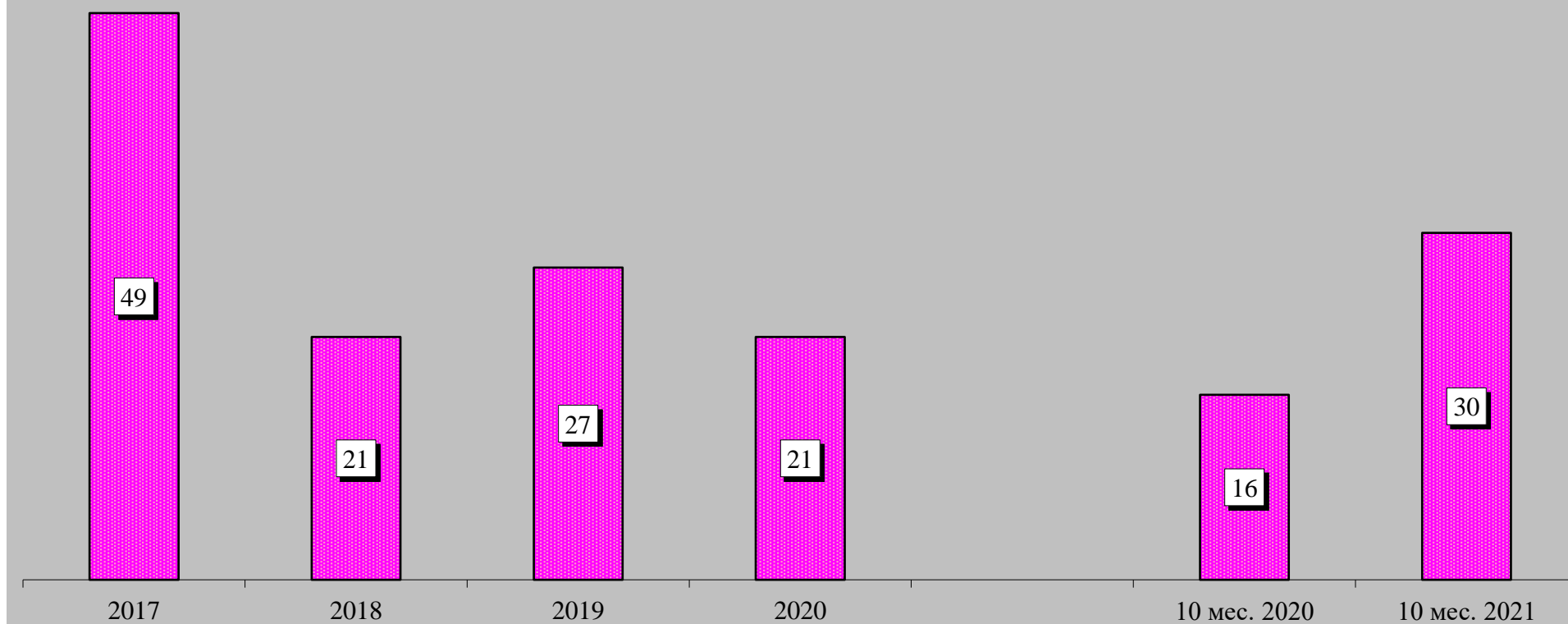
Структура зарегистрированных преступлений по категориям



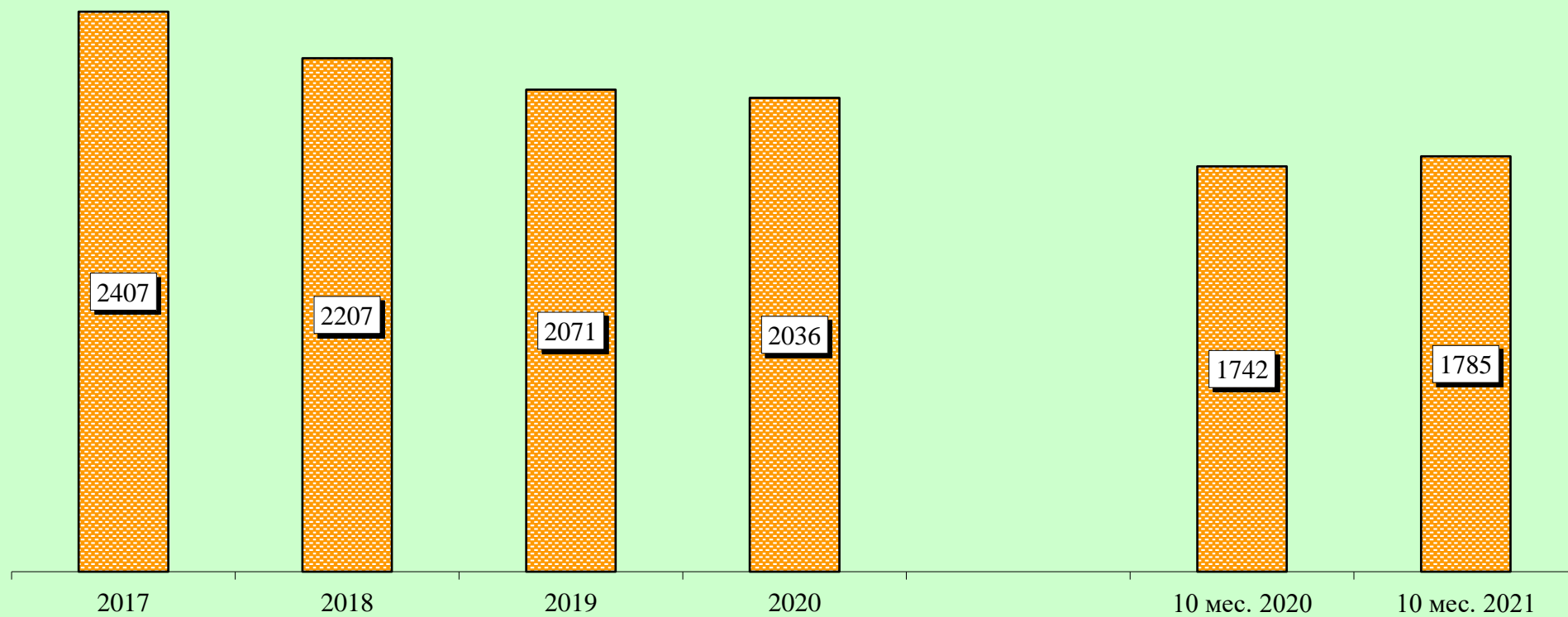
Сведения о предварительно расследованных и нераскрытых преступлениях



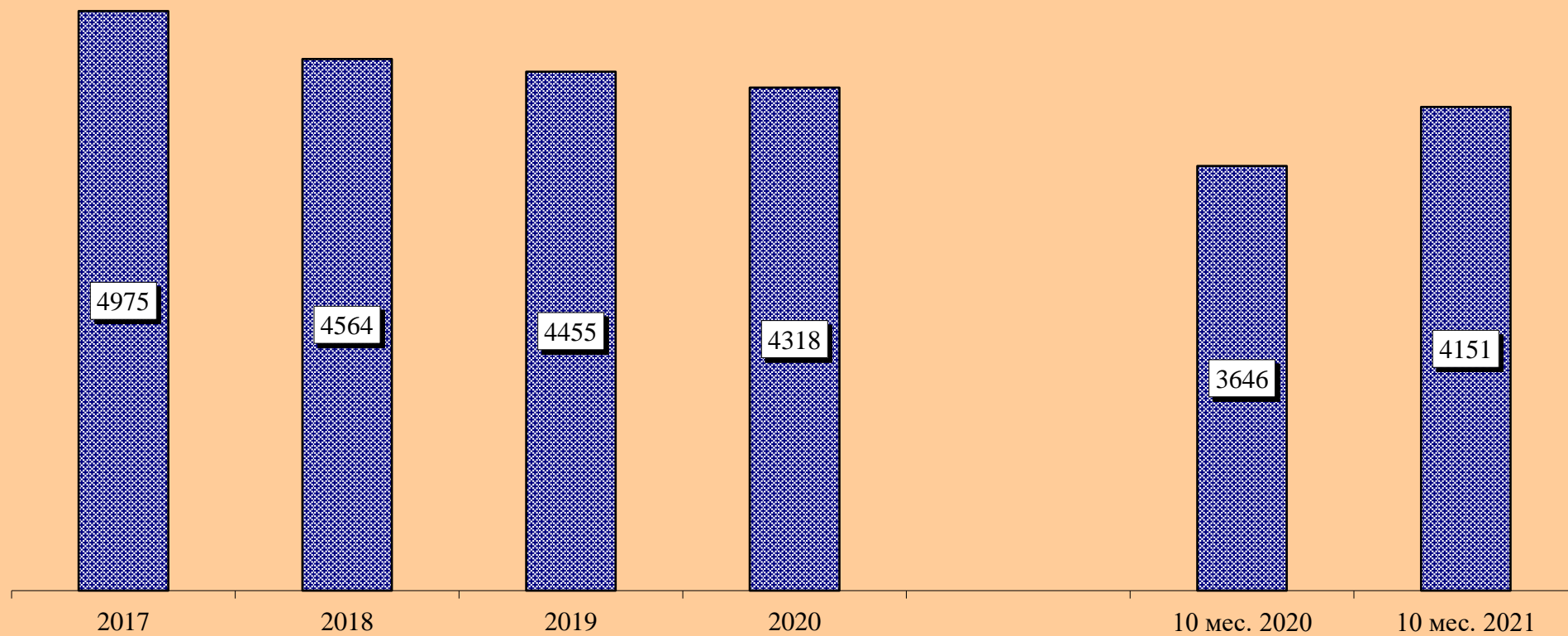
Преступления, совершенные в состоянии наркотического опьянения



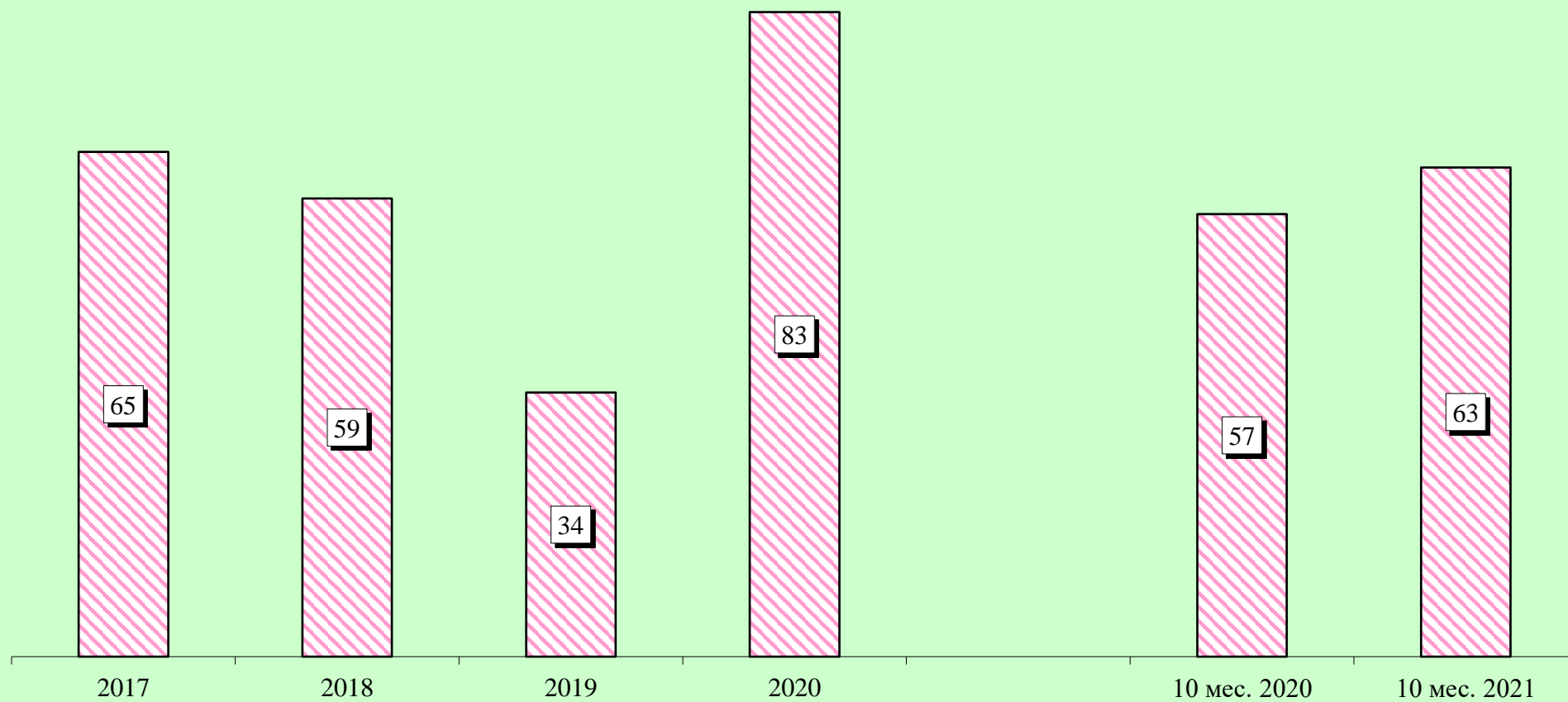
Преступления, совершенные в состоянии алкогольного опьянения



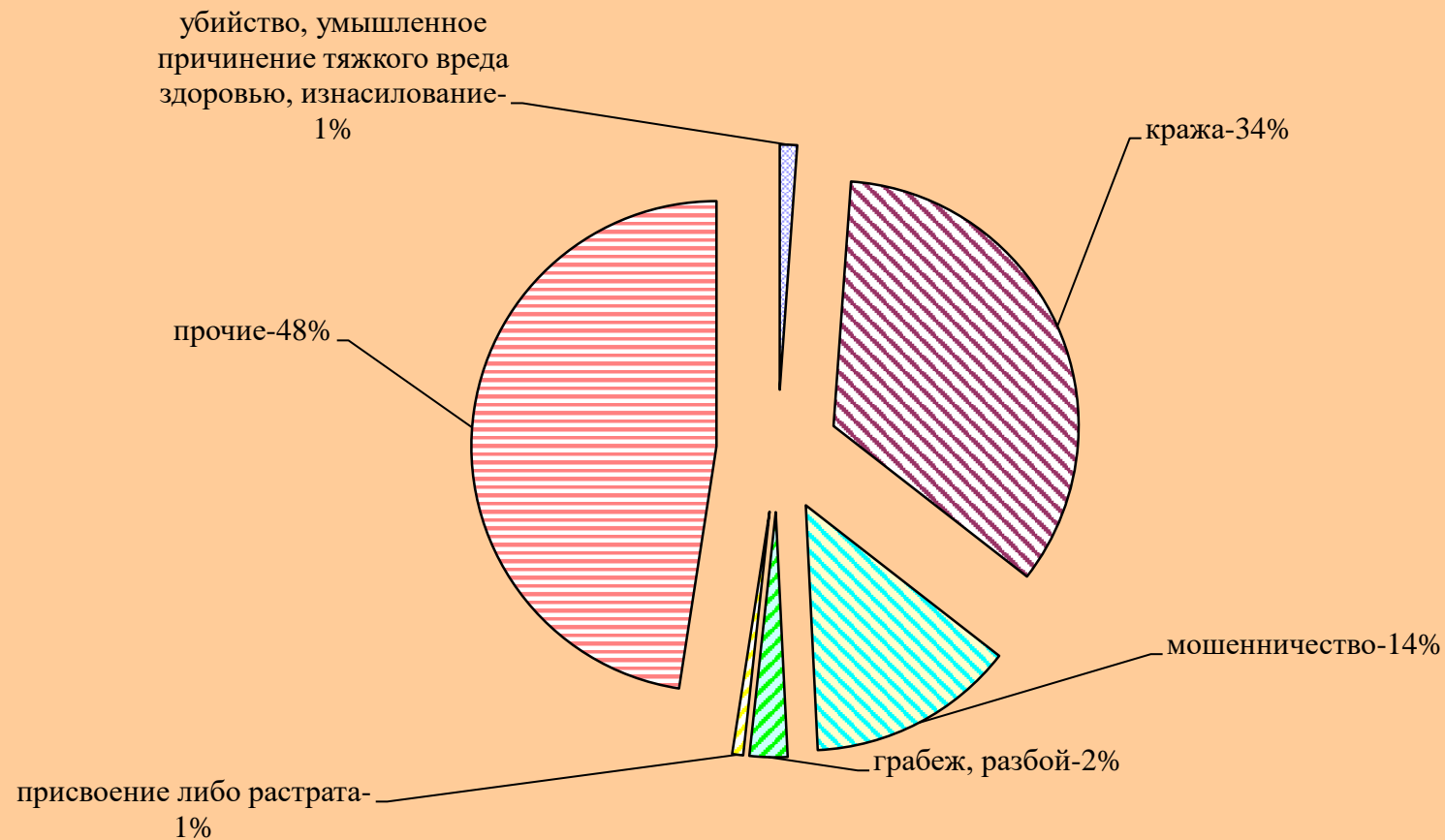
Преступления, совершенные лицами, ранее совершавшими преступления



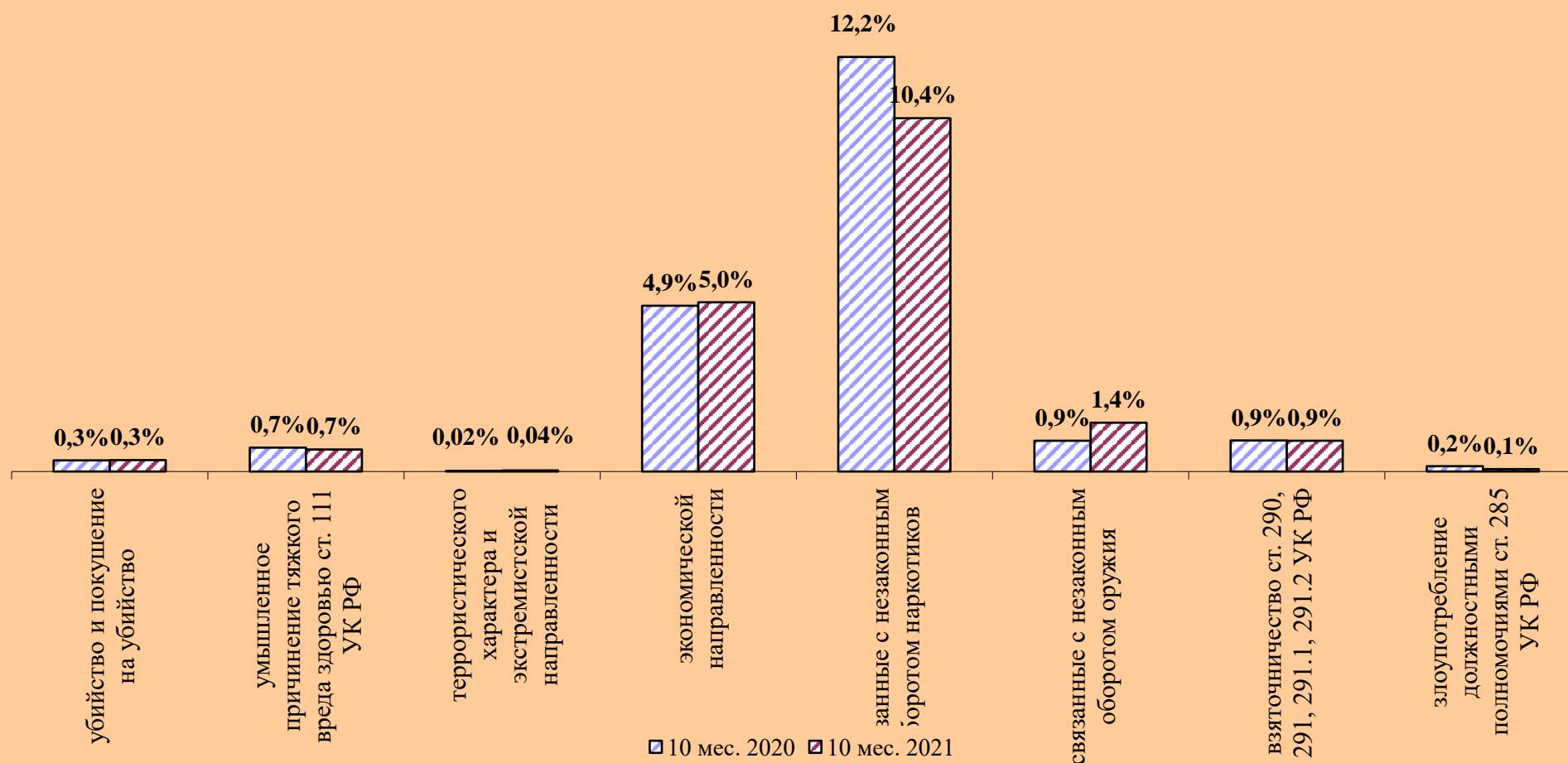
Преступления, совершенные организованной группой или преступным сообществом



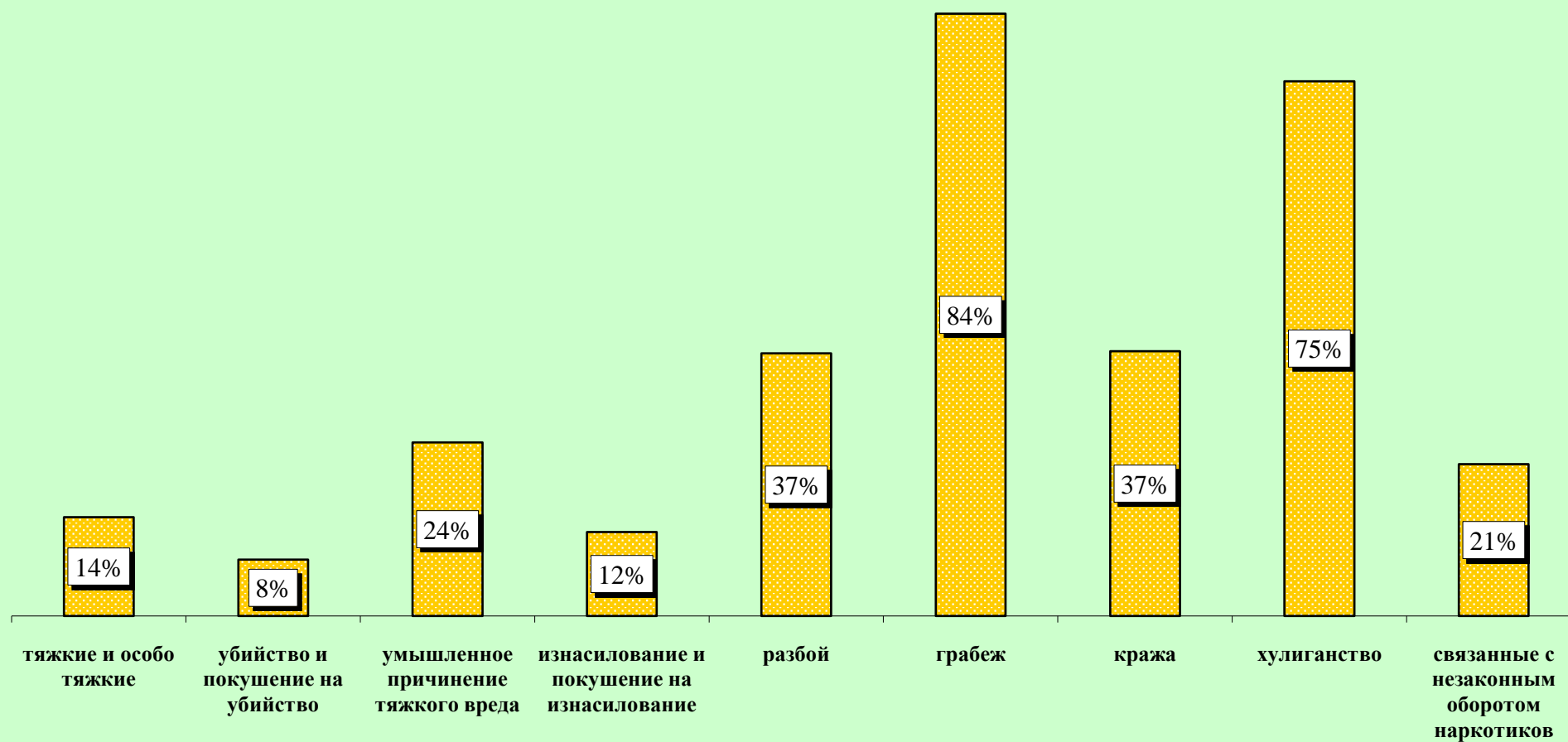
Структура преступности (в %)



Удельный вес отдельных видов преступлений от общего числа зарегистрированных преступлений, %



Удельный вес преступлений, совершенных в общественных местах, от количества зарегистрированных преступлений данного вида, %



Динамика отдельных видов преступлений

