

**ПРОКУРАТУРА ЛИПЕЦКОЙ ОБЛАСТИ  
УПРАВЛЕНИЕ ПРАВОВОЙ СТАТИСТИКИ,  
ИНФОРМАЦИОННЫХ ТЕХНОЛОГИЙ И  
ЗАЩИТЫ ИНФОРМАЦИИ**

# **СОСТОЯНИЕ ПРЕСТУПНОСТИ НА ТЕРРИТОРИИ ЛИПЕЦКОЙ ОБЛАСТИ**

---

**за 11 месяцев 2021 года**



**г. Липецк – 2021 год**

## СОДЕРЖАНИЕ

Краткая характеристика состояния преступности	3
Графическое представление данных о состоянии преступности	5
Диаграмма 1. Динамика преступности	5
Диаграмма 2. Структура зарегистрированных преступлений по категориям	6
Диаграмма 3. Сведения о предварительно расследованных и нераскрытых преступлениях	7
Диаграмма 4. Преступления, совершенные в состоянии наркотического опьянения	8
Диаграмма 5. Преступления, совершенные в состоянии алкогольного опьянения	9
Диаграмма 6. Преступления, совершенные лицами, ранее совершавшими преступления	10
Диаграмма 7. Преступления, совершенные организованной группой или преступным сообществом	11
Диаграмма 8. Структура преступности (в%)	12
Диаграмма 9. Удельный вес отдельных видов преступлений от общего числа зарегистрированных преступлений, %	13
Диаграмма 10. Удельный вес преступлений, совершенных на улицах, площадях, в парках, скверах, от количества преступлений данного вида, %	14
Диаграмма 11. Динамика отдельных видов преступлений	15

## **КРАТКАЯ ХАРАКТЕРИСТИКА СОСТОЯНИЯ ПРЕСТУПНОСТИ В ЛИПЕЦКОЙ ОБЛАСТИ**

За 11 мес. 2021 г. на территории Липецкой области зарегистрировано 12295 преступлений, что на 161 меньше, чем за аналогичный период прошлого года. В целом по России снижение составило 2%.

Общая раскрываемость преступлений составила 63,3% (за 11 мес. 2020 г. – 61,4%). Указанный показатель на 9,2% выше среднего по РФ (54,1%).

Тяжких и особо тяжких преступлений учтено 3216 или на 5,2% меньше, чем за 11 мес. 2020 года (3393).

В целом по России отмечается снижение тяжких и особо тяжких преступлений на 0,4%.

Раскрываемость тяжких и особо тяжких преступлений увеличилась в сравнении с аналогичным периодом прошлого года на 5,3% и составила 44,2%, что на 0,3% меньше среднего показателя по Российской Федерации (44,5%).

Больше половины от всех зарегистрированных преступлений (51,9%) составляют хищения чужого имущества, совершенные путем краж - 4304 (-0,1%), мошенничества - 1682 (+2,7%), присвоения или растраты - 86 (-23,2%), грабежей – 289 (-10%), разбоев - 21 (-4,5%).

За 11 мес. 2021 года правоохранительными органами зарегистрировано 1258 преступлений в сфере незаконного оборота наркотиков (1470 – 11 мес. 2020 г.).

Число преступлений, совершенных в состоянии наркотического опьянения, увеличилось на 52,4% и составило 32 (21 – 11 мес. 2020 г.).

Количество зарегистрированных преступлений, связанных с незаконным оборотом оружия, увеличилось на 41,3% и составило 171 (121 – 11 мес. 2020 г.).

Количество преступлений экономической направленности увеличилось на 5,5% (с 582 за 11 мес. 2020 г. до 614 за 11 мес. 2021 г.). Удельный вес преступлений данной категории в общем числе зарегистрированных преступлений составляет 4,9%.

Следует отметить, что рост преступлений экономической направленности в целом по России составил 4,2%.

За 11 мес. 2021 г. выявлено 169 (-2,3%) преступлений коррупционной направленности, удельный вес которых в общем числе зарегистрированных преступлений составил 1,4%.

Число преступлений, предусмотренных статьей 290 УК РФ (получение взятки), уменьшилось на 37,9% и составило 18 (29 - за 11 мес. 2020 г.).

Число преступлений, предусмотренных статьей 291 УК РФ (дача взятки), увеличилось на 3,2% и составило 32 (31 - за 11 мес. 2020 г.).

Уменьшилось на 14,9% количество убийств и покушений на убийство (с 47 до 40), количество фактов умышленного причинения тяжкого вреда здоровью снизилось на 6,8% и составило 82 (88 – 11 мес. 2020 г.).

Ущерб от преступлений (по оконченным и приостановленным уголовным делам) составил 1468874,2 тыс. руб., что на 35,8% больше аналогичного показателя прошлого года (1080948,4 тыс. руб.).

Сотрудниками органов внутренних дел предварительно расследовано 5733 преступления (+9,8%), следственных органов Следственного комитета Российской Федерации – 860 (+6,3%), службы судебных приставов – 528 (+1,1%), органов ФСБ - 32 (+166,7%).

За 11 мес. 2021 г. раскрыто 7160 преступлений из числа находившихся в производстве, что на 584 преступления больше, чем за аналогичный период прошлого года (6576).

Нераскрыто 4152 преступления, что на 0,3% больше аналогичного показателя прошлого периода (4140).

Из общего количества нераскрытых преступлений на тяжкие и особо тяжкие преступления за 11 мес. 2021 г. приходится 36,7% (за 11 мес. 2020 г. – 38,8%).

Анализ социально-криминологической характеристики преступности за 11 мес. 2021 года показывает, что более половины (4488; 11 мес. 2020 г. – 3978) преступлений совершено лицами, ранее совершавшими преступления. Их удельный вес составляет 62,7% (11 мес. 2020 г. – 60,5%) от всех предварительно расследованных преступлений в отчетном периоде.

В целом по России число преступлений, совершенных лицами, ранее совершавшими преступления, увеличилось на 0,3%, в то время как в области их количество выросло на 12,8%.

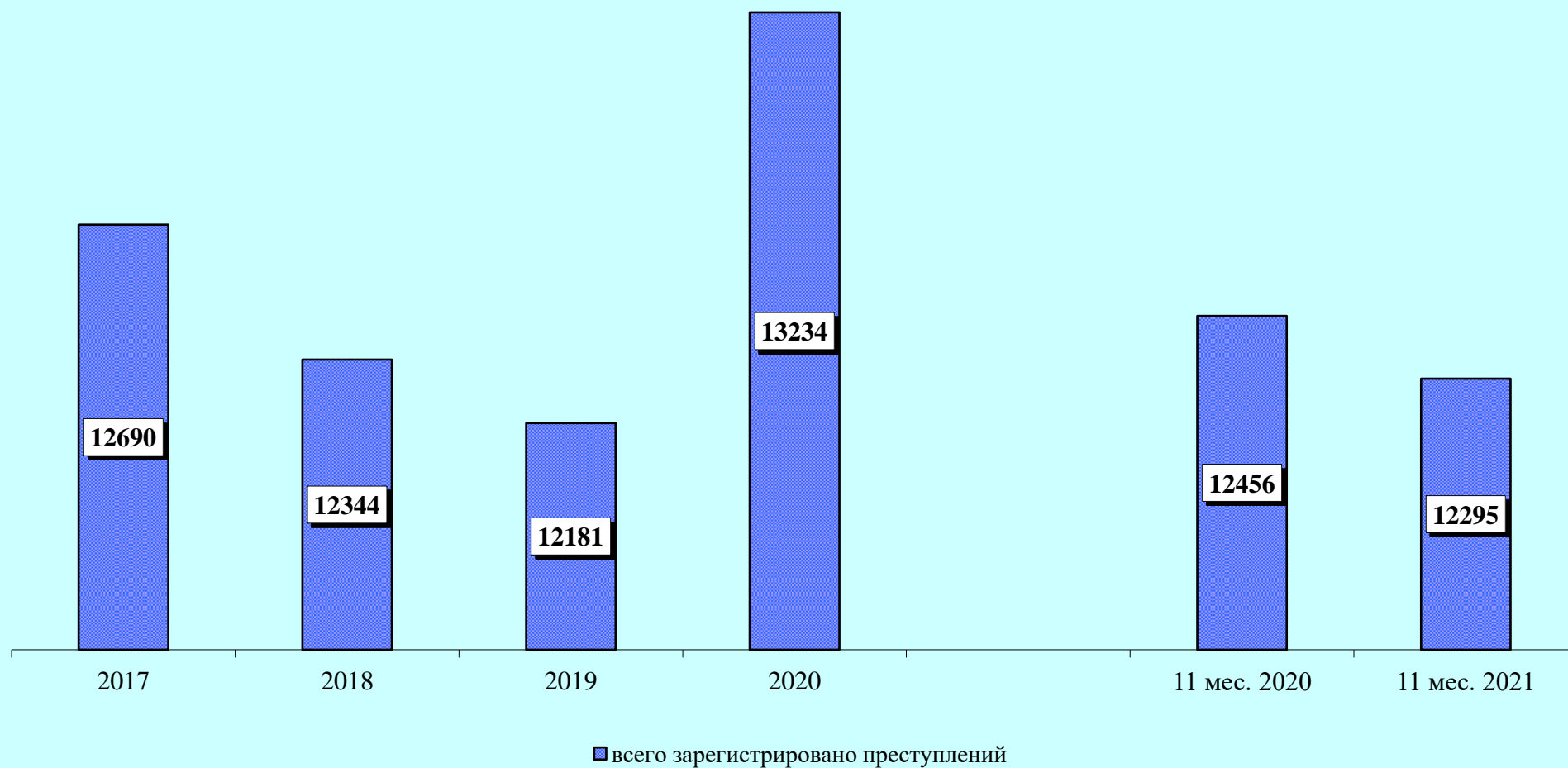
За 11 мес. 2021 года каждое четвертое преступление (27,1%) совершено в состоянии алкогольного опьянения (11 мес. 2020 г. – 28,8%). Количество преступлений данной категории увеличилось на 2,2% (с 1895 до 1937).

В целом по Российской Федерации наблюдается снижение на 8,1% преступлений, совершенных в состоянии алкогольного опьянения. Удельный вес данного вида преступлений по РФ составляет 28,2%.

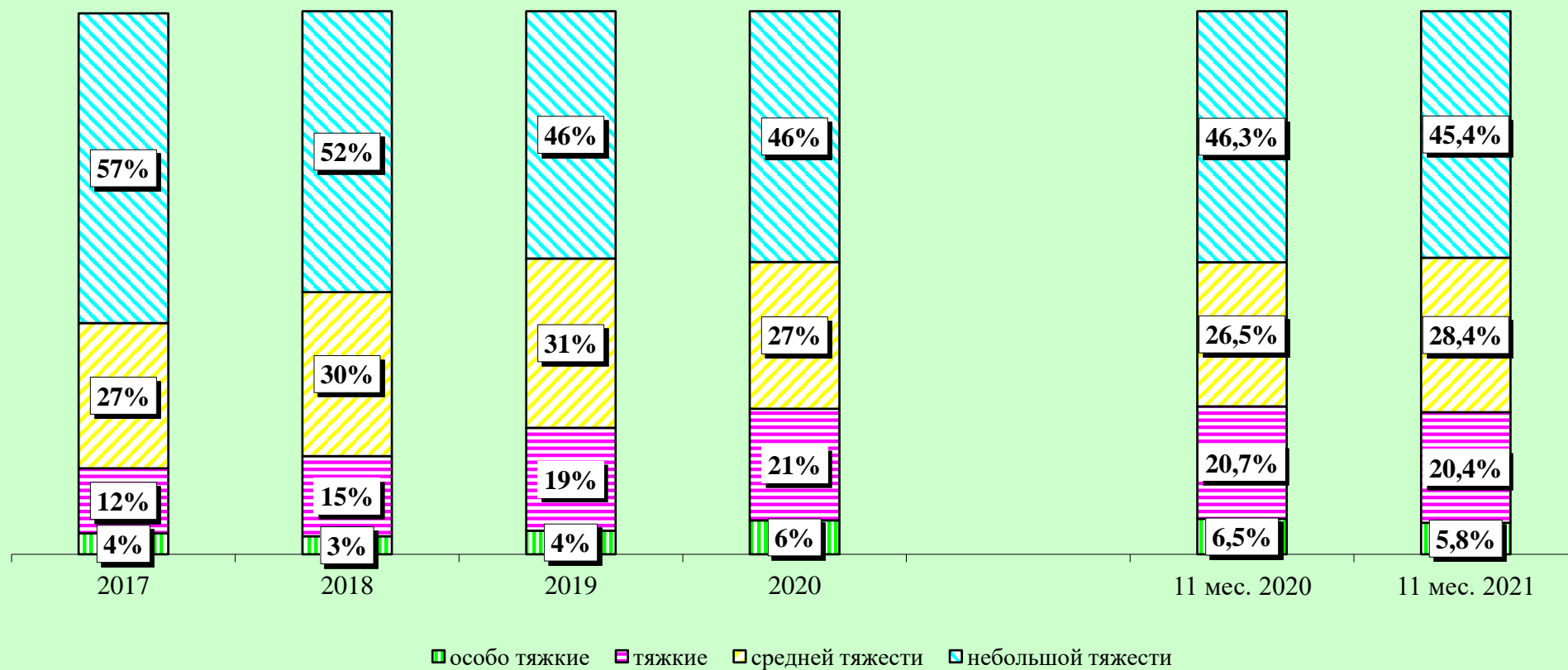
Преступность среди несовершеннолетних выросла на 6% (с 201 до 213) (по России снижение на 15,4%). Удельный вес преступлений, совершенных несовершеннолетними или при их соучастии, составил 3%.

На 4,4% (с 3766 до 3599) уменьшилось число зарегистрированных преступлений, которые совершены в общественных местах. Их удельный вес в общем числе зарегистрированных преступлений составляет 29,3% (11 мес. 2020 г. – 30,2%).

# Динамика преступности



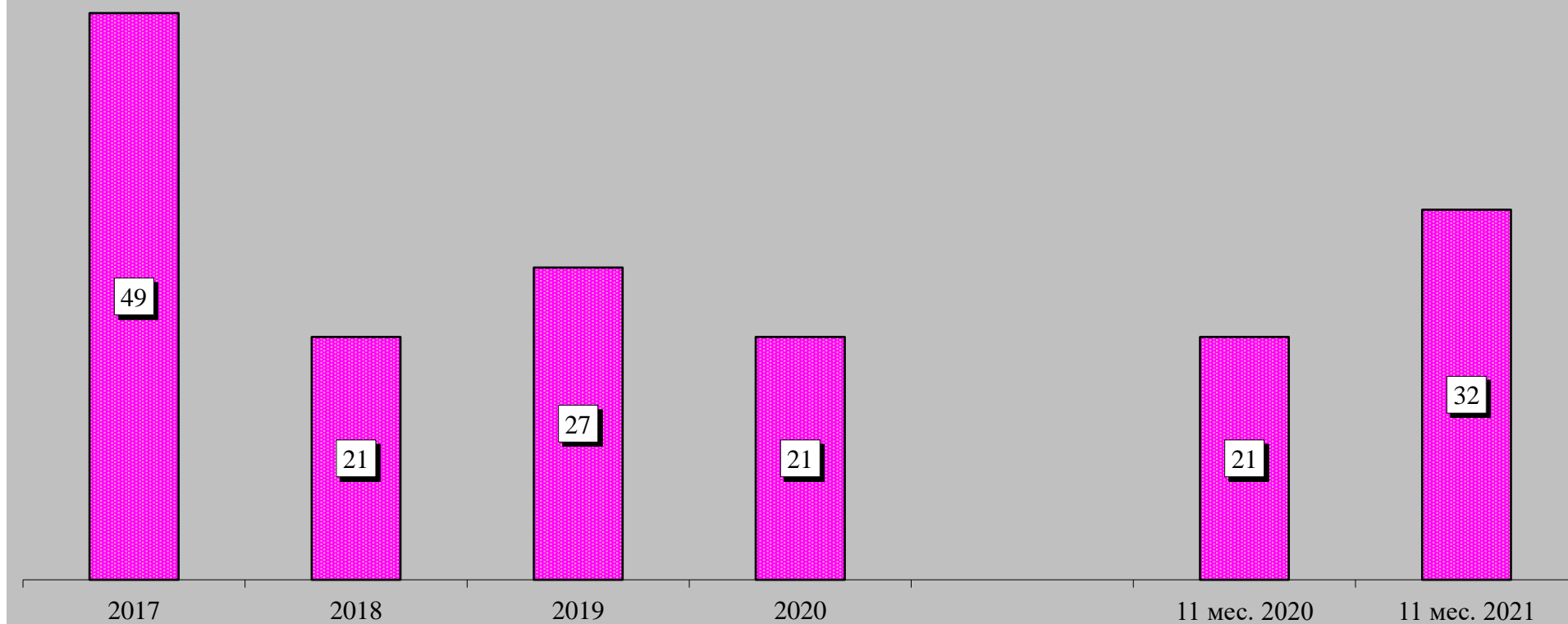
## Структура зарегистрированных преступлений по категориям



## Сведения о предварительно расследованных и нераскрытых преступлениях

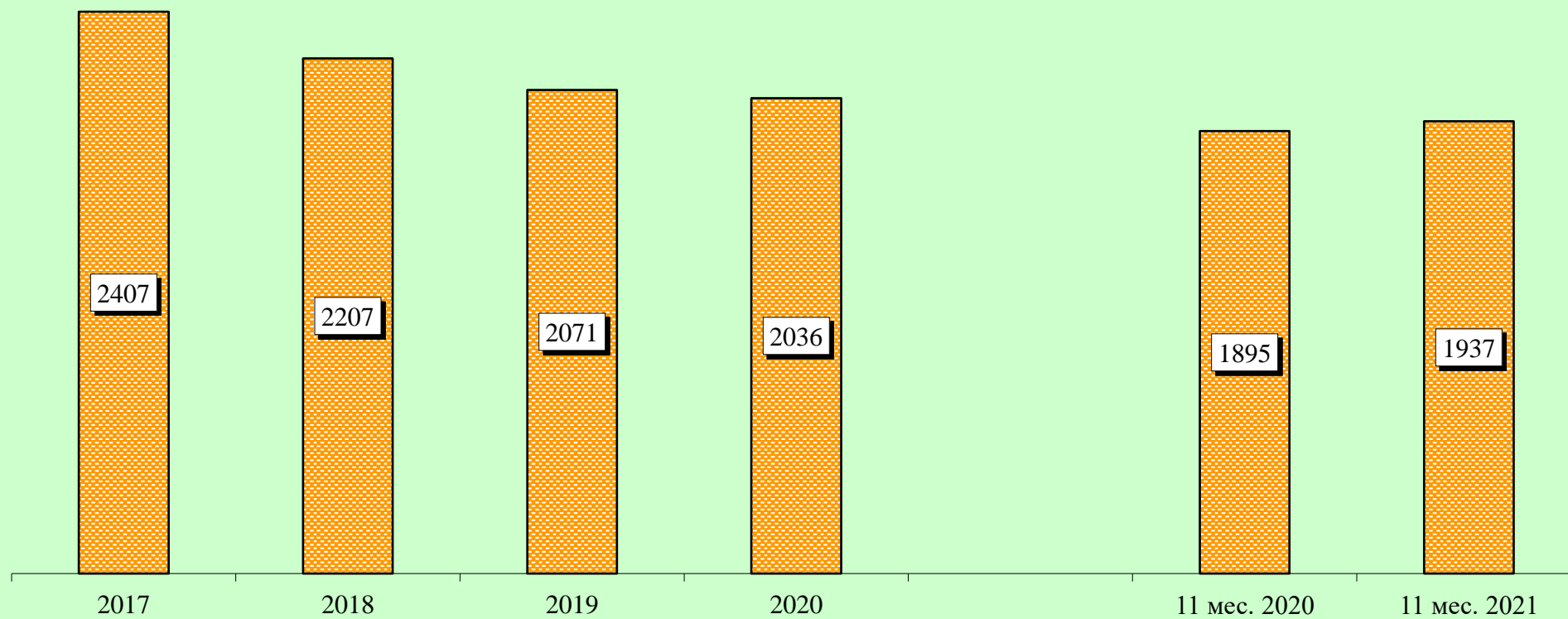


## Преступления, совершенные в состоянии наркотического опьянения

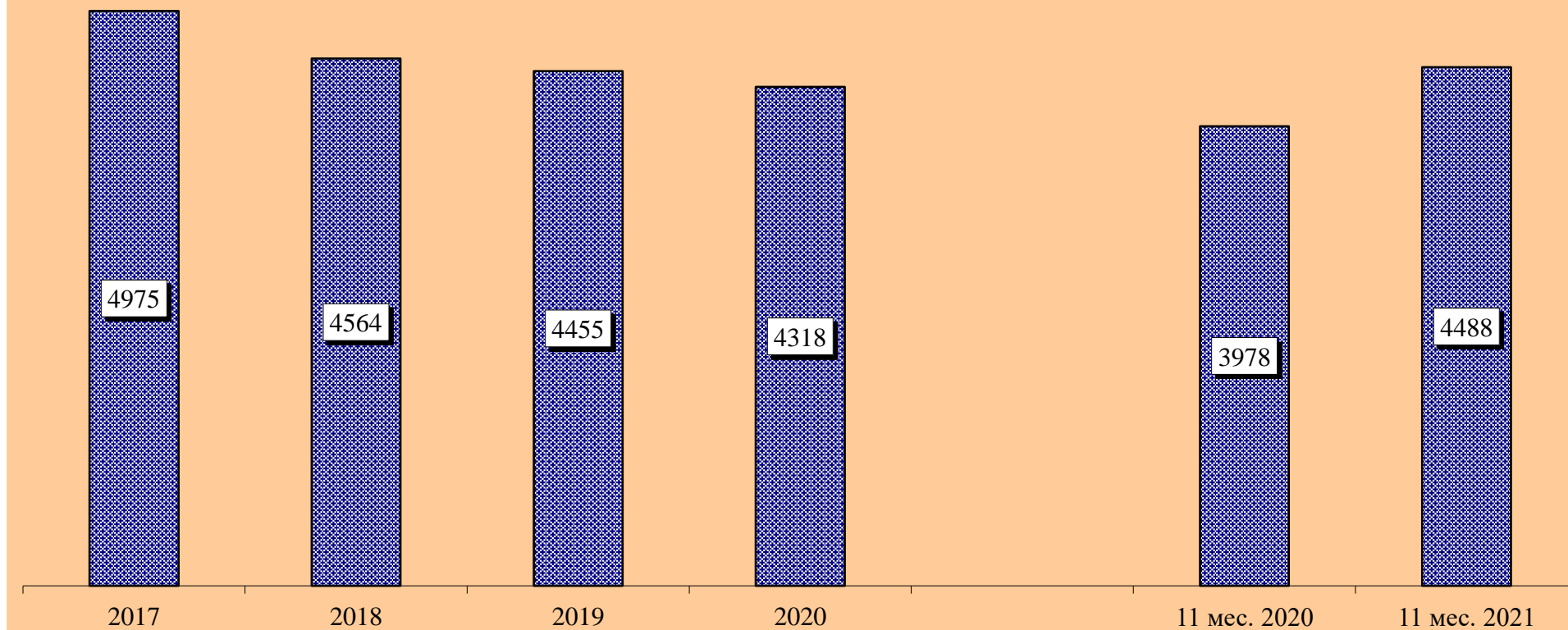




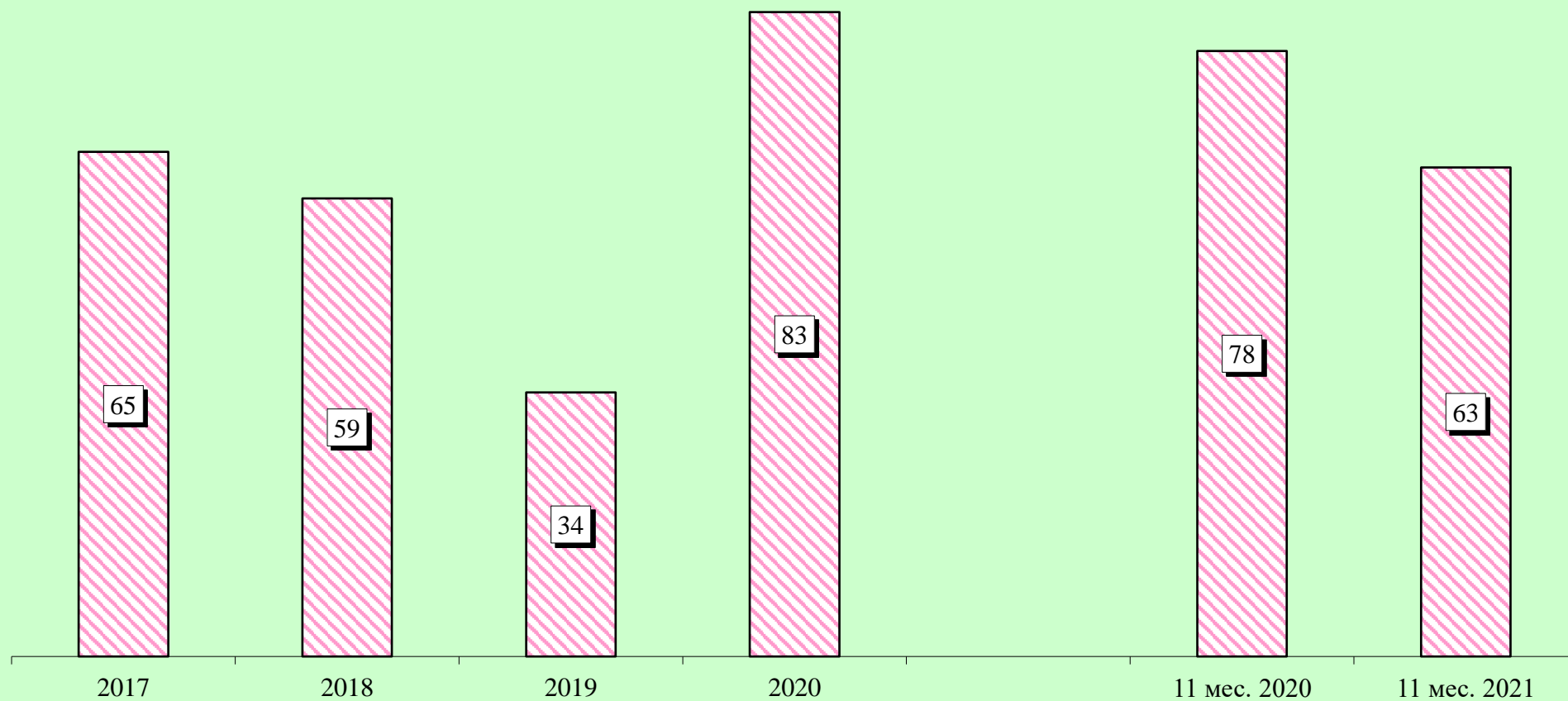
## Преступления, совершенные в состоянии алкогольного опьянения



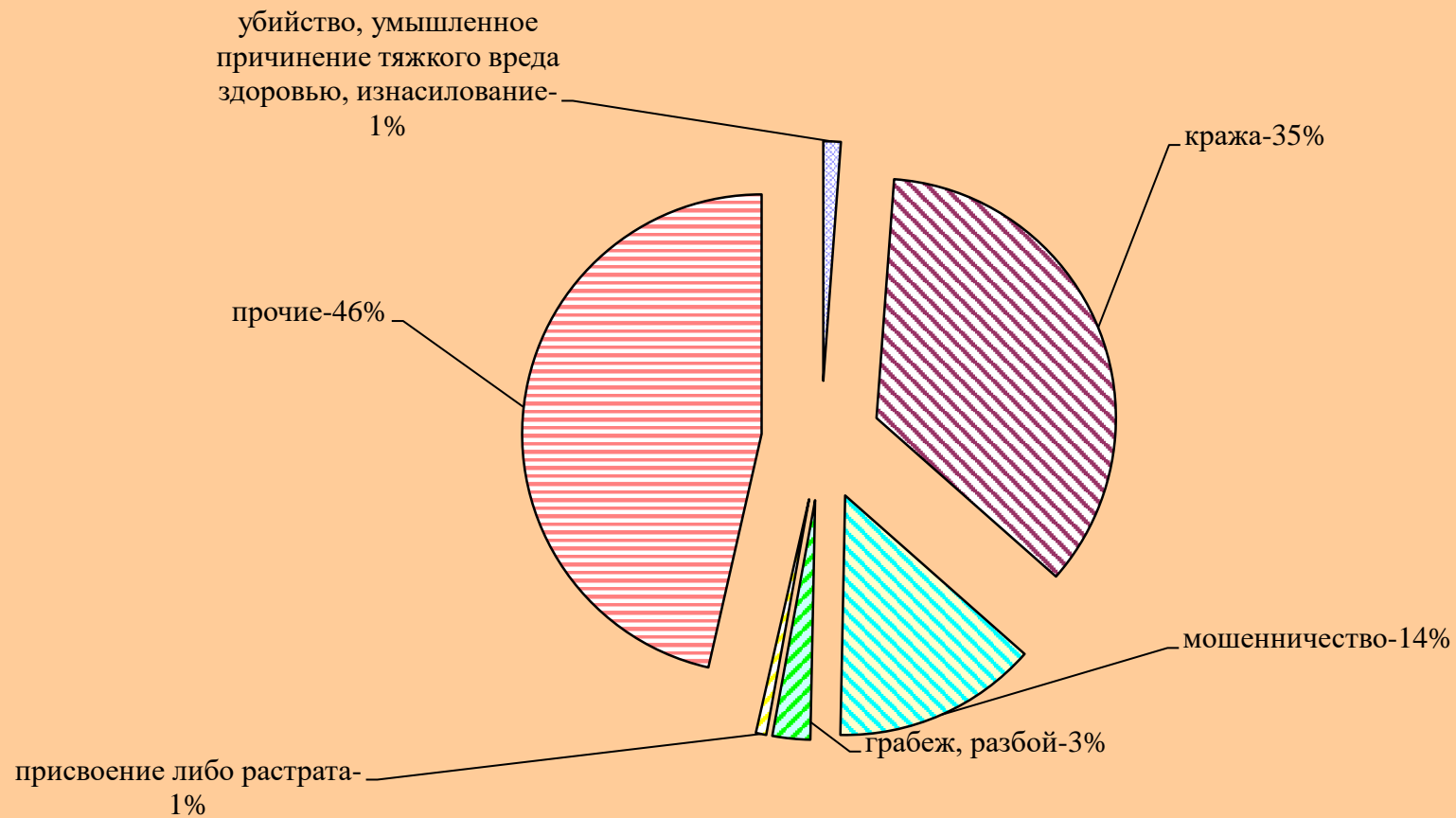
## Преступления, совершенные лицами, ранее совершавшими преступления



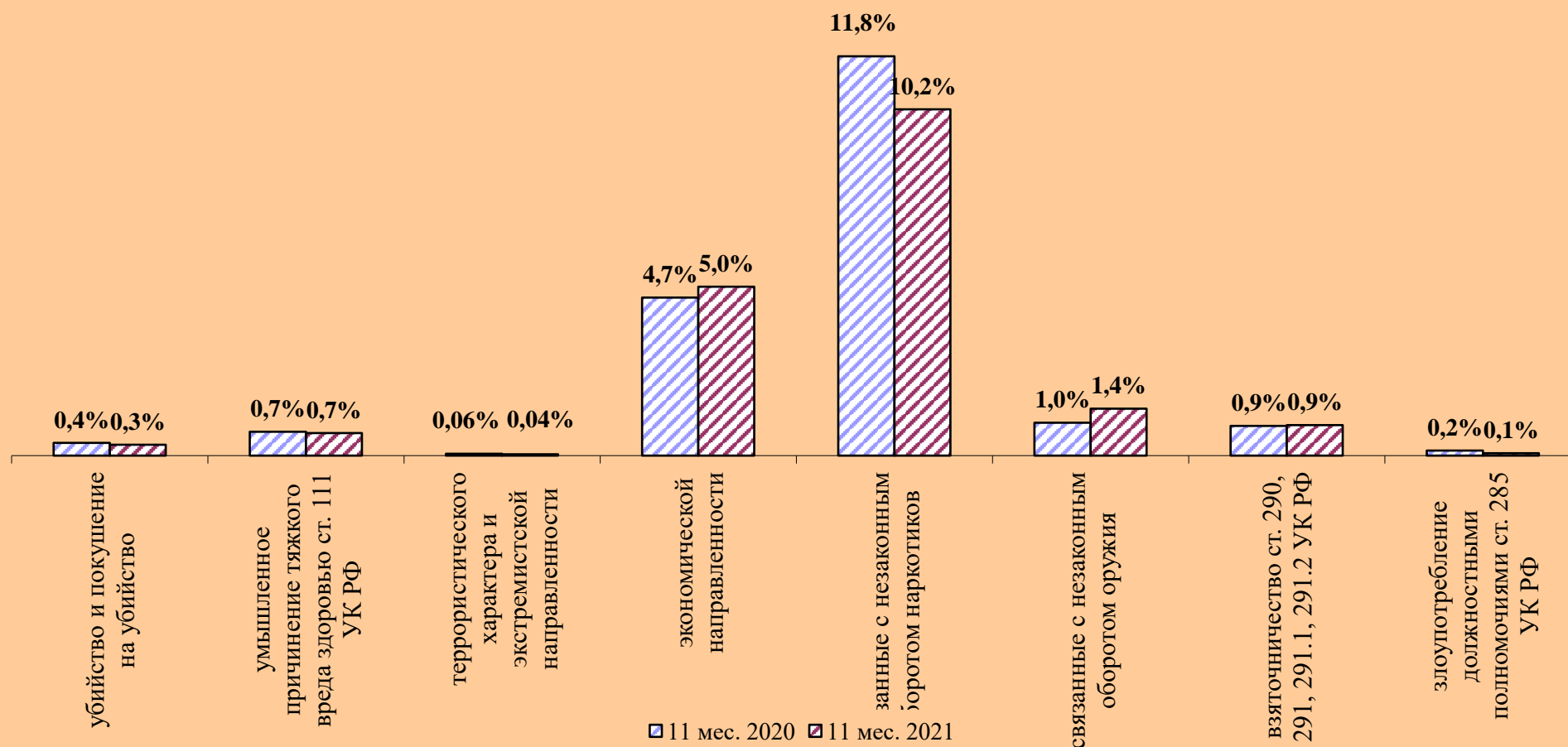
## Преступления, совершенные организованной группой или преступным сообществом



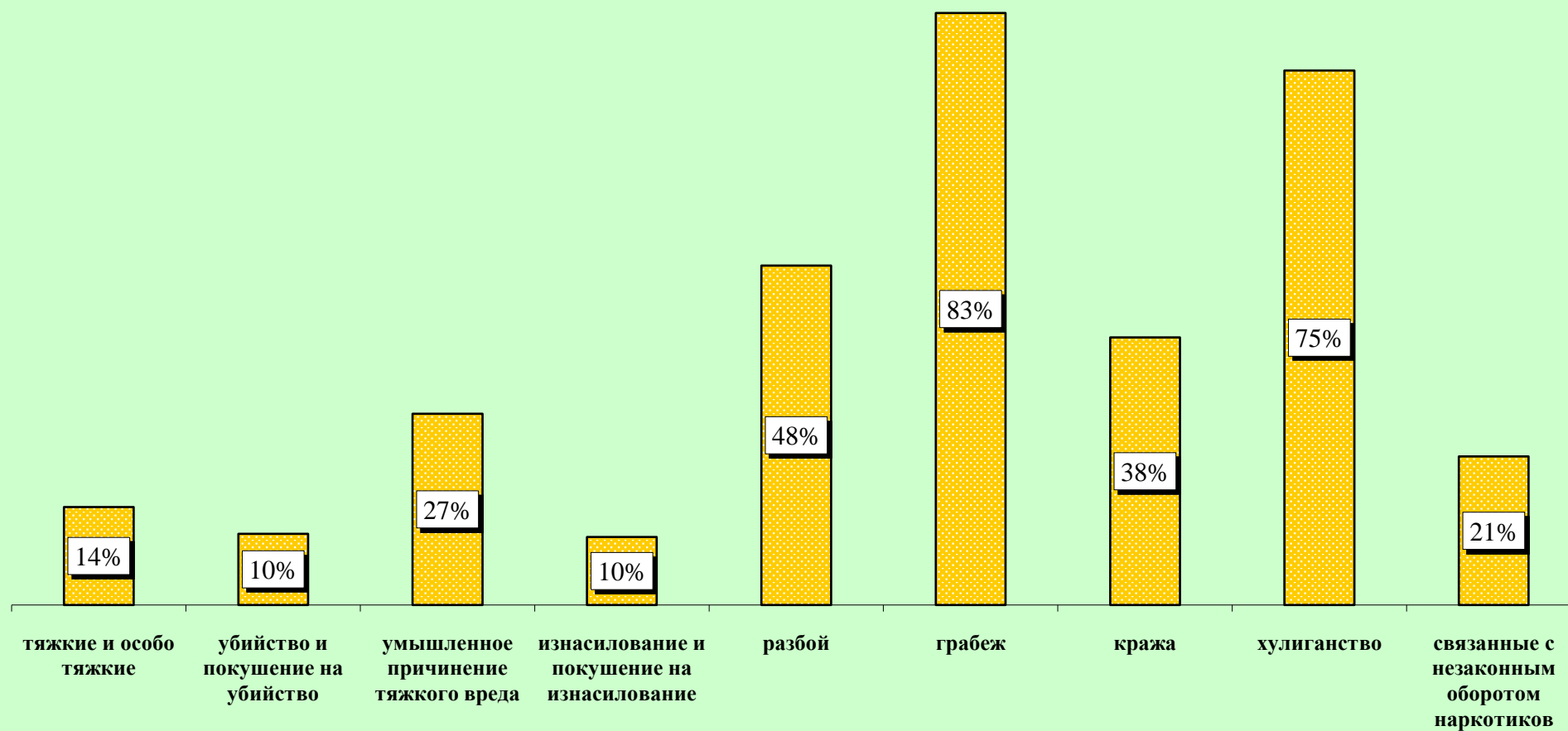
## Структура преступности (в %)



## Удельный вес отдельных видов преступлений от общего числа зарегистрированных преступлений, %



**Удельный вес преступлений, совершенных в общественных местах, от количества зарегистрированных преступлений данного вида, %**



## Динамика отдельных видов преступлений

