

**ПРОКУРАТУРА ЛИПЕЦКОЙ ОБЛАСТИ  
УПРАВЛЕНИЕ ПРАВОВОЙ СТАТИСТИКИ,  
ИНФОРМАЦИОННЫХ ТЕХНОЛОГИЙ И  
ЗАЩИТЫ ИНФОРМАЦИИ**

# **СОСТОЯНИЕ ПРЕСТУПНОСТИ НА ТЕРРИТОРИИ ЛИПЕЦКОЙ ОБЛАСТИ**

---

**за 12 месяцев 2021 года**



**г. Липецк – 2022 год**

## СОДЕРЖАНИЕ

Краткая характеристика состояния преступности	3
Графическое представление данных о состоянии преступности	5
Диаграмма 1. Динамика преступности	5
Диаграмма 2. Структура зарегистрированных преступлений по категориям	6
Диаграмма 3. Сведения о предварительно расследованных и нераскрытых преступлениях	7
Диаграмма 4. Преступления, совершенные в состоянии наркотического опьянения	8
Диаграмма 5. Преступления, совершенные в состоянии алкогольного опьянения	9
Диаграмма 6. Преступления, совершенные лицами, ранее совершавшими преступления	10
Диаграмма 7. Преступления, совершенные организованной группой или преступным сообществом	11
Диаграмма 8. Структура преступности (в%)	12
Диаграмма 9. Удельный вес отдельных видов преступлений от общего числа зарегистрированных преступлений, %	13
Диаграмма 10. Удельный вес преступлений, совершенных на улицах, площадях, в парках, скверах, от количества преступлений данного вида, %	14
Диаграмма 11. Динамика отдельных видов преступлений	15

## **КРАТКАЯ ХАРАКТЕРИСТИКА СОСТОЯНИЯ ПРЕСТУПНОСТИ В ЛИПЕЦКОЙ ОБЛАСТИ**

За 12 мес. 2021 г. на территории Липецкой области зарегистрировано 13073 преступления, что на 161 меньше, чем за аналогичный период прошлого года. В целом по России снижение составило 1,9%.

Общая раскрываемость преступлений составила 59,3% (за 12 мес. 2020 г. – 57,2%). Указанный показатель на 6,8% выше среднего по РФ (52,5%).

Тяжких и особо тяжких преступлений учтено 3383 или на 4,5% меньше, чем за 12 мес. 2020 года (3544).

В целом по России отмечается снижение тяжких и особо тяжких преступлений на 0,6%.

Раскрываемость тяжких и особо тяжких преступлений увеличилась в сравнении с аналогичным периодом прошлого года на 4,7% и составила 39,8%, что на 2,9% меньше среднего показателя по Российской Федерации (42,7%).

Больше половины от всех зарегистрированных преступлений (52,6%) составляют хищения чужого имущества, совершенные путем краж - 4619 (-1,4%), мошенничества - 1821 (+4,2%), присвоения или растраты - 107 (-10,8%), грабежей – 309 (-10,2%), разбоев - 21 (-22,2%).

За 12 мес. 2021 года правоохранительными органами зарегистрировано 1328 преступлений в сфере незаконного оборота наркотиков (1515 – 12 мес. 2020 г.).

Число преступлений, совершенных в состоянии наркотического опьянения, увеличилось на 57,1% и составило 33 (21 – 12 мес. 2020 г.).

Количество зарегистрированных преступлений, связанных с незаконным оборотом оружия, увеличилось на 35,4% и составило 172 (127 – 12 мес. 2020 г.).

Количество преступлений экономической направленности увеличилось на 15,4% (с 545 за 12 мес. 2020 г. до 629 за 12 мес. 2021 г.). Удельный вес преступлений данной категории в общем числе зарегистрированных преступлений составляет 4,8%.

Следует отметить, что рост преступлений экономической направленности в целом по России составил 11,6%.

За 12 мес. 2021 г. выявлено 178 (+2,9%) преступлений коррупционной направленности, удельный вес которых в общем числе зарегистрированных преступлений составил 1,4%.

Число преступлений, предусмотренных статьей 290 УК РФ (получение взятки), уменьшилось на 34,5% и составило 19 (29 - за 12 мес. 2020 г.).

Число преступлений, предусмотренных статьей 291 УК РФ (дача взятки), увеличилось на 6,4% и составило 33 (31 - за 12 мес. 2020 г.).

Уменьшилось на 24% количество убийств и покушений на убийство (с 50 до 38), количество фактов умышленного причинения тяжкого вреда здоровью снизилось на 5,4% и составило 88 (93 – 12 мес. 2020 г.).

Ущерб от преступлений (по оконченным и приостановленным уголовным делам) составил 2028074,9 тыс. руб., что на 40,7% больше аналогичного показателя прошлого года (1441365,6 тыс. руб.).

Сотрудниками органов внутренних дел предварительно расследовано 6060 преступлений (+9,1%), следственных органов Следственного комитета Российской Федерации – 937 (+1,8%), службы судебных приставов – 576 (-4,9%), органов ФСБ – 43 (+186,7%).

За 12 мес. 2021 г. раскрыто 7625 преступлений из числа находившихся в производстве, что на 521 преступления больше, чем за аналогичный период прошлого года (7104).

Нераскрыто 5236 преступлений, что на 1,4% меньше аналогичного показателя прошлого периода (5313).

Из общего количества нераскрытых преступлений на тяжкие и особо тяжкие преступления за 12 мес. 2021 г. приходится 37,1% (за 12 мес. 2020 г. – 38,9%).

Анализ социально-криминологической характеристики преступности за 12 мес. 2021 года показывает, что более половины (4768; 12 мес. 2020 г. – 4318) преступлений совершено лицами, ранее совершавшими преступления. Их удельный вес составляет 62,5% (12 мес. 2020 г. – 60,8%) от всех предварительно расследованных преступлений в отчетном периоде.

В целом по России число преступлений, совершенных лицами, ранее совершавшими преступления, увеличилось на 0,2%, в то время как в области их количество выросло на 10,4%.

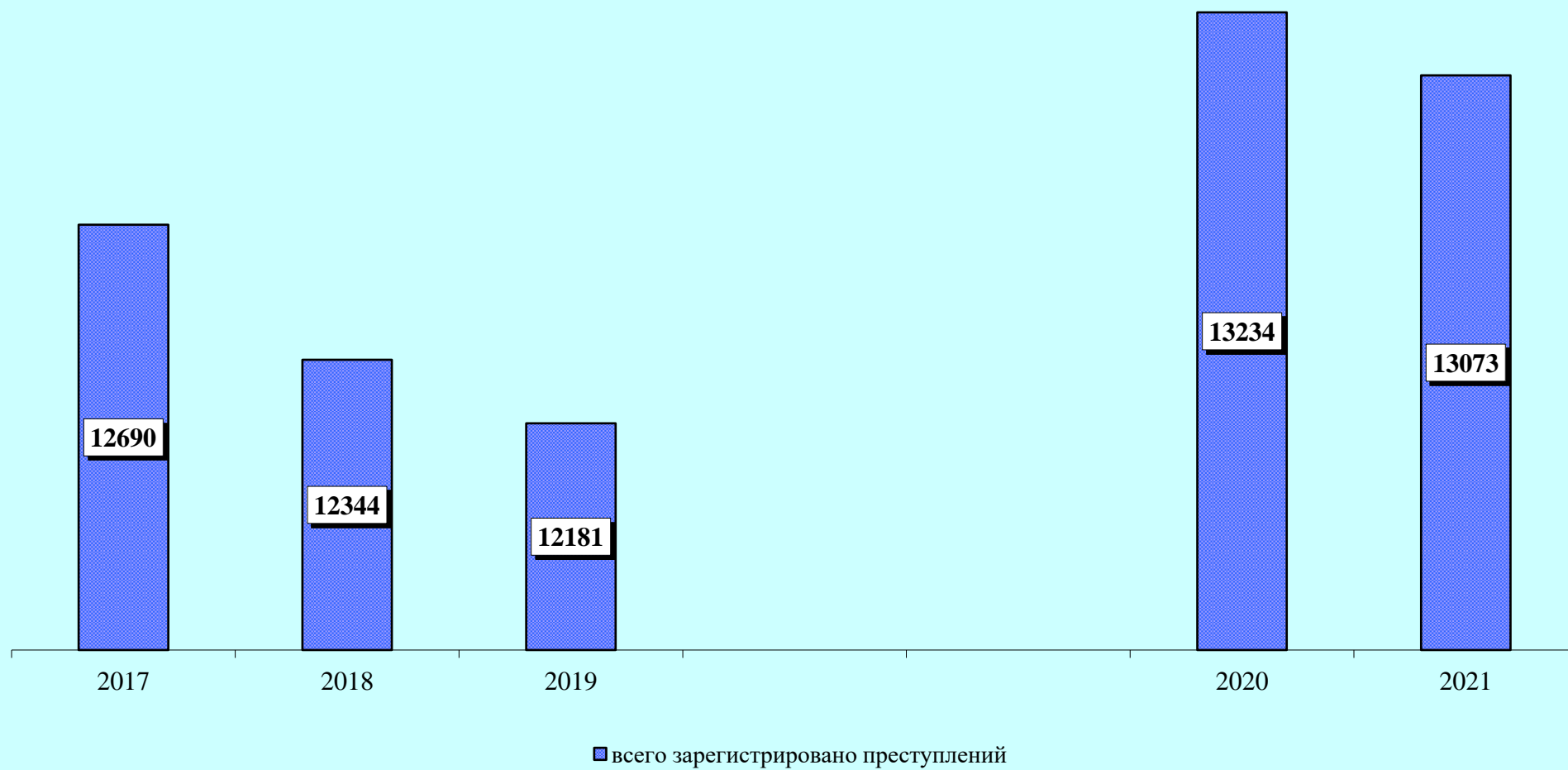
За 12 мес. 2021 года каждое четвертое преступление (26,9%) совершено в состоянии алкогольного опьянения (12 мес. 2020 г. – 28,6%). Количество преступлений данной категории увеличилось на 0,7% (с 2036 до 2051).

В целом по Российской Федерации наблюдается снижение на 8,3% преступлений, совершенных в состоянии алкогольного опьянения. Удельный вес данного вида преступлений по РФ составляет 28,1%.

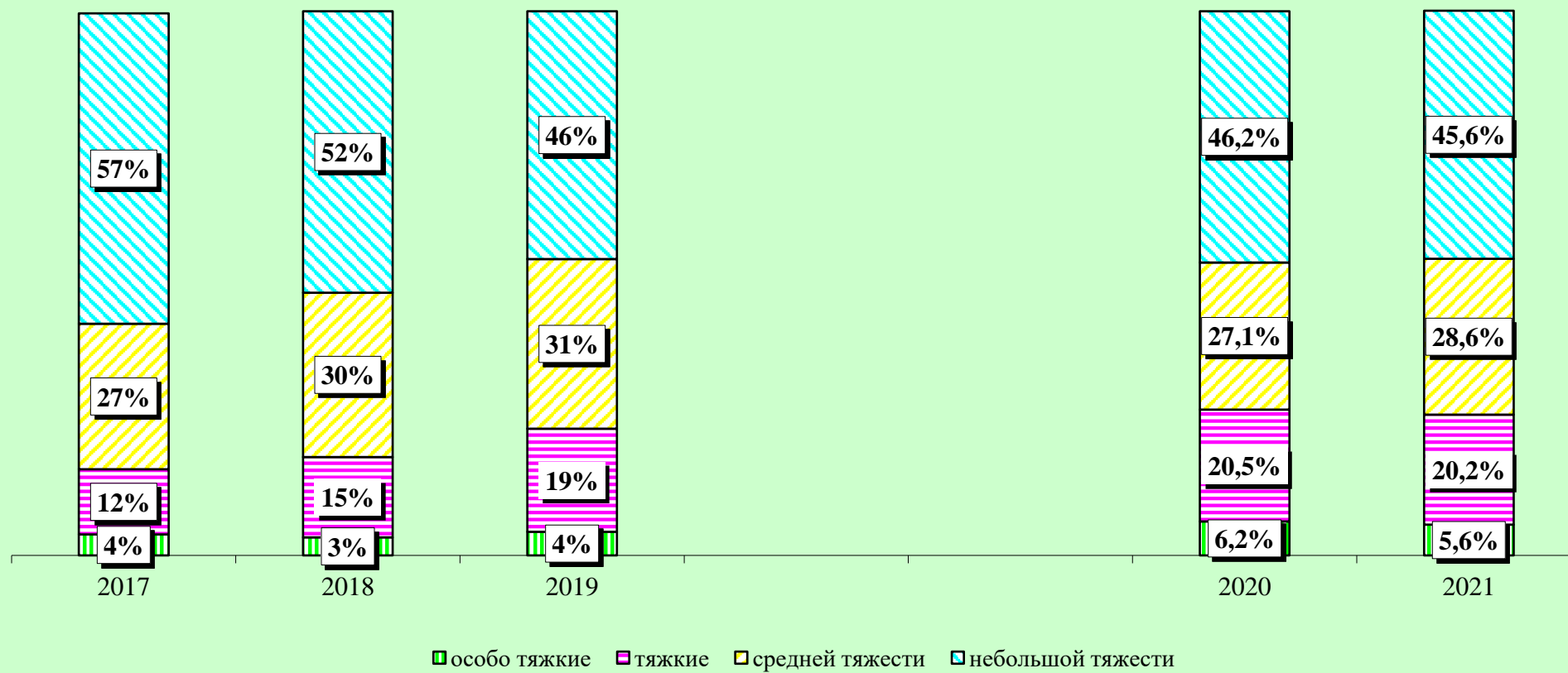
Преступность среди несовершеннолетних снизилась на 1,7% (с 242 до 238) (по России снижение на 15,6%). Удельный вес преступлений, совершенных несовершеннолетними или при их соучастии, составил 3,1%.

На 2,8% (с 4004 до 3891) уменьшилось число зарегистрированных преступлений, которые совершены в общественных местах. Их удельный вес в общем числе зарегистрированных преступлений составляет 29,8% (12 мес. 2020 г. – 30,3%).

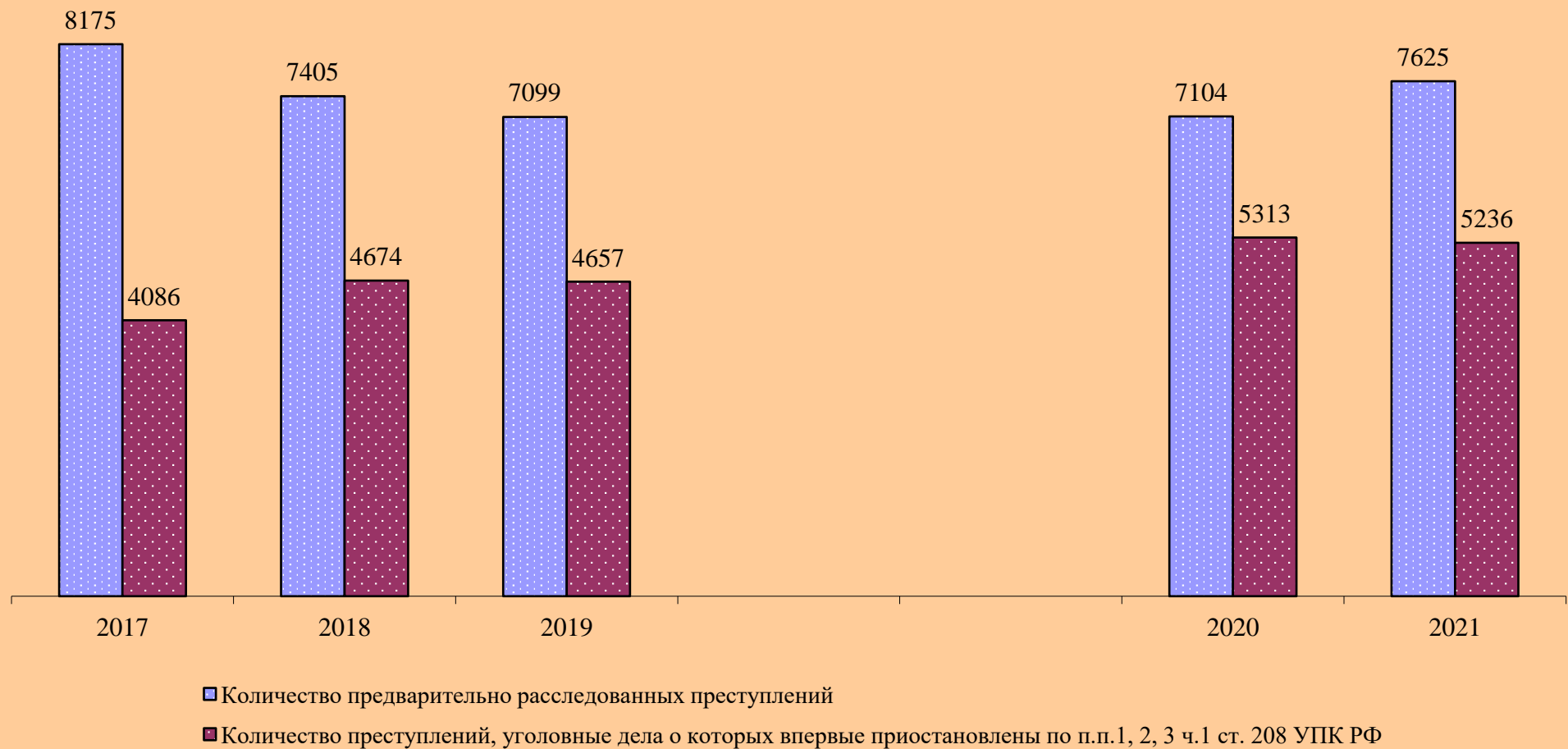
# Динамика преступности



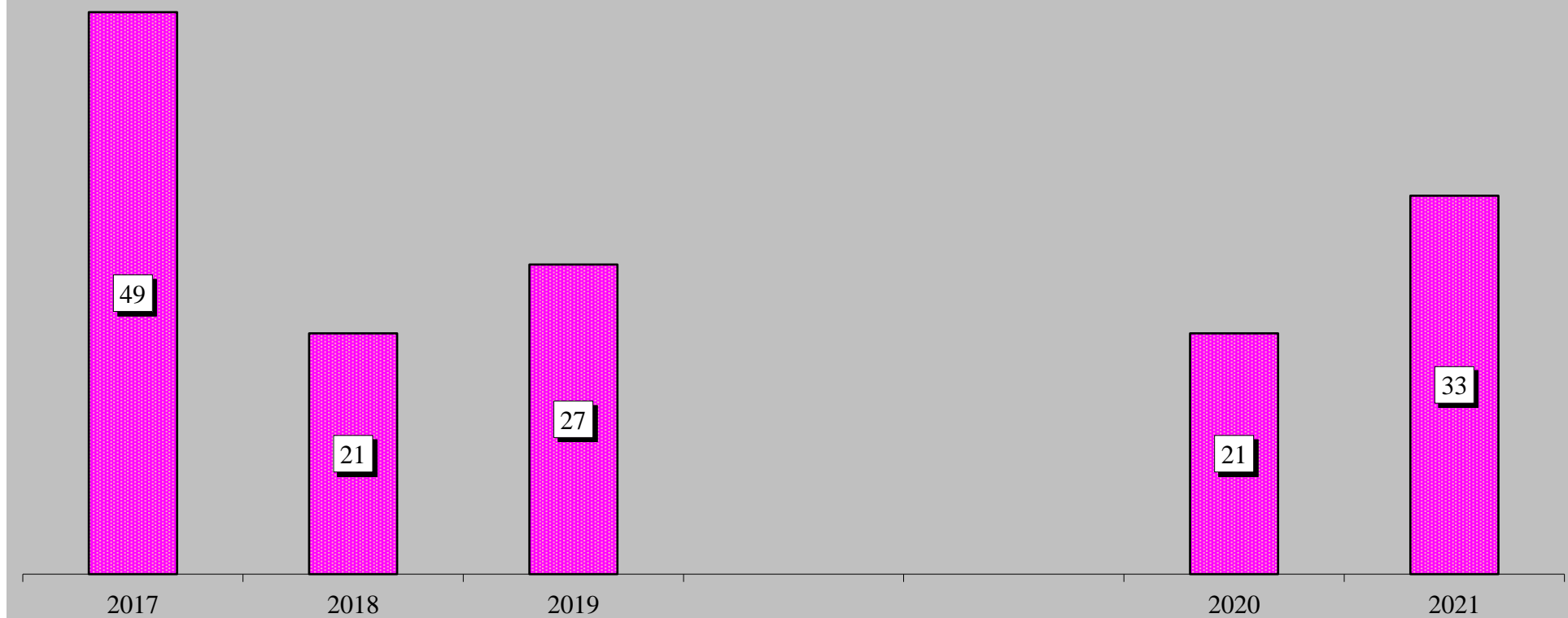
## Структура зарегистрированных преступлений по категориям



## Сведения о предварительно расследованных и нераскрытых преступлениях

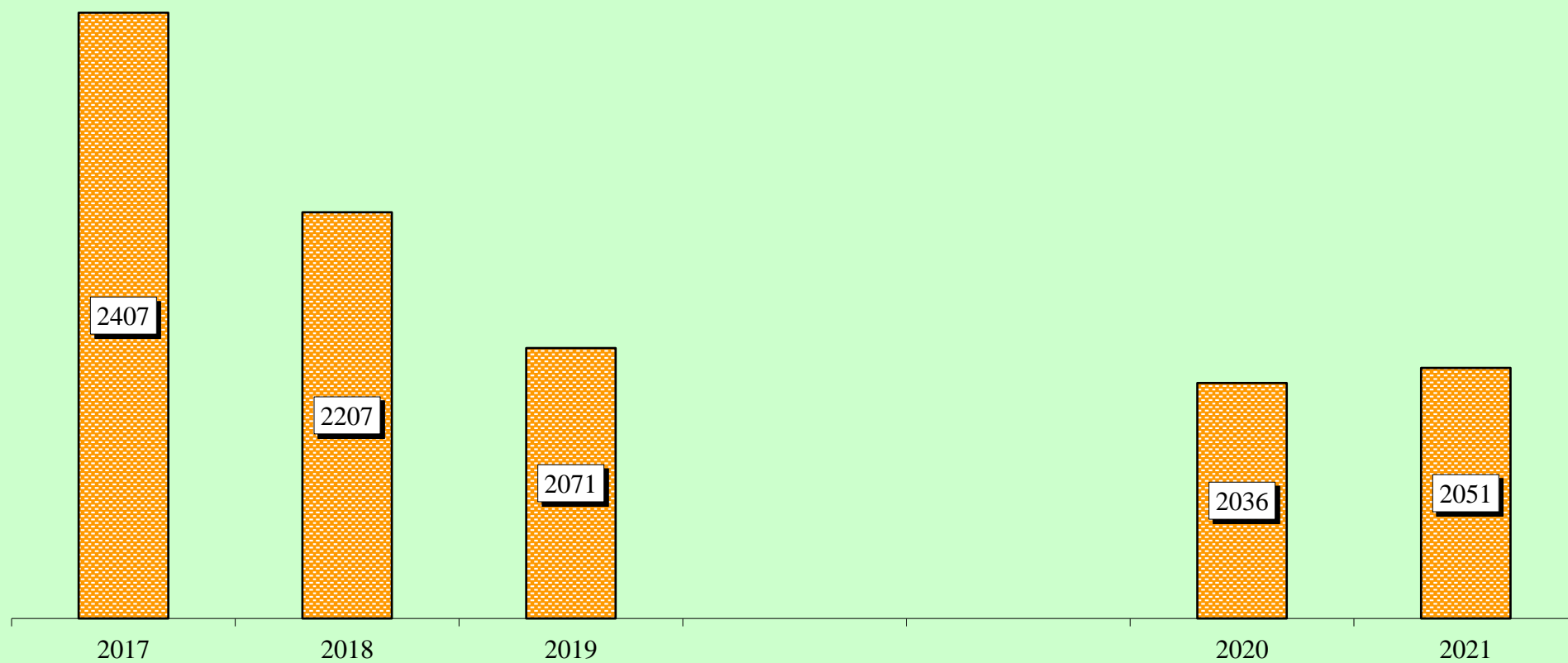


## Преступления, совершенные в состоянии наркотического опьянения

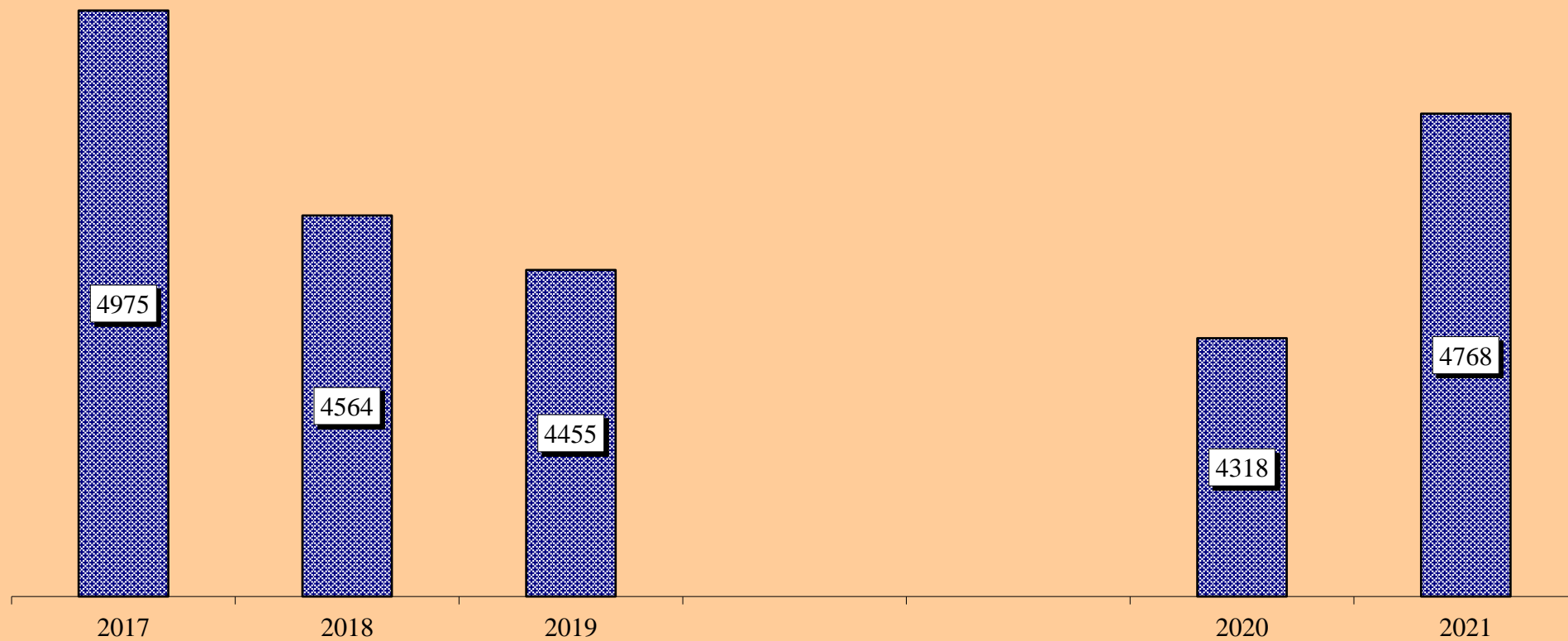




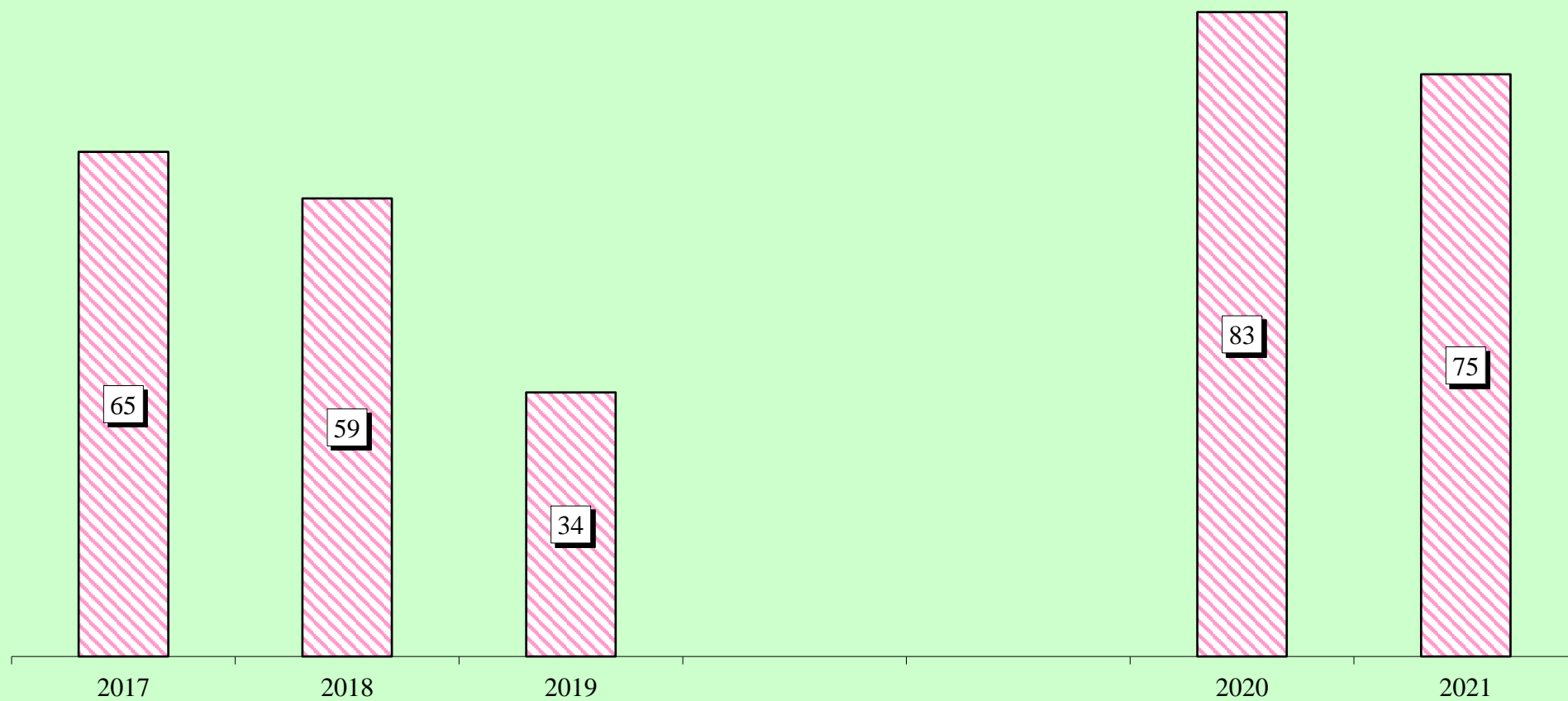
## Преступления, совершенные в состоянии алкогольного опьянения



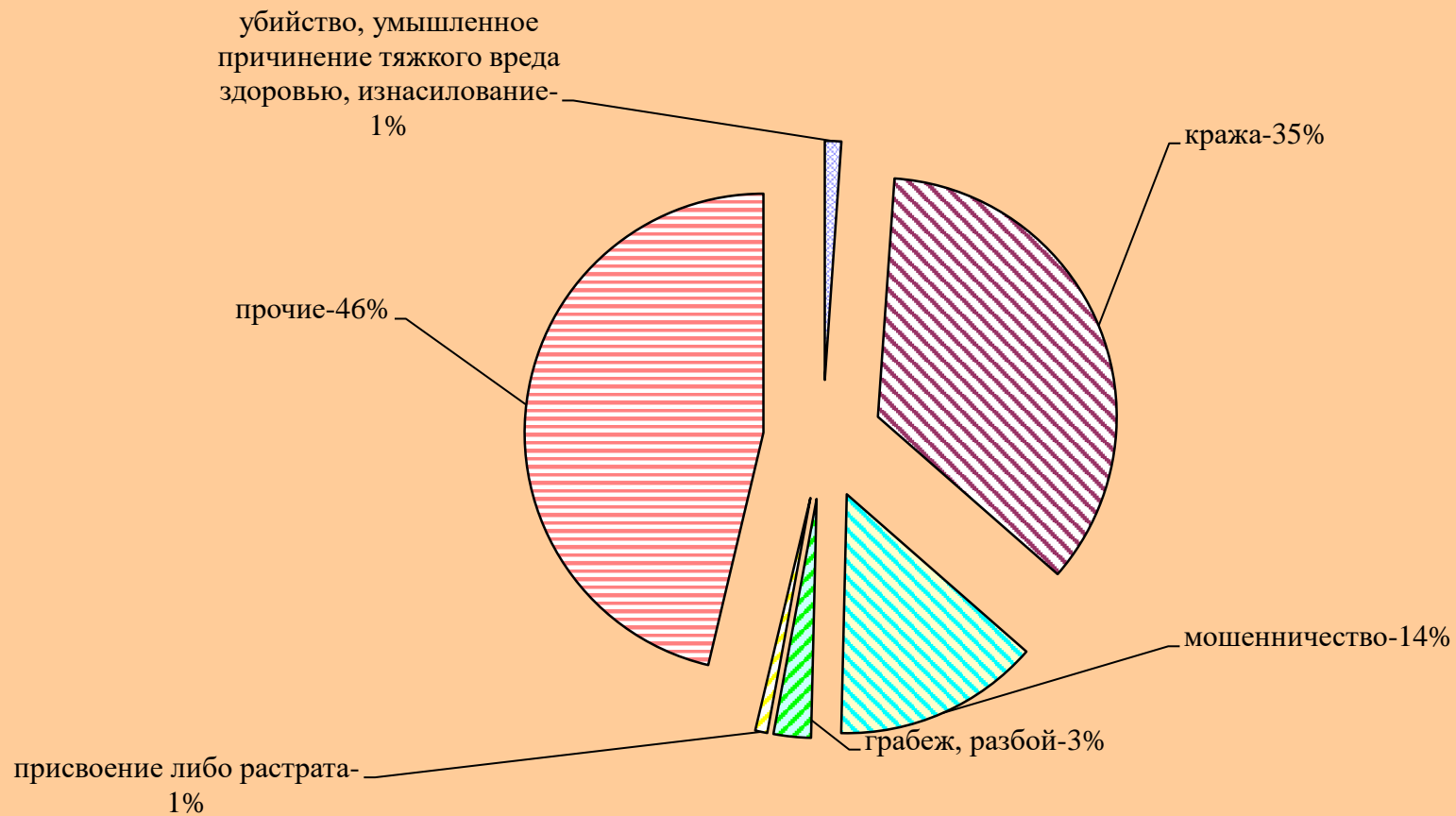
## Преступления, совершенные лицами, ранее совершавшими преступления



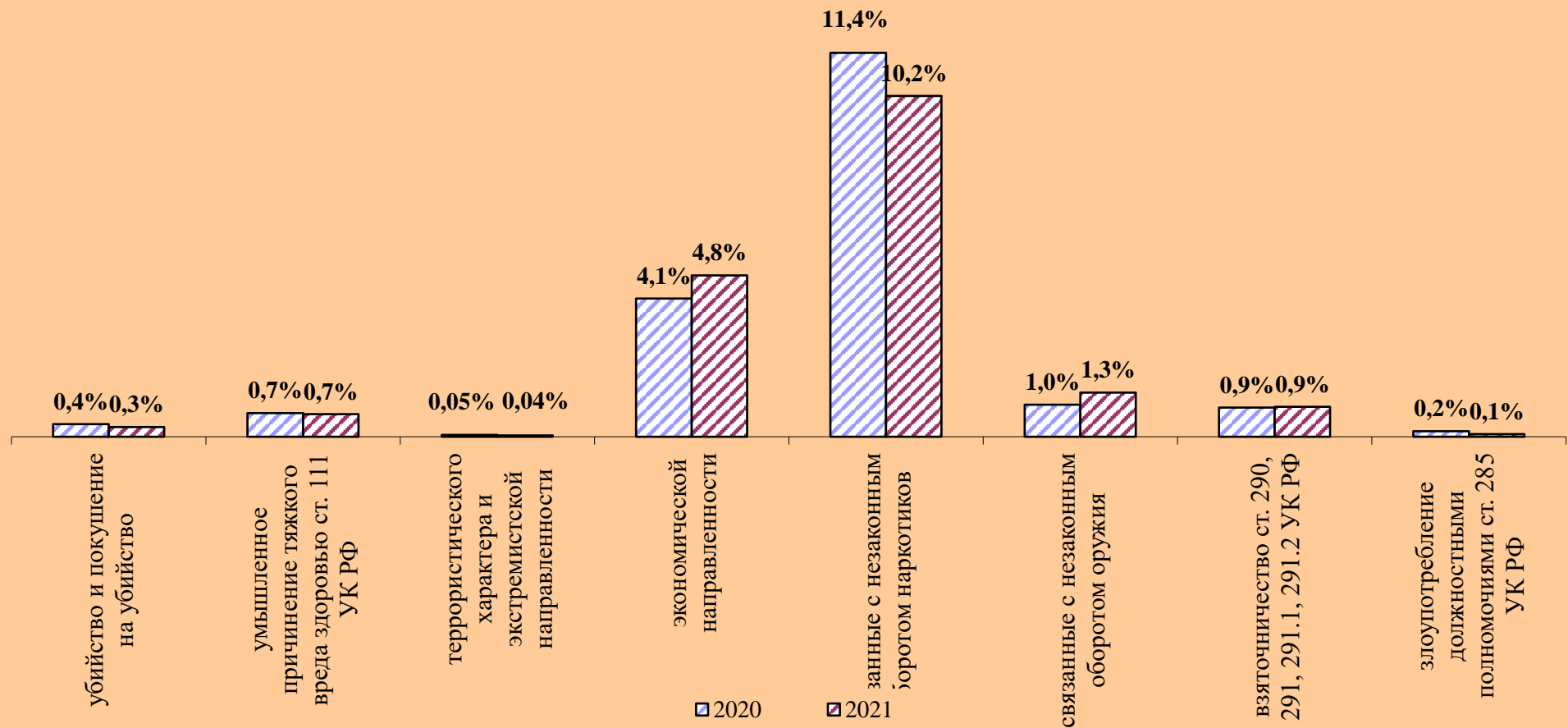
## Преступления, совершенные организованной группой или преступным сообществом



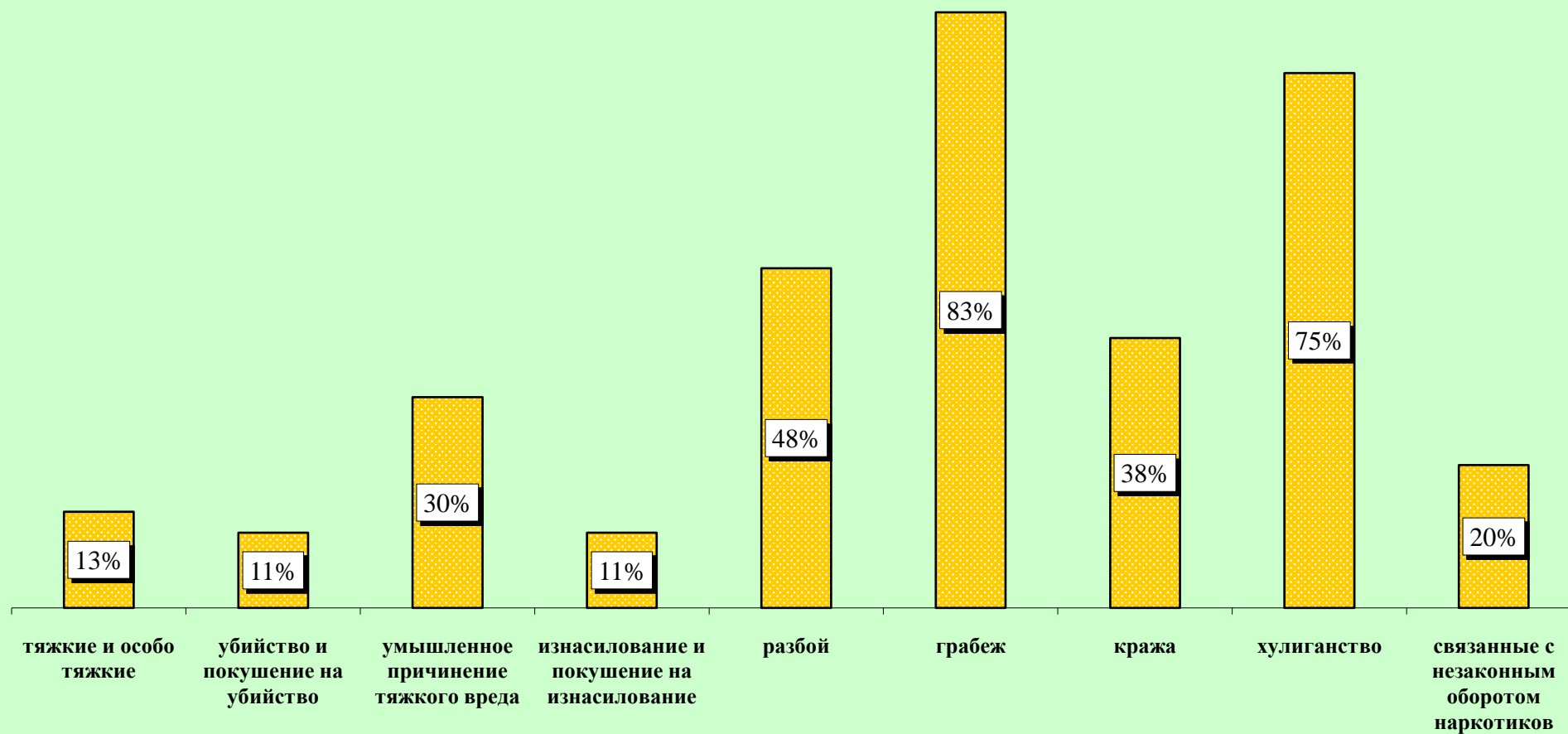
## Структура преступности (в %)



## Удельный вес отдельных видов преступлений от общего числа зарегистрированных преступлений, %



**Удельный вес преступлений, совершенных в общественных местах, от количества зарегистрированных преступлений данного вида, %**



## Динамика отдельных видов преступлений

