

**ПРОКУРАТУРА ЛИПЕЦКОЙ ОБЛАСТИ
УПРАВЛЕНИЕ ПРАВОВОЙ СТАТИСТИКИ,
ИНФОРМАЦИОННЫХ ТЕХНОЛОГИЙ И
ЗАЩИТЫ ИНФОРМАЦИИ**

СОСТОЯНИЕ ПРЕСТУПНОСТИ НА ТЕРРИТОРИИ ЛИПЕЦКОЙ ОБЛАСТИ

за январь 2022 года



г. Липецк – 2022 год

СОДЕРЖАНИЕ

Краткая характеристика состояния преступности	3
Графическое представление данных о состоянии преступности	5
Диаграмма 1. Динамика преступности	5
Диаграмма 2. Структура зарегистрированных преступлений по категориям	6
Диаграмма 3. Сведения о предварительно расследованных и нераскрытых преступлениях	7
Диаграмма 4. Преступления, совершенные в состоянии наркотического опьянения	8
Диаграмма 5. Преступления, совершенные в состоянии алкогольного опьянения	9
Диаграмма 6. Преступления, совершенные лицами, ранее совершавшими преступления	10
Диаграмма 7. Преступления, совершенные организованной группой или преступным сообществом	11
Диаграмма 8. Структура преступности (в%)	12
Диаграмма 9. Удельный вес отдельных видов преступлений от общего числа зарегистрированных преступлений, %	13
Диаграмма 10. Удельный вес преступлений, совершенных на улицах, площадях, в парках, скверах, от количества преступлений данного вида, %	14
Диаграмма 11. Динамика отдельных видов преступлений	15

КРАТКАЯ ХАРАКТЕРИСТИКА СОСТОЯНИЯ ПРЕСТУПНОСТИ В ЛИПЕЦКОЙ ОБЛАСТИ

За январь 2022 г. на территории Липецкой области зарегистрировано 912 преступлений, что на 72 меньше, чем за аналогичный период прошлого года. В целом по России рост составил 0,5%.

Общая раскрываемость преступлений составила 82,7% (за янв. 2021 г. – 80,8%). Указанный показатель на 22,1% выше среднего по РФ (60,6%).

Тяжких и особо тяжких преступлений учтено 259 или на 10,1% меньше, чем за янв. 2021 года (288).

В целом по России отмечается снижение тяжких и особо тяжких преступлений на 1,5%.

Раскрываемость тяжких и особо тяжких преступлений увеличилась в сравнении с аналогичным периодом прошлого года на 9,4% и составила 73,8%, что на 18% больше среднего показателя по Российской Федерации (55,8%).

Почти половину от всех зарегистрированных преступлений (47,1%) составляют хищения чужого имущества, совершенные путем краж - 280 (-4,4%), мошенничества - 135 (+19,5%), присвоения или растраты - 2 (-86,7%), грабежей – 13 (-50%), разбоев - 0 (-100%).

За январь 2022 года правоохранительными органами зарегистрировано 80 преступлений в сфере незаконного оборота наркотиков (99 – янв. 2021 г.).

Число преступлений, совершенных в состоянии наркотического опьянения, уменьшилось на 50% и составило 1 (2 – янв. 2021 г.).

Количество зарегистрированных преступлений, связанных с незаконным оборотом оружия, уменьшилось на 66,7% и составило 4 (12 – янв. 2021 г.).

Количество преступлений экономической направленности снизилось на 14,6% (с 89 за янв. 2021 г. до 76 за янв. 2022 г.). Удельный вес преступлений данной категории в общем числе зарегистрированных преступлений составляет 8,3%.

Следует отметить, что рост преступлений экономической направленности в целом по России составил 6,1%.

За январь 2022 г. выявлено 19 (-9,5%) преступлений коррупционной направленности, удельный вес которых в общем числе зарегистрированных преступлений составил 2,1%.

Число преступлений, предусмотренных статьей 290 УК РФ (получение взятки), уменьшилось на 33,3% и составило 4 (6 - за янв. 2021 г.).

Число преступлений, предусмотренных статьей 291 УК РФ (дача взятки), уменьшилось на 16,7% и составило 5 (6 - за янв. 2021 г.).

Уменьшилось на 37,5% количество убийств и покушений на убийство (с 8 до 5), количество фактов умышленного причинения тяжкого вреда здоровью выросло на 28,6% и составило 9 (7 – янв. 2021 г.).

Ущерб от преступлений (по оконченным и приостановленным уголовным делам) составил 86421,1 тыс. руб., что на 52,9% меньше аналогичного показателя прошлого года (183832,7 тыс. руб.).

Сотрудниками органов внутренних дел предварительно расследовано 621

преступление (-1,4%), следственных органов Следственного комитета Российской Федерации – 59 (+73,5%), службы судебных приставов – 9 (+350%), органов ФСБ – 1 (-66,7%).

За январь 2022 г. раскрыто 691 преступление из числа находившихся в производстве, что на 22 преступления больше, чем за аналогичный период прошлого года (669).

Нераскрыто 145 преступлений, что на 8,8% меньше аналогичного показателя прошлого периода (159).

Из общего количества нераскрытых преступлений на тяжкие и особо тяжкие преступления за январь 2022 г. приходится 31% (за янв. 2021 г. – 38,9%).

Анализ социально-криминологической характеристики преступности за январь 2022 года показывает, что более половины (446; янв. 2021 г. – 437) преступлений совершено лицами, ранее совершавшими преступления. Их удельный вес составляет 64,5% (янв. 2021 г. – 65,3%) от всех предварительно расследованных преступлений в отчетном периоде.

В целом по России число преступлений, совершенных лицами, ранее совершавшими преступления, не изменилось, в то время как в области их количество выросло на 2,1%.

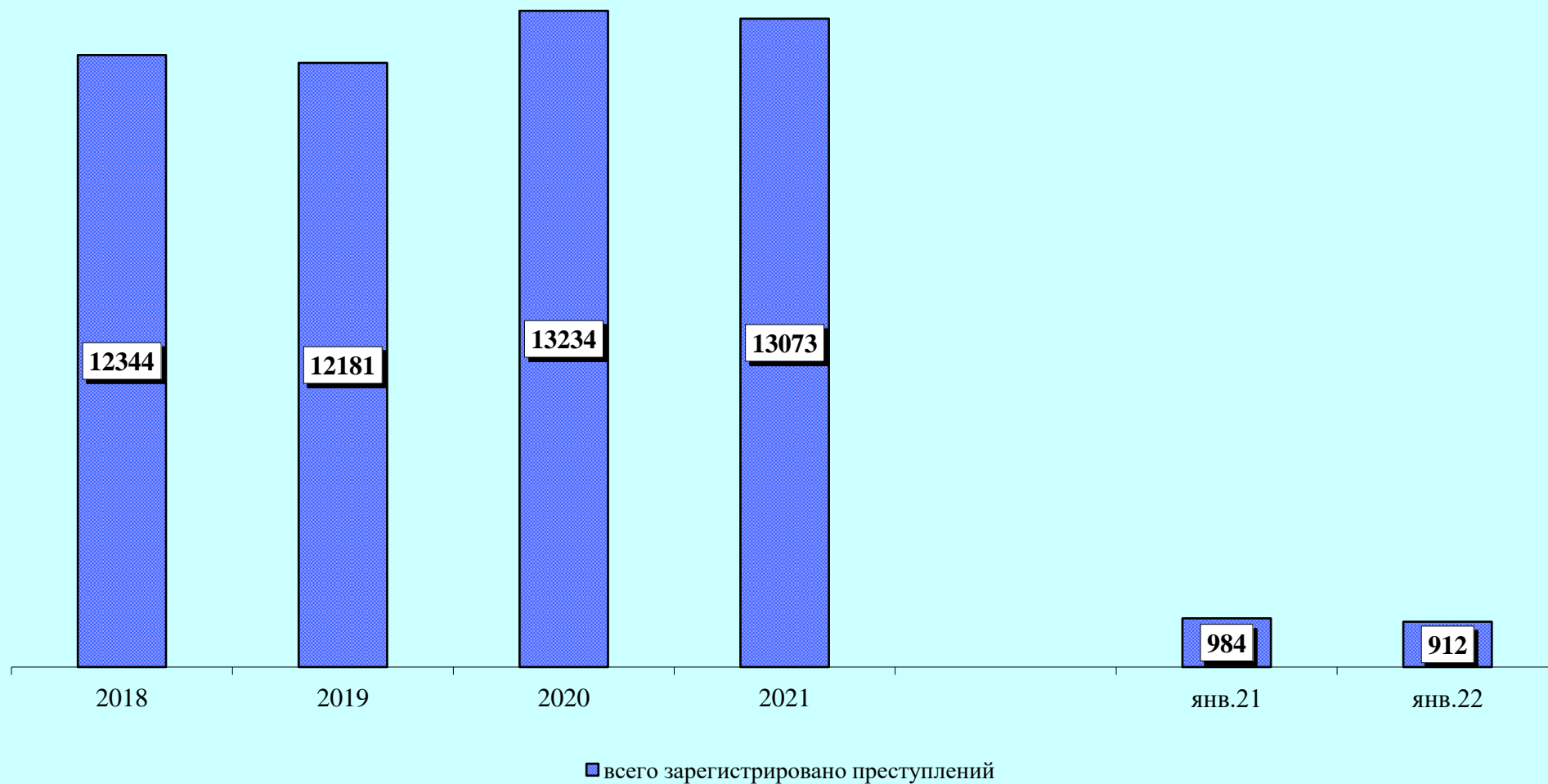
За январь 2022 года каждое четвертое преступление (27,2%) совершено в состоянии алкогольного опьянения (янв. 2021 г. – 31,7%). Количество преступлений данной категории снизилось на 11,3% (с 212 до 188).

В целом по Российской Федерации наблюдается снижение на 8,4% преступлений, совершенных в состоянии алкогольного опьянения. Удельный вес данного вида преступлений по РФ составляет 26,6%.

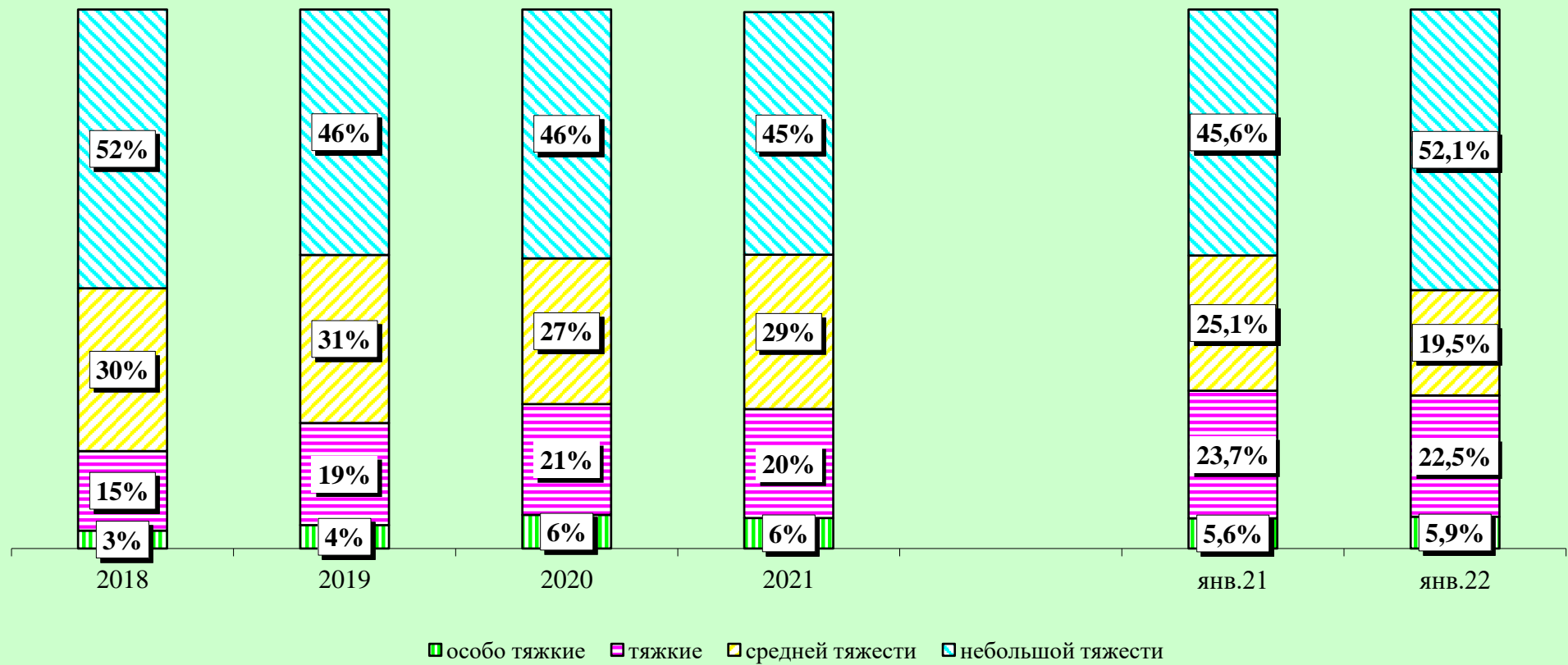
Преступность среди несовершеннолетних выросла на 100% (с 5 до 10) (по России рост на 6,1%). Удельный вес преступлений, совершенных несовершеннолетними или при их соучастии, составил 1,4%.

На 4,3% (с 282 до 270) уменьшилось число зарегистрированных преступлений, которые совершены в общественных местах. Их удельный вес в общем числе зарегистрированных преступлений составляет 29,6% (янв. 2021 г. – 28,7%).

Динамика преступности



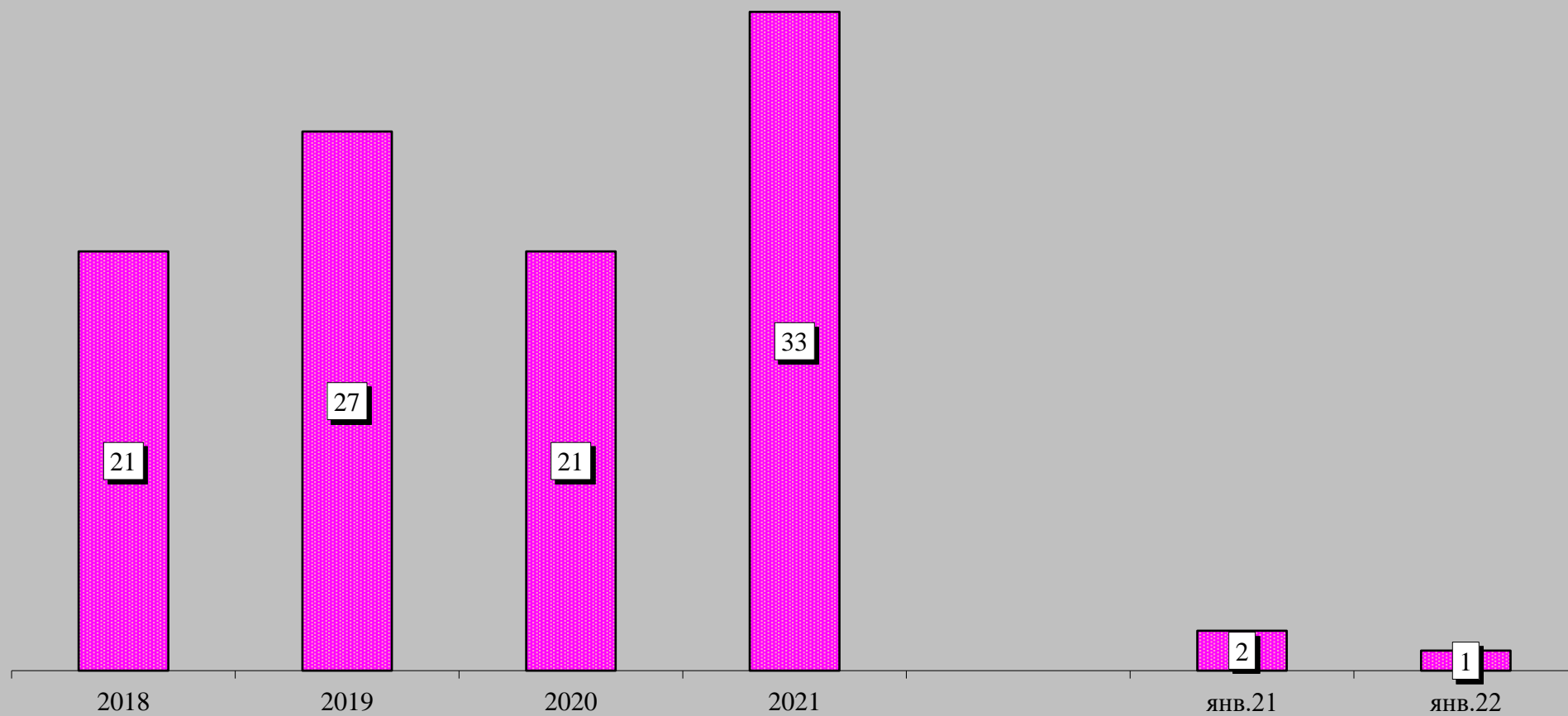
Структура зарегистрированных преступлений по категориям



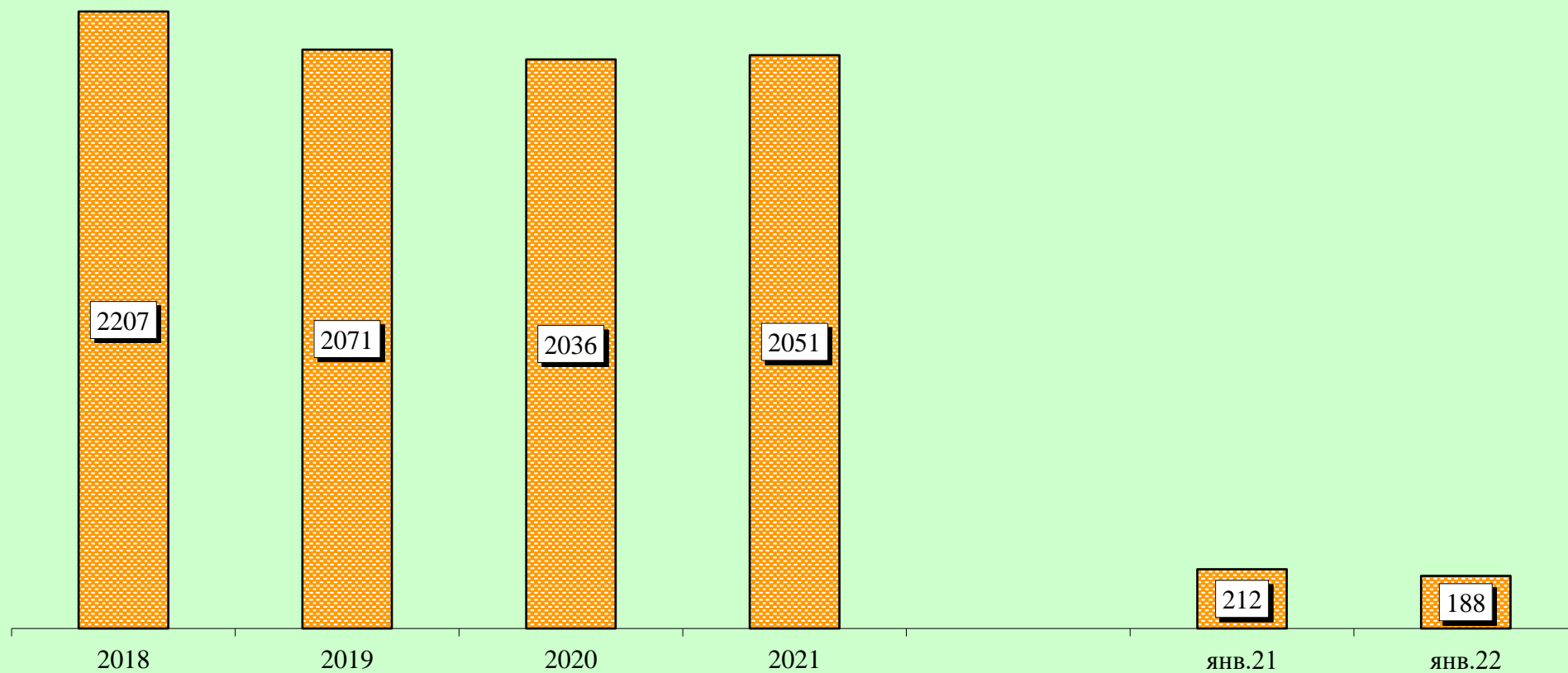
Сведения о предварительно расследованных и нераскрытых преступлениях



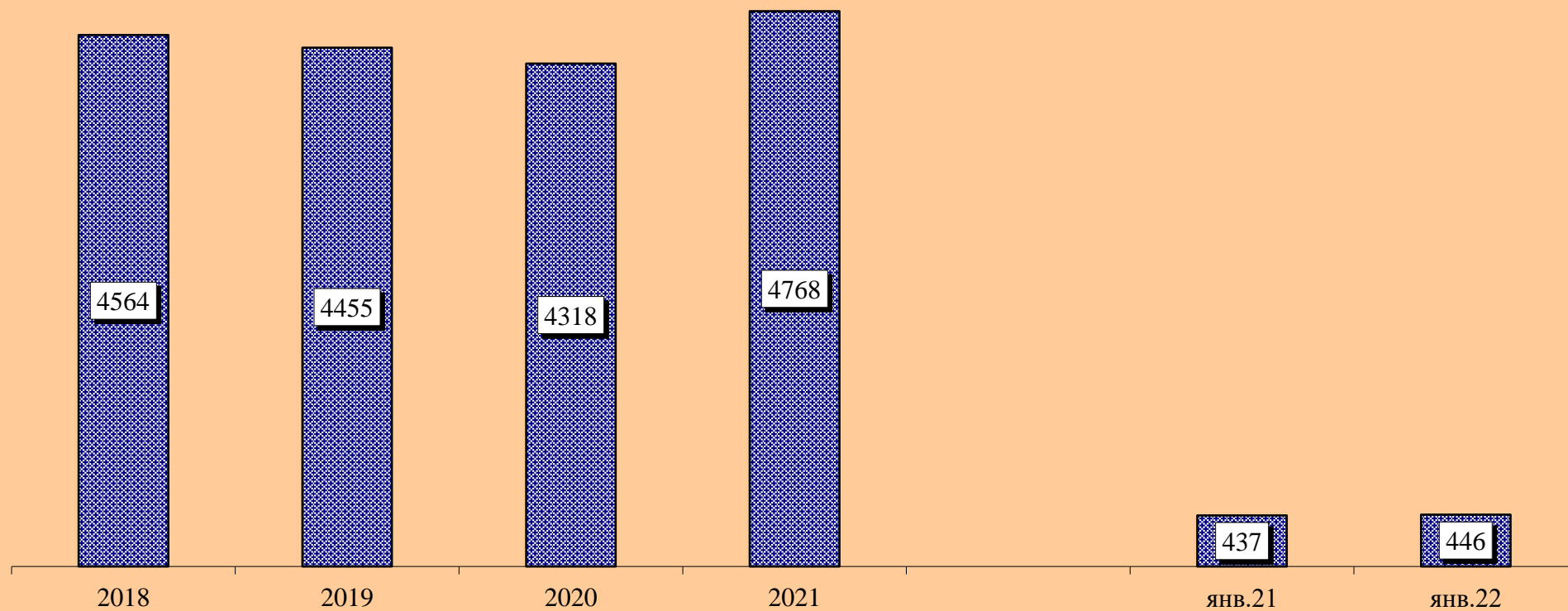
Преступления, совершенные в состоянии наркотического опьянения



Преступления, совершенные в состоянии алкогольного опьянения



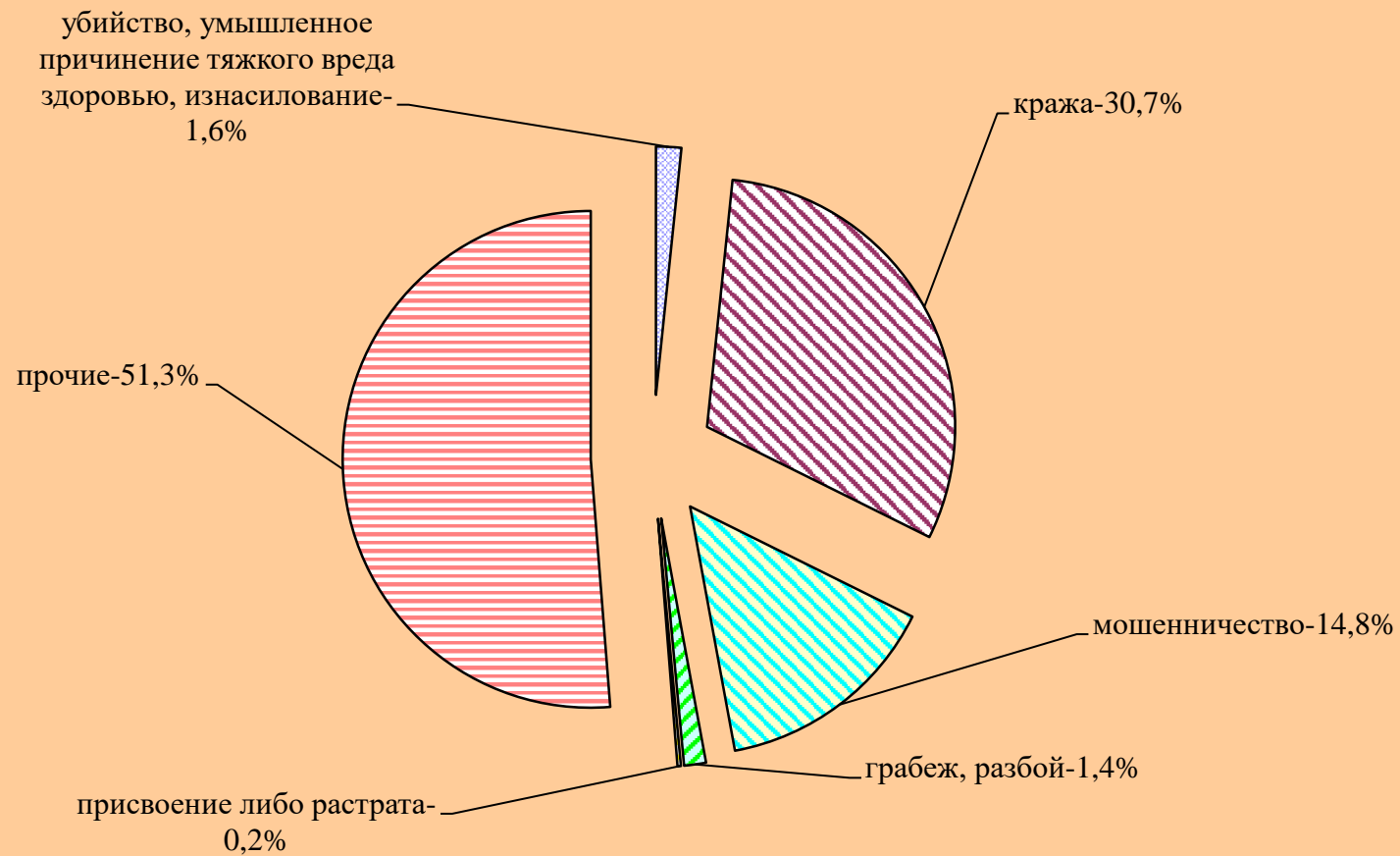
Преступления, совершенные лицами, ранее совершавшими преступления



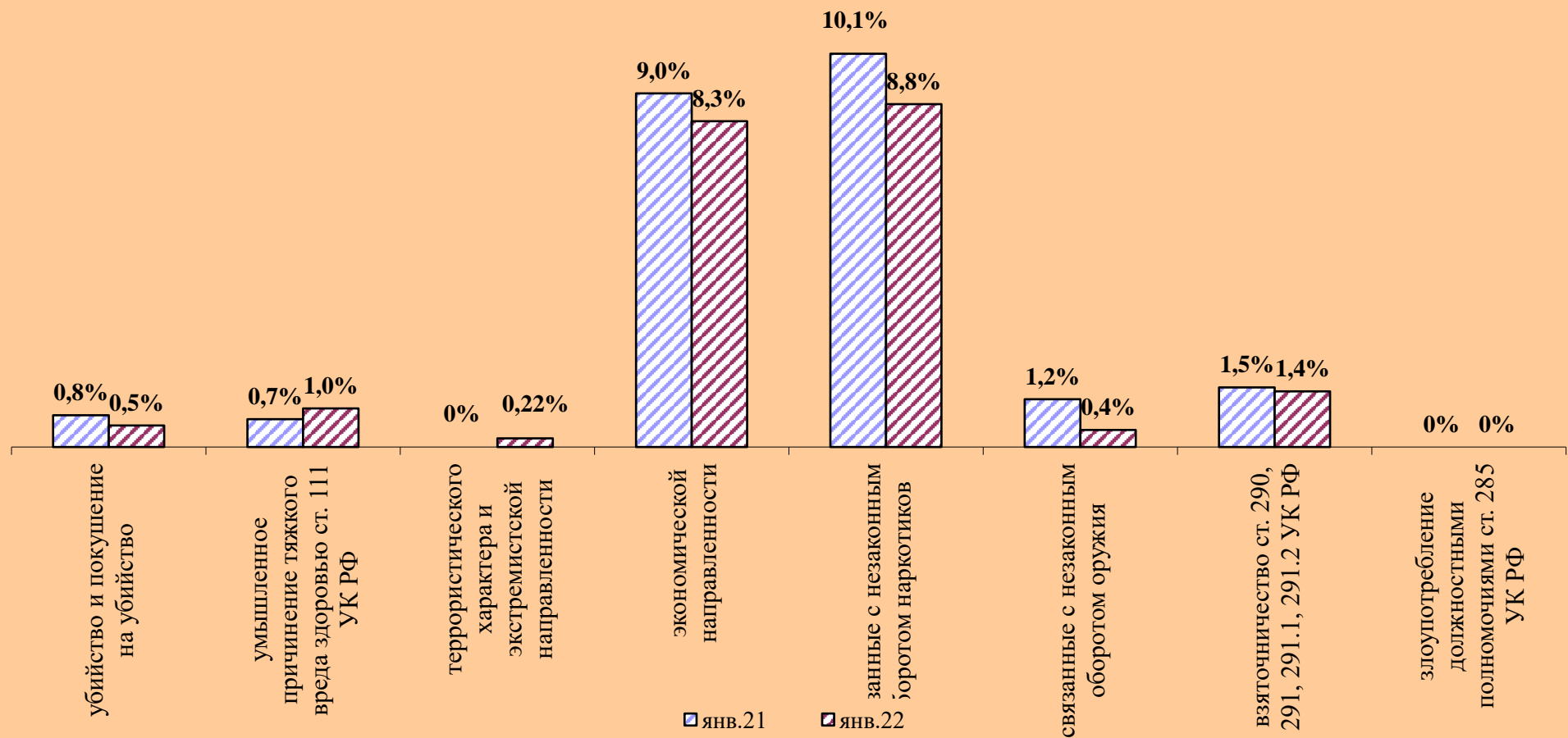
Преступления, совершенные организованной группой или преступным сообществом



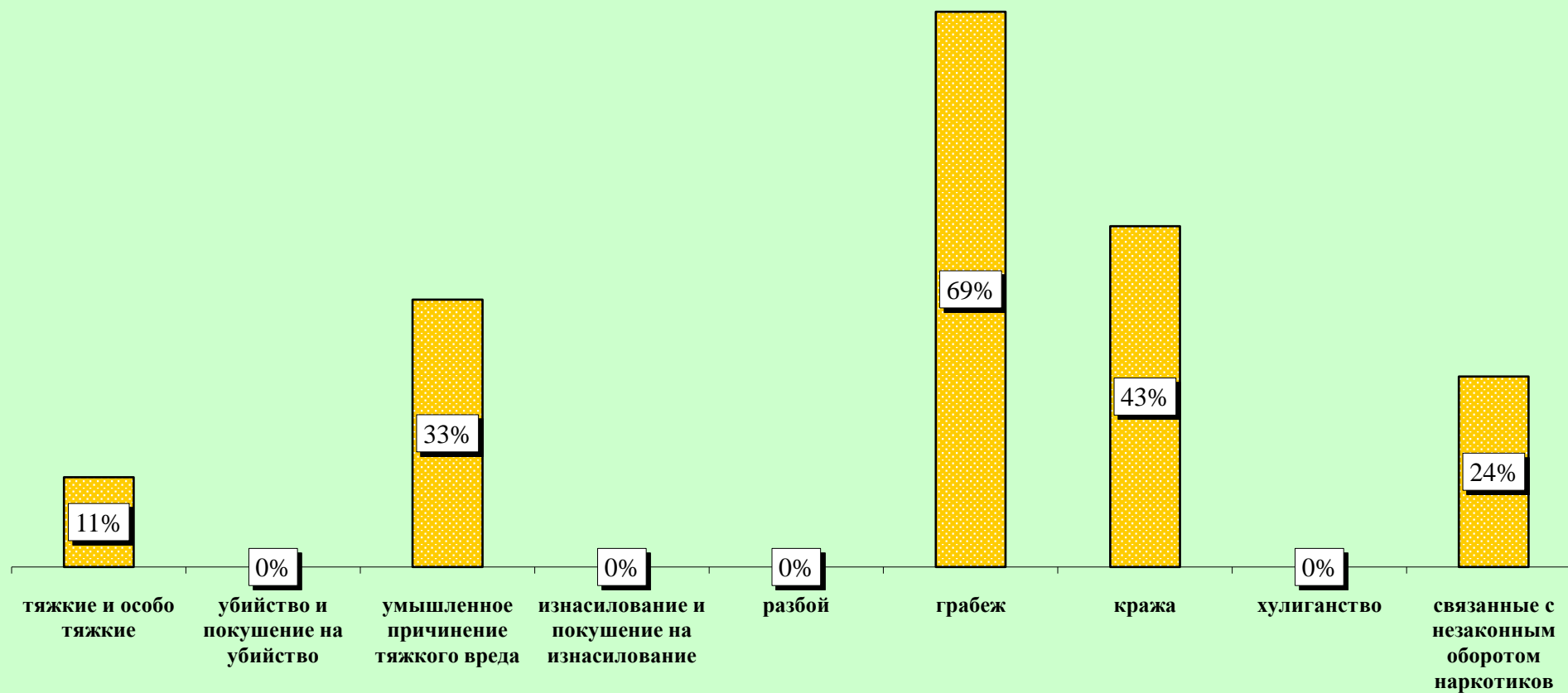
Структура преступности (в %)



Удельный вес отдельных видов преступлений от общего числа зарегистрированных преступлений, %



Удельный вес преступлений, совершенных в общественных местах, от количества зарегистрированных преступлений данного вида, %



Динамика отдельных видов преступлений

