

**ПРОКУРАТУРА ЛИПЕЦКОЙ ОБЛАСТИ
УПРАВЛЕНИЕ ПРАВОВОЙ СТАТИСТИКИ,
ИНФОРМАЦИОННЫХ ТЕХНОЛОГИЙ И
ЗАЩИТЫ ИНФОРМАЦИИ**

СОСТОЯНИЕ ПРЕСТУПНОСТИ НА ТЕРРИТОРИИ ЛИПЕЦКОЙ ОБЛАСТИ

за 2 месяца 2022 года



г. Липецк – 2022 год

СОДЕРЖАНИЕ

Краткая характеристика состояния преступности	3
Графическое представление данных о состоянии преступности	5
Диаграмма 1. Динамика преступности	5
Диаграмма 2. Структура зарегистрированных преступлений по категориям	6
Диаграмма 3. Сведения о предварительно расследованных и нераскрытых преступлениях	7
Диаграмма 4. Преступления, совершенные в состоянии наркотического опьянения	8
Диаграмма 5. Преступления, совершенные в состоянии алкогольного опьянения	9
Диаграмма 6. Преступления, совершенные лицами, ранее совершавшими преступления	10
Диаграмма 7. Преступления, совершенные организованной группой или преступным сообществом	11
Диаграмма 8. Структура преступности (в%)	12
Диаграмма 9. Удельный вес отдельных видов преступлений от общего числа зарегистрированных преступлений, %	13
Диаграмма 10. Удельный вес преступлений, совершенных на улицах, площадях, в парках, скверах, от количества преступлений данного вида, %	14
Диаграмма 11. Динамика отдельных видов преступлений	15

КРАТКАЯ ХАРАКТЕРИСТИКА СОСТОЯНИЯ ПРЕСТУПНОСТИ В ЛИПЕЦКОЙ ОБЛАСТИ

За 2 мес. 2022 г. на территории Липецкой области зарегистрировано 2015 преступлений, что на 101 меньше, чем за аналогичный период прошлого года. В целом по России снижение составило 2,1%.

Общая раскрываемость преступлений составила 73,3% (за 2 мес. 2021 г. – 72,3%). Указанный показатель на 16% выше среднего по РФ (57,3%).

Тяжких и особо тяжких преступлений учтено 576 или на 8,9% меньше, чем за 2 мес. 2021 года (632).

В целом по России отмечается снижение тяжких и особо тяжких преступлений на 4,3%.

Раскрываемость тяжких и особо тяжких преступлений снизилась в сравнении с аналогичным периодом прошлого года на 0,6% и составила 56,4%, что на 6,2% больше среднего показателя по Российской Федерации (50,2%).

Почти половину от всех зарегистрированных преступлений (47,5%) составляют хищения чужого имущества, совершенные путем краж - 602 (-3,8%), мошенничества - 311 (+19,2%), присвоения или растраты - 11 (-62,1%), грабежей – 32 (-43,9%), разбоев - 1 (1 – за 2 мес. 2021 г.).

За 2 мес. 2022 года правоохранительными органами зарегистрировано 198 преступлений в сфере незаконного оборота наркотиков (251 – 2 мес. 2021 г.).

Число преступлений, совершенных в состоянии наркотического опьянения, уменьшилось на 60% и составило 2 (5 – 2 мес. 2021 г.).

Количество зарегистрированных преступлений, связанных с незаконным оборотом оружия, увеличилось на 56% и составило 39 (25 – 2 мес. 2021 г.).

Количество преступлений экономической направленности снизилось на 0,6% (со 162 за 2 мес. 2021 г. до 161 за 2 мес. 2022 г.). Удельный вес преступлений данной категории в общем числе зарегистрированных преступлений составляет 8%.

Следует отметить, что снижение преступлений экономической направленности в целом по России составило 3%.

За 2 мес. 2022 г. выявлено 52 (+44,4%) преступления коррупционной направленности, удельный вес которых в общем числе зарегистрированных преступлений составил 2,6%.

Число преступлений, предусмотренных статьей 290 УК РФ (получение взятки), увеличилось на 114,3% и составило 15 (7 - за 2 мес. 2021 г.).

Число преступлений, предусмотренных статьей 291 УК РФ (дача взятки), увеличилось на 22,2% и составило 11 (9 - за 2 мес. 2021 г.).

Уменьшилось на 50% количество убийств и покушений на убийство (с 16 до 8), количество фактов умышленного причинения тяжкого вреда здоровью выросло на 33,3% и составило 20 (15 – 2 мес. 2021 г.).

Ущерб от преступлений (по оконченным и приостановленным уголовным делам) составил 467204,7 тыс. руб., что на 50,9% больше аналогичного показателя прошлого года (309583,6 тыс. руб.).

Сотрудниками органов внутренних дел предварительно расследовано 1120

преступлений (-5,8%), следственных органов Следственного комитета Российской Федерации – 121 (+6,1%), службы судебных приставов – 49 (+25,6%), органов ФСБ - 2 (-60%).

За 2 мес. 2022 г. раскрыто 1296 преступлений из числа находившихся в производстве, что на 51 преступление меньше, чем за аналогичный период прошлого года (1347).

Нераскрыто 471 преступление, что на 8,5% меньше аналогичного показателя прошлого периода (515).

Из общего количества нераскрытых преступлений на тяжкие и особо тяжкие преступления за 2 мес. 2022 г. приходится 40,1% (за 2 мес. 2021 г. – 42,9%).

Анализ социально-криминологической характеристики преступности за 2 мес. 2022 года показывает, что более половины (826; 2 мес. 2021 г. – 864) преступлений совершено лицами, ранее совершавшими преступления. Их удельный вес составляет 63,7% (2 мес. 2021 г. – 64,1%) от всех предварительно расследованных преступлений в отчетном периоде.

В целом по России число преступлений, совершенных лицами, ранее совершавшими преступления, уменьшилось на 2,3%, в то время как в области их количество снизилось на 4,4%.

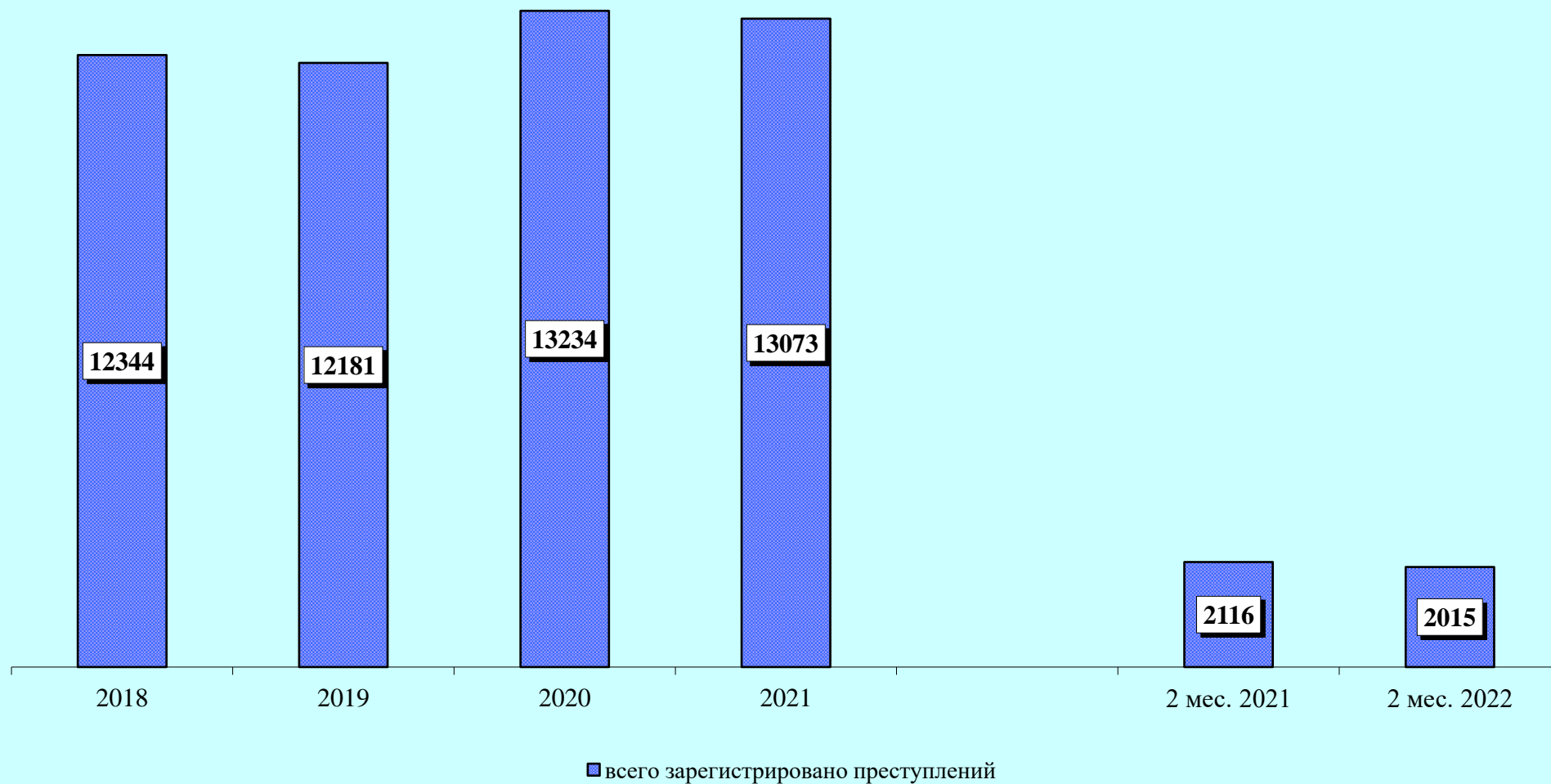
За 2 мес. 2022 года практически каждое четвертое преступление (24,7%) совершено в состоянии алкогольного опьянения (2 мес. 2021 г. – 25,6%). Количество преступлений данной категории снизилось на 7,2% (с 345 до 320).

В целом по Российской Федерации наблюдается снижение на 12,6% преступлений, совершенных в состоянии алкогольного опьянения. Удельный вес данного вида преступлений по РФ составляет 26,2%.

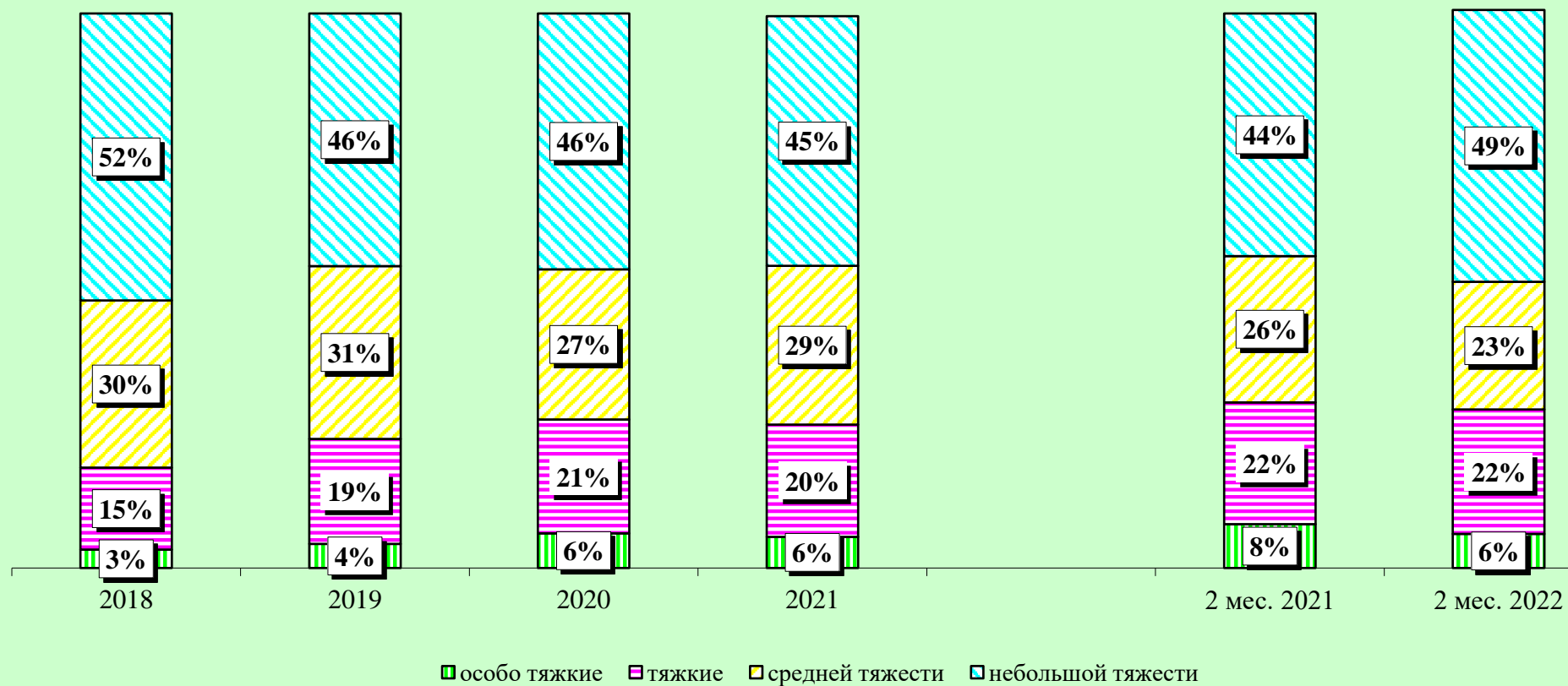
Преступность среди несовершеннолетних уменьшилась на 31,6% (с 38 до 26) (по России снижение на 3,1%). Удельный вес преступлений, совершенных несовершеннолетними или при их соучастии, составил 2%.

На 10,7% (с 642 до 573) уменьшилось число зарегистрированных преступлений, которые совершены в общественных местах. Их удельный вес в общем числе зарегистрированных преступлений составляет 28,4% (2 мес. 2021 г. – 30,3%).

Динамика преступности



Структура зарегистрированных преступлений по категориям



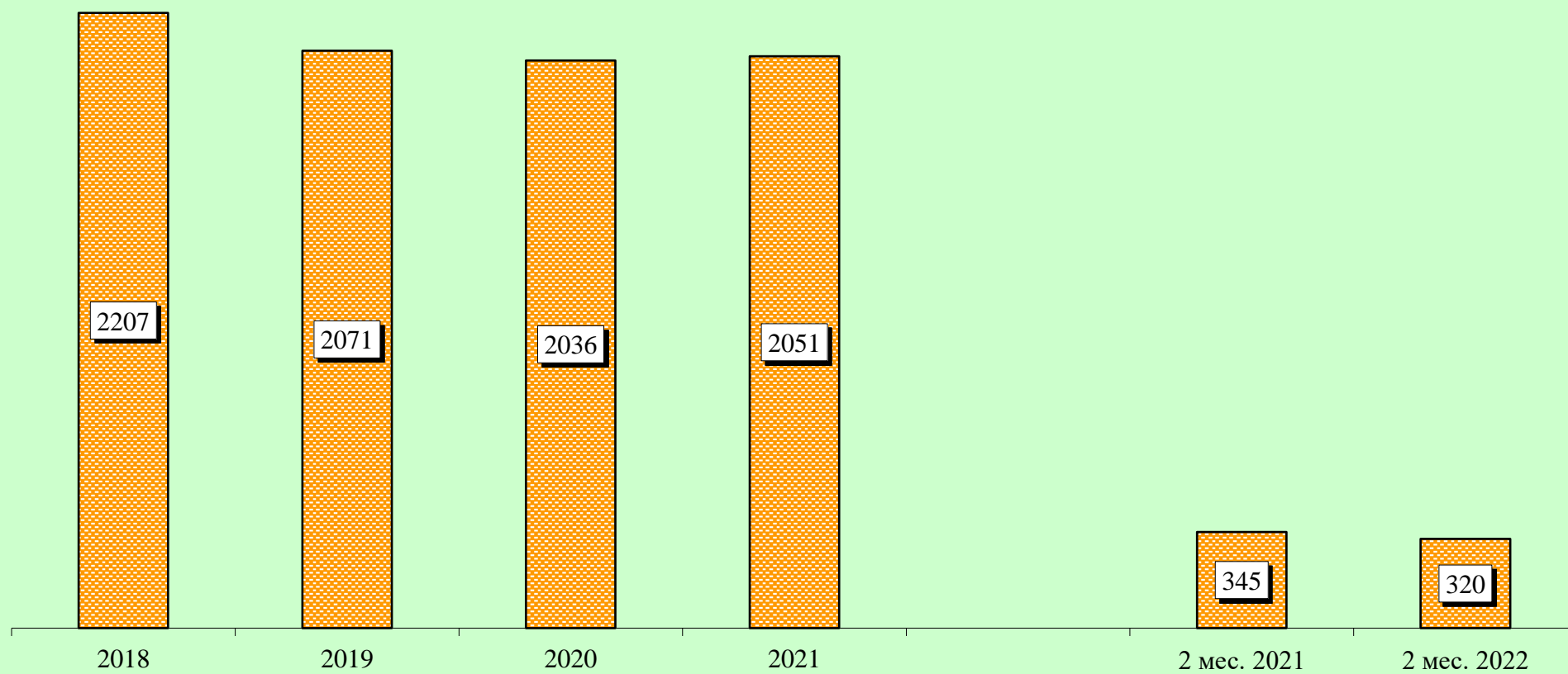
Сведения о предварительно расследованных и нераскрытых преступлениях



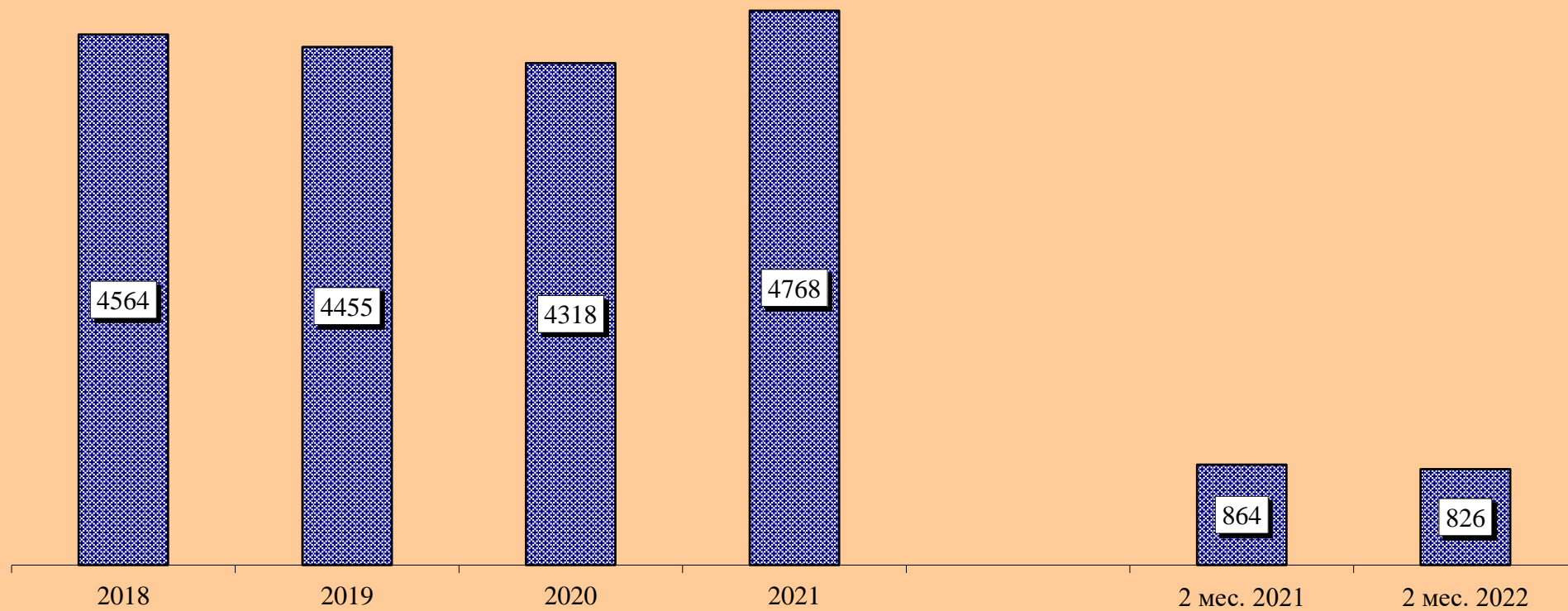
Преступления, совершенные в состоянии наркотического опьянения



Преступления, совершенные в состоянии алкогольного опьянения




Преступления, совершенные лицами, ранее совершавшими преступления



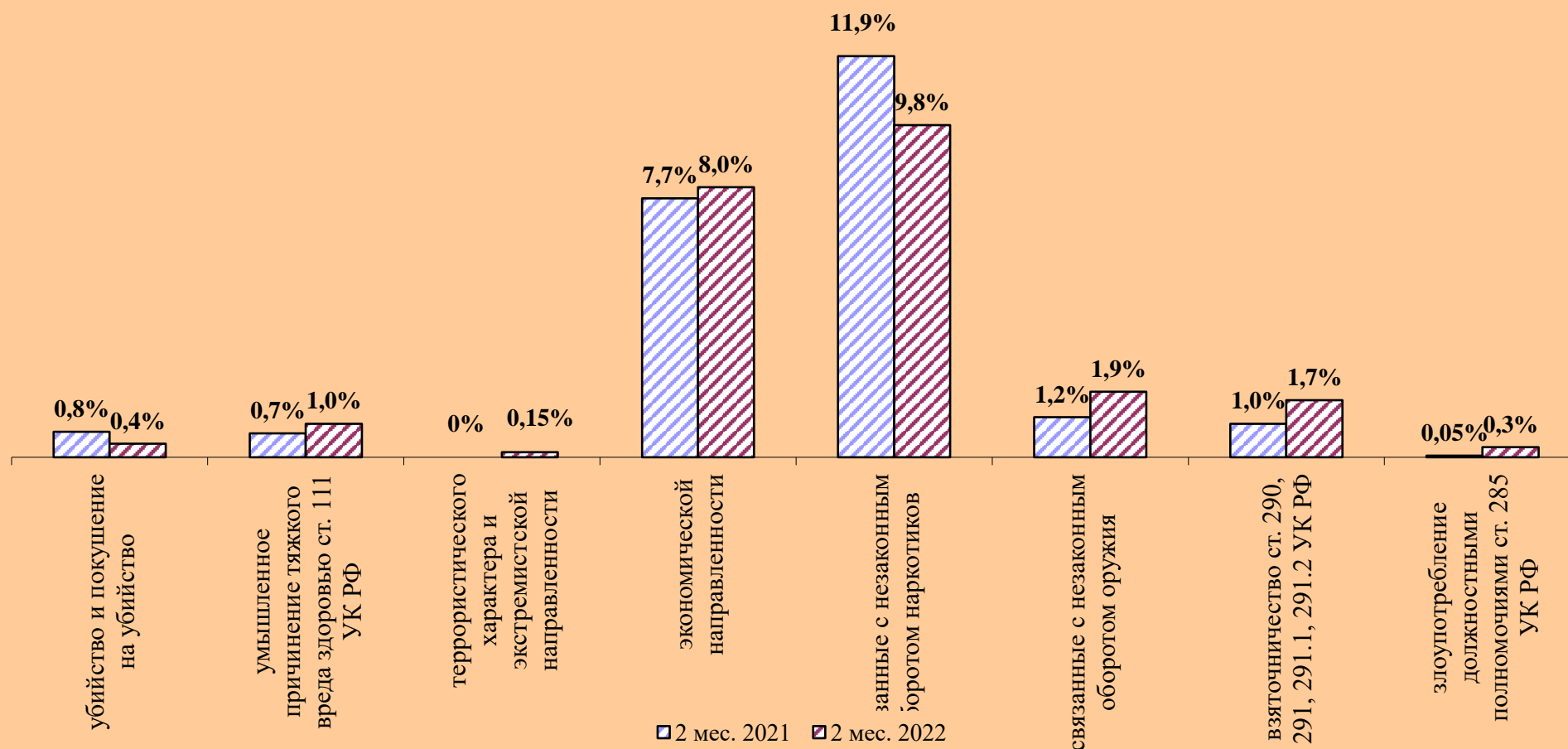
Преступления, совершенные организованной группой или преступным сообществом



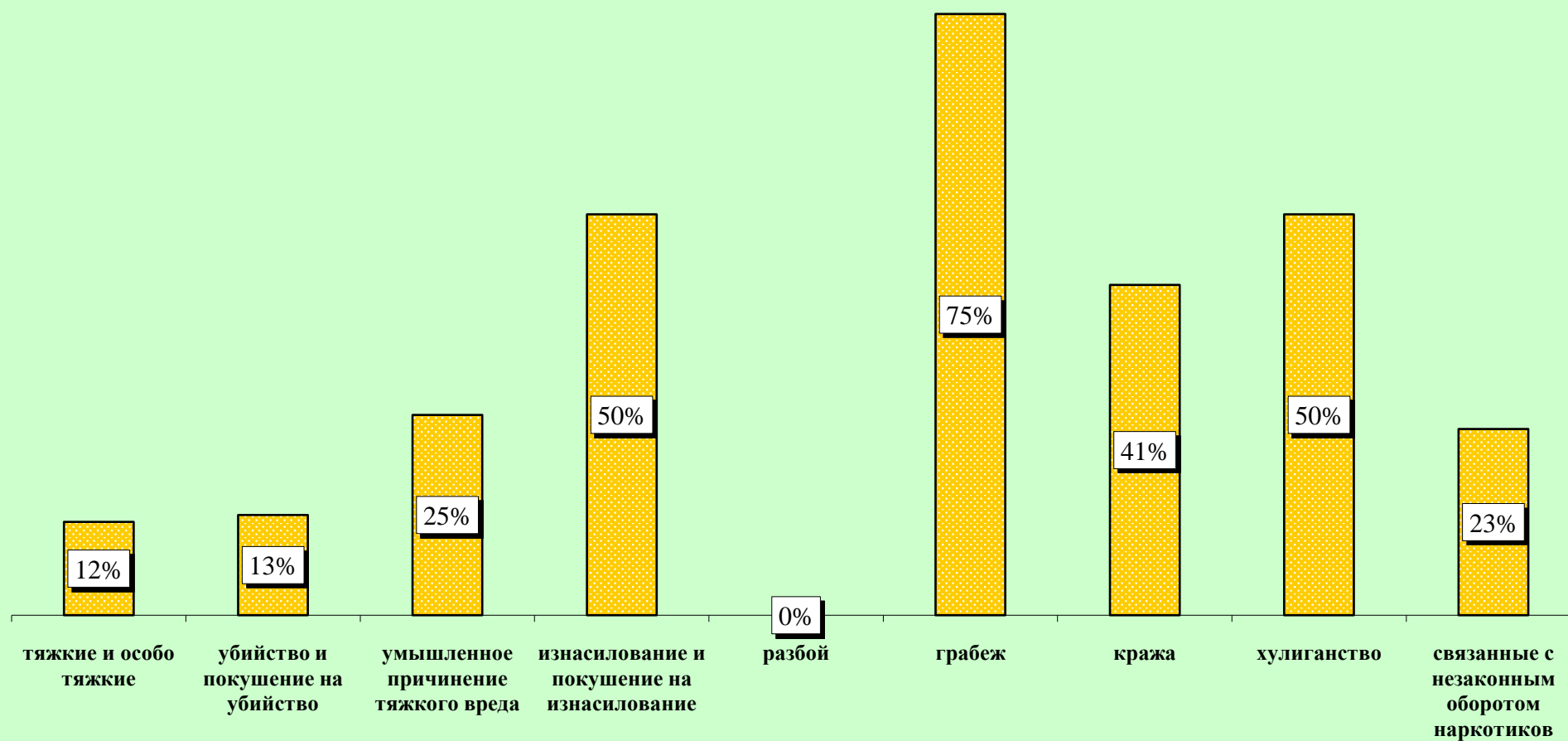
Структура преступности (в %)



Удельный вес отдельных видов преступлений от общего числа зарегистрированных преступлений, %



Удельный вес преступлений, совершенных в общественных местах, от количества зарегистрированных преступлений данного вида, %



Динамика отдельных видов преступлений

