

**ПРОКУРАТУРА ЛИПЕЦКОЙ ОБЛАСТИ  
УПРАВЛЕНИЕ ПРАВОВОЙ СТАТИСТИКИ,  
ИНФОРМАЦИОННЫХ ТЕХНОЛОГИЙ И  
ЗАЩИТЫ ИНФОРМАЦИИ**

# **СОСТОЯНИЕ ПРЕСТУПНОСТИ НА ТЕРРИТОРИИ ЛИПЕЦКОЙ ОБЛАСТИ**

---

**за 3 месяца 2022 года**



**г. Липецк – 2022 год**

## СОДЕРЖАНИЕ

Краткая характеристика состояния преступности	3
Графическое представление данных о состоянии преступности	5
Диаграмма 1. Динамика преступности	5
Диаграмма 2. Структура зарегистрированных преступлений по категориям	6
Диаграмма 3. Сведения о предварительно расследованных и нераскрытых преступлениях	7
Диаграмма 4. Преступления, совершенные в состоянии наркотического опьянения	8
Диаграмма 5. Преступления, совершенные в состоянии алкогольного опьянения	9
Диаграмма 6. Преступления, совершенные лицами, ранее совершавшими преступления	10
Диаграмма 7. Преступления, совершенные организованной группой или преступным сообществом	11
Диаграмма 8. Структура преступности (в%)	12
Диаграмма 9. Удельный вес отдельных видов преступлений от общего числа зарегистрированных преступлений, %	13
Диаграмма 10. Удельный вес преступлений, совершенных на улицах, площадях, в парках, скверах, от количества преступлений данного вида, %	14
Диаграмма 11. Динамика отдельных видов преступлений	15

## **КРАТКАЯ ХАРАКТЕРИСТИКА СОСТОЯНИЯ ПРЕСТУПНОСТИ В ЛИПЕЦКОЙ ОБЛАСТИ**

За 3 мес. 2022 г. на территории Липецкой области зарегистрировано 3195 преступлений, что на 162 меньше, чем за аналогичный период прошлого года. В целом по России снижение составило 3,8%.

Общая раскрываемость преступлений составила 73,5% (за 3 мес. 2021 г. – 74,3%). Указанный показатель на 14% выше среднего по РФ (59,5%).

Тяжких и особо тяжких преступлений учтено 902 или на 6,1% меньше, чем за 3 мес. 2021 года (961).

В целом по России отмечается снижение тяжких и особо тяжких преступлений на 8,3%.

Раскрываемость тяжких и особо тяжких преступлений снизилась в сравнении с аналогичным периодом прошлого года на 2,2% и составила 55,4%, что на 2,4% больше среднего показателя по Российской Федерации (53%).

Почти половину от всех зарегистрированных преступлений (46,2%) составляют хищения чужого имущества, совершенные путем краж - 932 (-8,9%), мошенничества - 463 (+11%), присвоения или растраты - 18 (-56,1%), грабежей – 57 (-32,1%), разбоев - 5 (+150%).

За 3 мес. 2022 года правоохранительными органами зарегистрировано 338 преступлений в сфере незаконного оборота наркотиков (374 – 3 мес. 2021 г.).

Число преступлений, совершенных в состоянии наркотического опьянения, уменьшилось на 55,6% и составило 4 (9 – 3 мес. 2021 г.).

Количество зарегистрированных преступлений, связанных с незаконным оборотом оружия, снизилось на 11,3% и составило 47 (53 – 3 мес. 2021 г.).

Количество преступлений экономической направленности увеличилось на 6,8% (с 234 за 3 мес. 2021 г. до 250 за 3 мес. 2022 г.). Удельный вес преступлений данной категории в общем числе зарегистрированных преступлений составляет 7,8%.

Следует отметить, что снижение преступлений экономической направленности в целом по России составило 3,2%.

За 3 мес. 2022 г. выявлено 92 (+61,4%) преступления коррупционной направленности, удельный вес которых в общем числе зарегистрированных преступлений составил 2,9%.

Число преступлений, предусмотренных статьей 290 УК РФ (получение взятки), увеличилось на 130% и составило 23 (10 - за 3 мес. 2021 г.).

Число преступлений, предусмотренных статьей 291 УК РФ (дача взятки), увеличилось на 35,7% и составило 19 (14 - за 3 мес. 2021 г.).

Уменьшилось на 22,2% количество убийств и покушений на убийство (с 18 до 14), на 12,5% количество фактов умышленного причинения тяжкого вреда здоровью (с 24 до 21).

Ущерб от преступлений (по оконченным и приостановленным уголовным делам) составил 580049,5 тыс. руб., что на 30,1% больше аналогичного показателя прошлого года (445841,8 тыс. руб.).

Сотрудниками органов внутренних дел предварительно расследовано 1717 преступлений (-6,9%), следственных органов Следственного комитета Российской Федерации – 197 (-22,7%), службы судебных приставов – 105 (-21,6%), органов ФСБ - 8 (60%).

За 3 мес. 2022 г. раскрыто 2032 преступления из числа находившихся в производстве, что на 208 преступлений меньше, чем за аналогичный период прошлого года (2240).

Нераскрыто 733 преступления, что на 5,3% меньше аналогичного показателя прошлого периода (774).

Из общего количества нераскрытых преступлений на тяжкие и особо тяжкие преступления за 3 мес. 2022 г. приходится 40,8% (за 3 мес. 2021 г. – 41,7%).

Анализ социально-криминологической характеристики преступности за 3 мес. 2022 года показывает, что более половины (1329; 3 мес. 2021 г. – 1412) преступлений совершено лицами, ранее совершавшими преступления. Их удельный вес составляет 65,4% (3 мес. 2021 г. – 63%) от всех предварительно расследованных преступлений в отчетном периоде.

В целом по России число преступлений, совершенных лицами, ранее совершавшими преступления, уменьшилось на 1,5%, в то время как в области их количество снизилось на 5,9%.

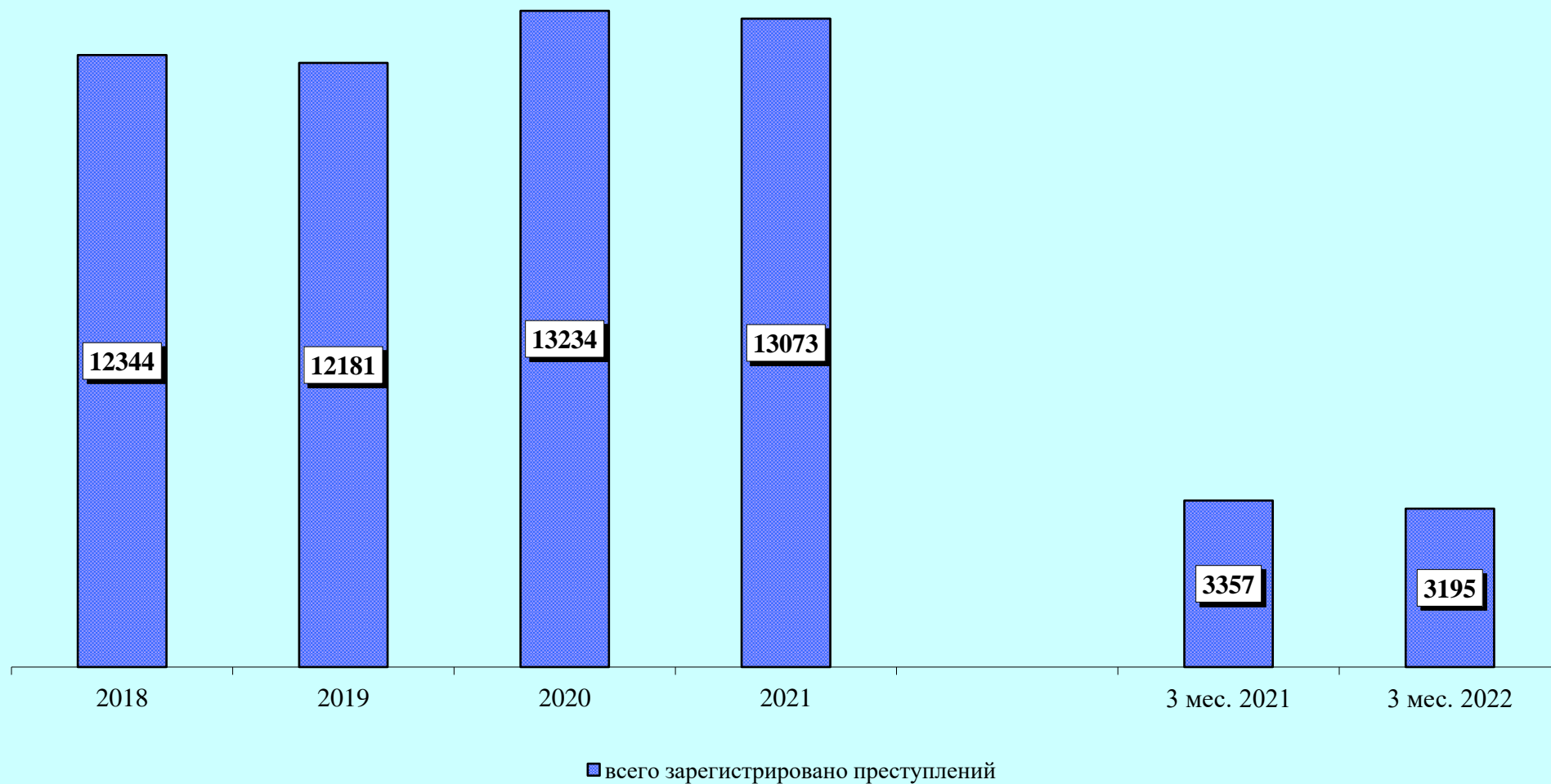
За 3 мес. 2022 года практически каждое четвертое преступление (24,4%) совершено в состоянии алкогольного опьянения (3 мес. 2021 г. – 25,7%). Количество преступлений данной категории снизилось на 13,9% (с 576 до 496).

В целом по Российской Федерации наблюдается снижение на 13,4% преступлений, совершенных в состоянии алкогольного опьянения. Удельный вес данного вида преступлений по РФ составляет 25,2%.

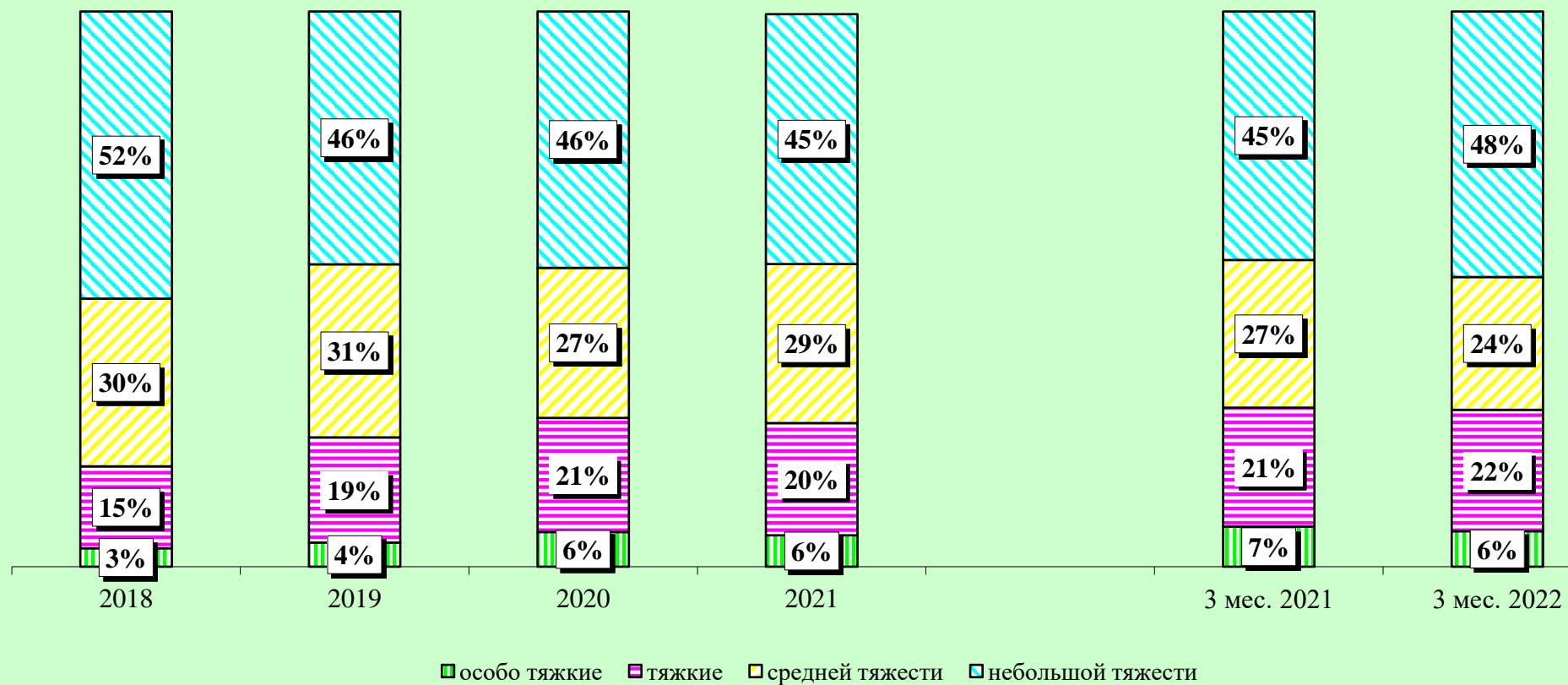
Преступность среди несовершеннолетних уменьшилась на 39,4% (с 71 до 43) (по России снижение на 8,3%). Удельный вес преступлений, совершенных несовершеннолетними или при их соучастии, составил 2,1%.

На 13,1% (с 1041 до 905) уменьшилось число зарегистрированных преступлений, которые совершены в общественных местах. Их удельный вес в общем числе зарегистрированных преступлений составляет 28,3% (3 мес. 2021 г. – 31%).

# Динамика преступности



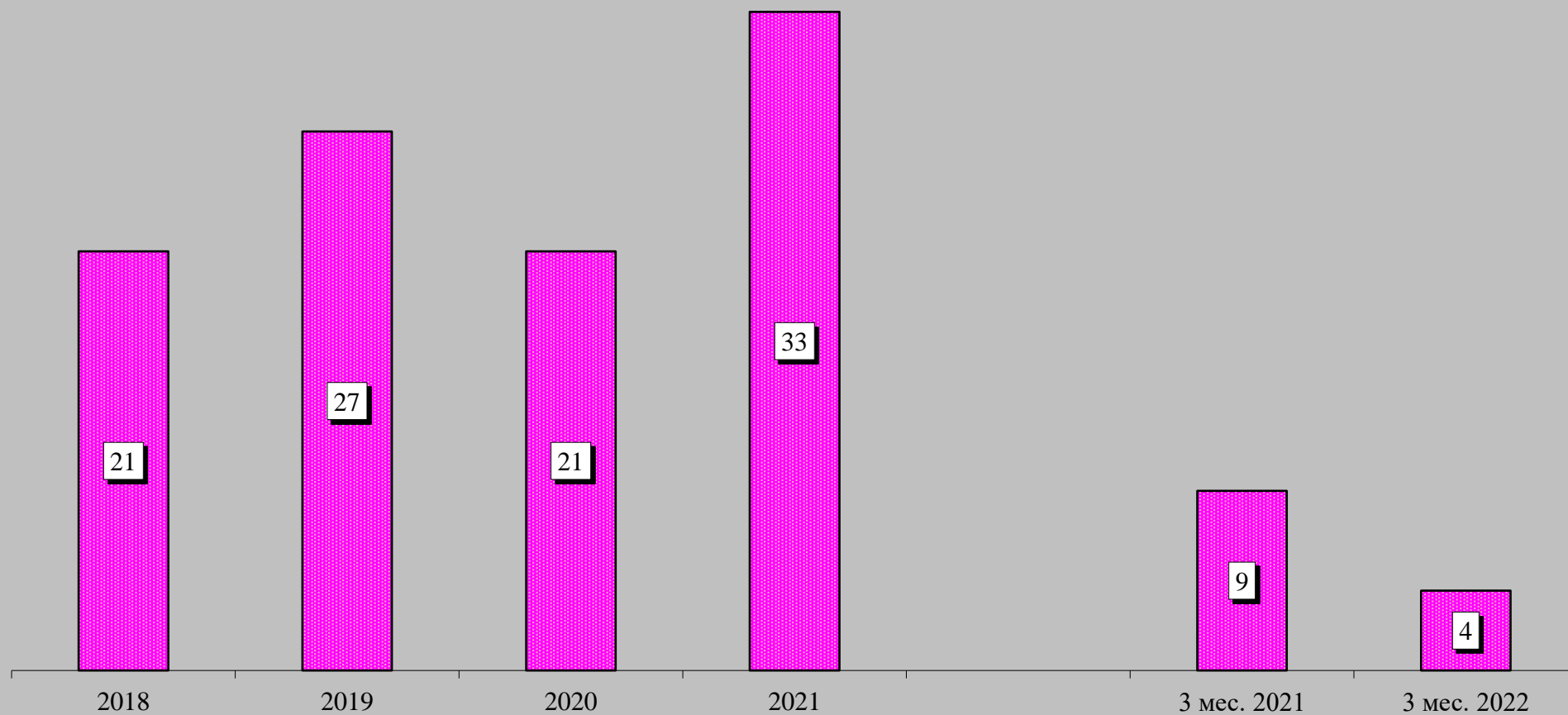
## Структура зарегистрированных преступлений по категориям



## Сведения о предварительно расследованных и нераскрытых преступлениях

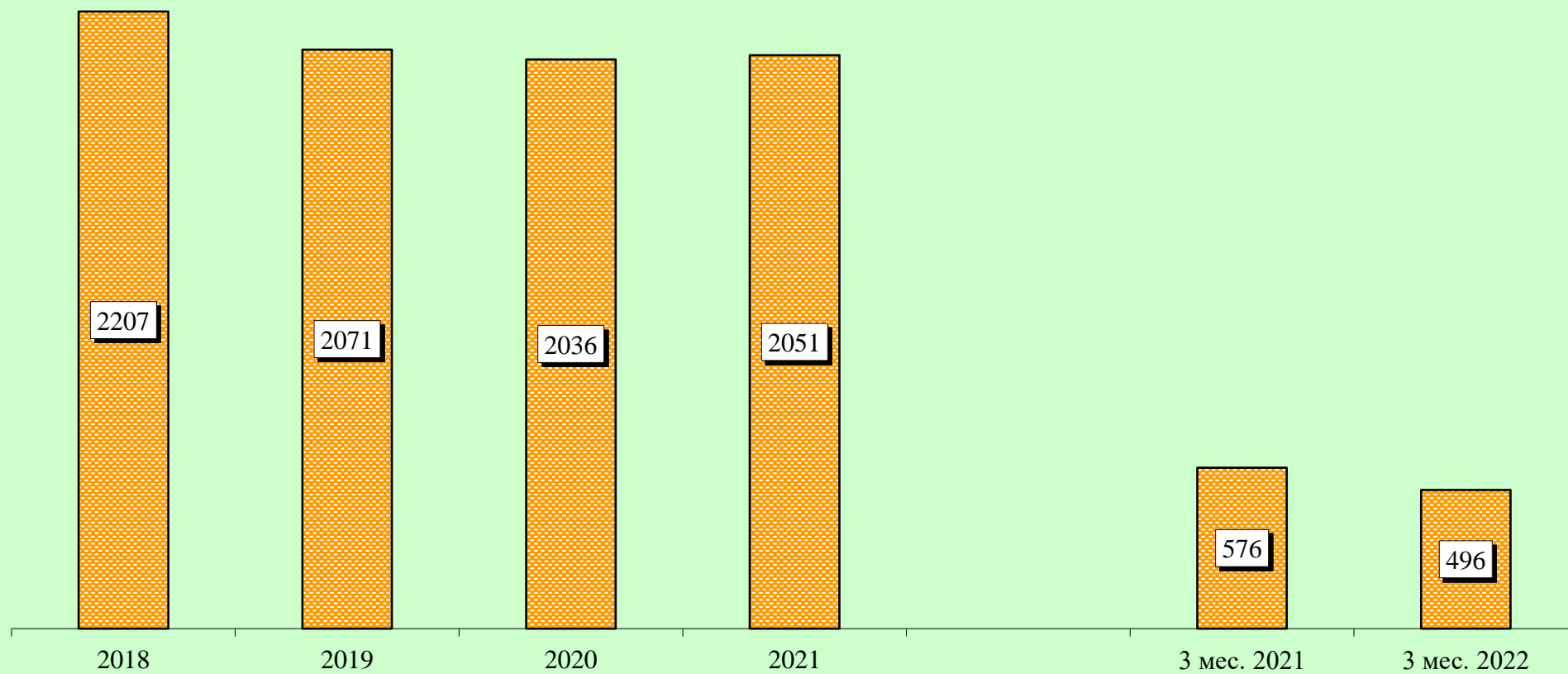


## Преступления, совершенные в состоянии наркотического опьянения

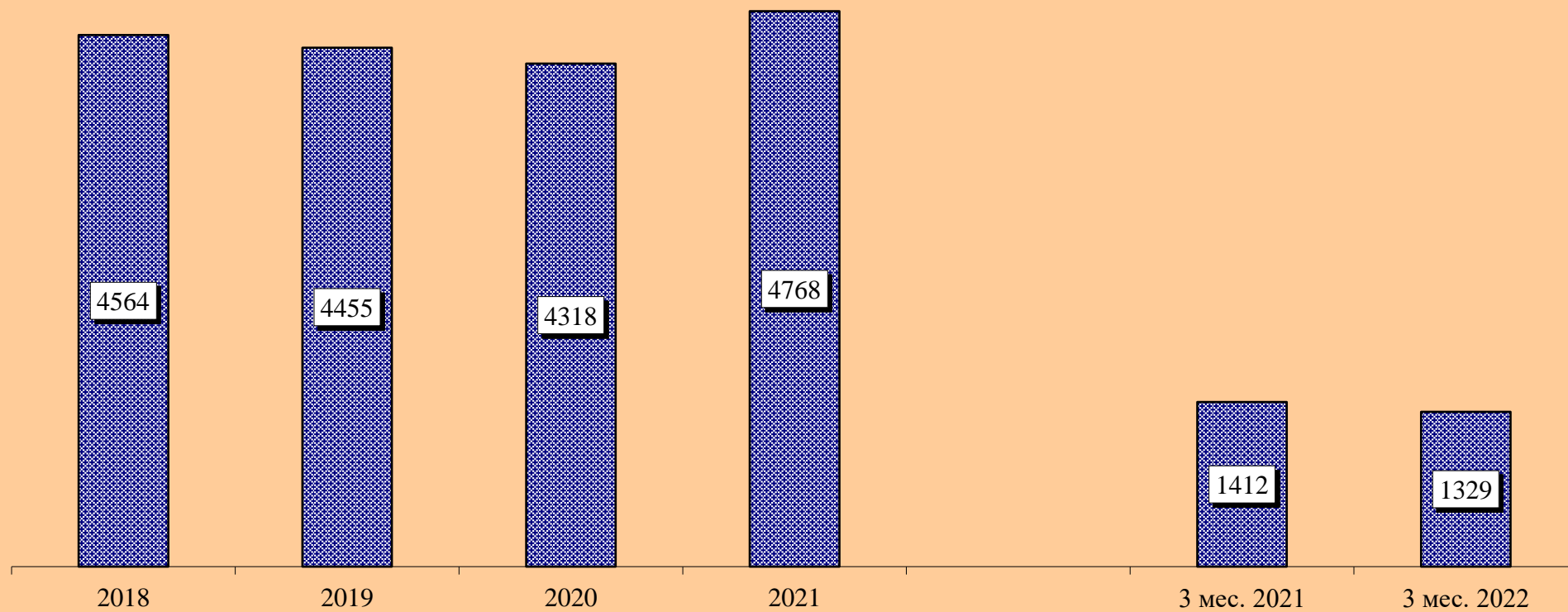




## Преступления, совершенные в состоянии алкогольного опьянения



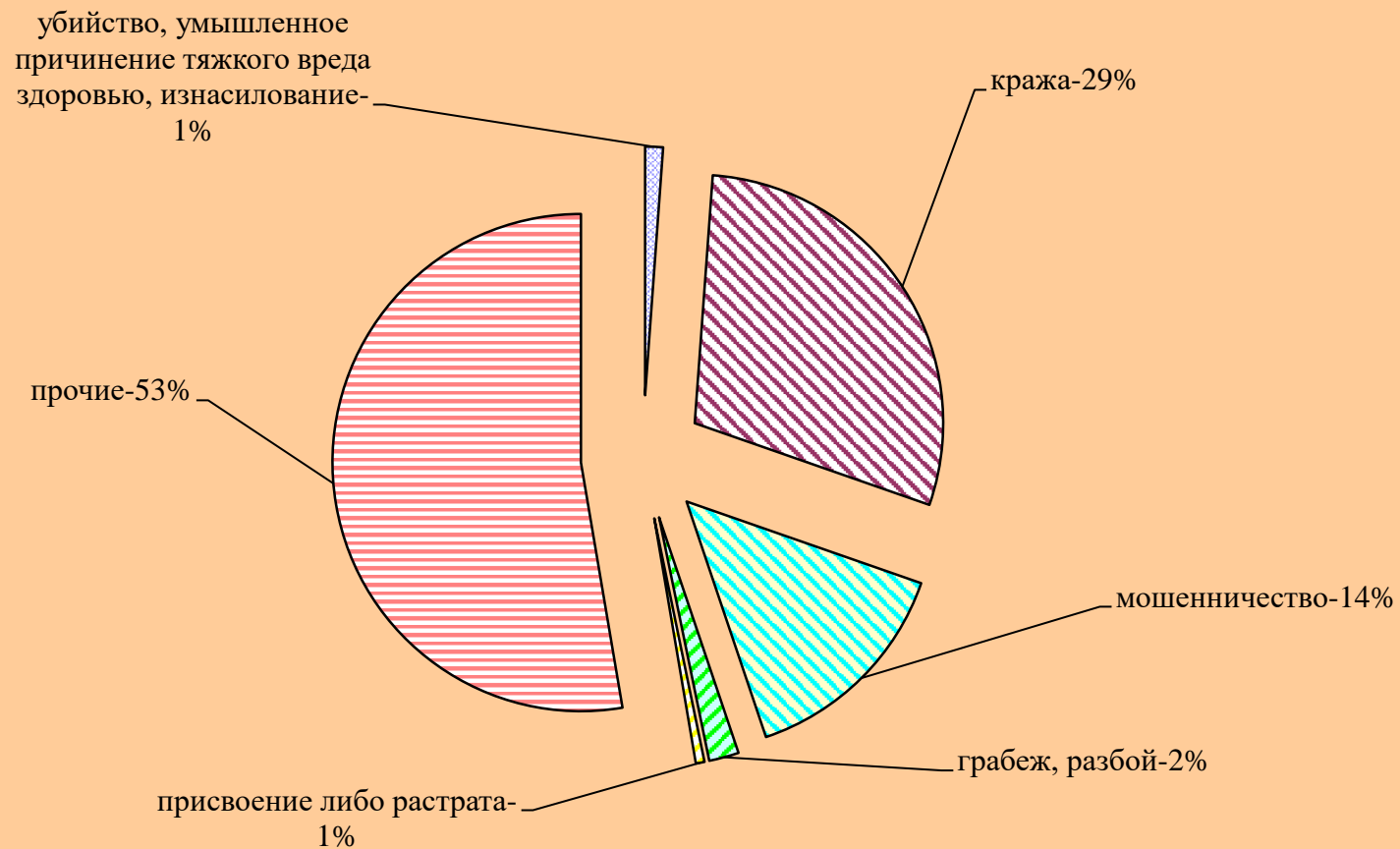
## Преступления, совершенные лицами, ранее совершавшими преступления



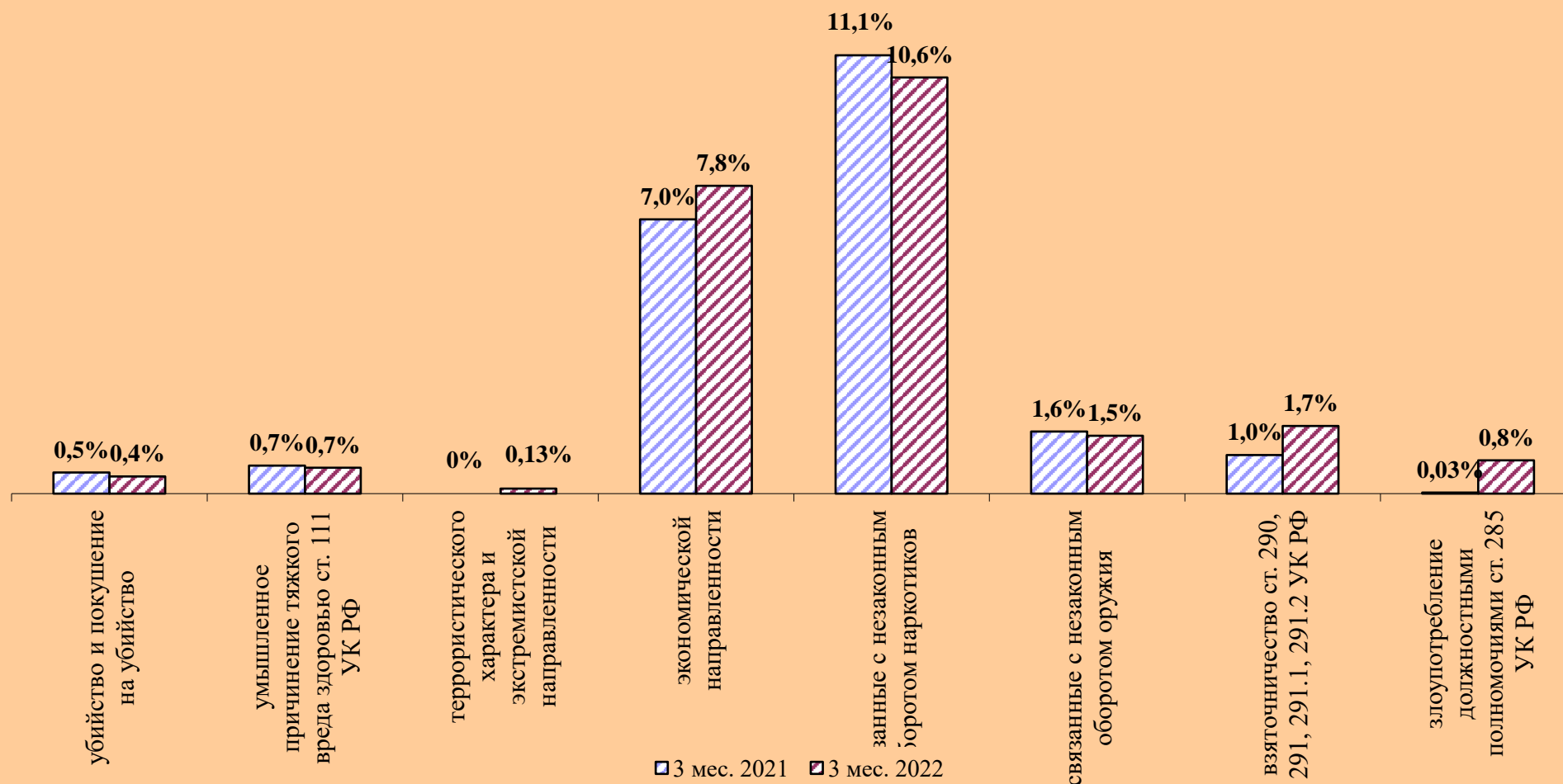
## Преступления, совершенные организованной группой или преступным сообществом



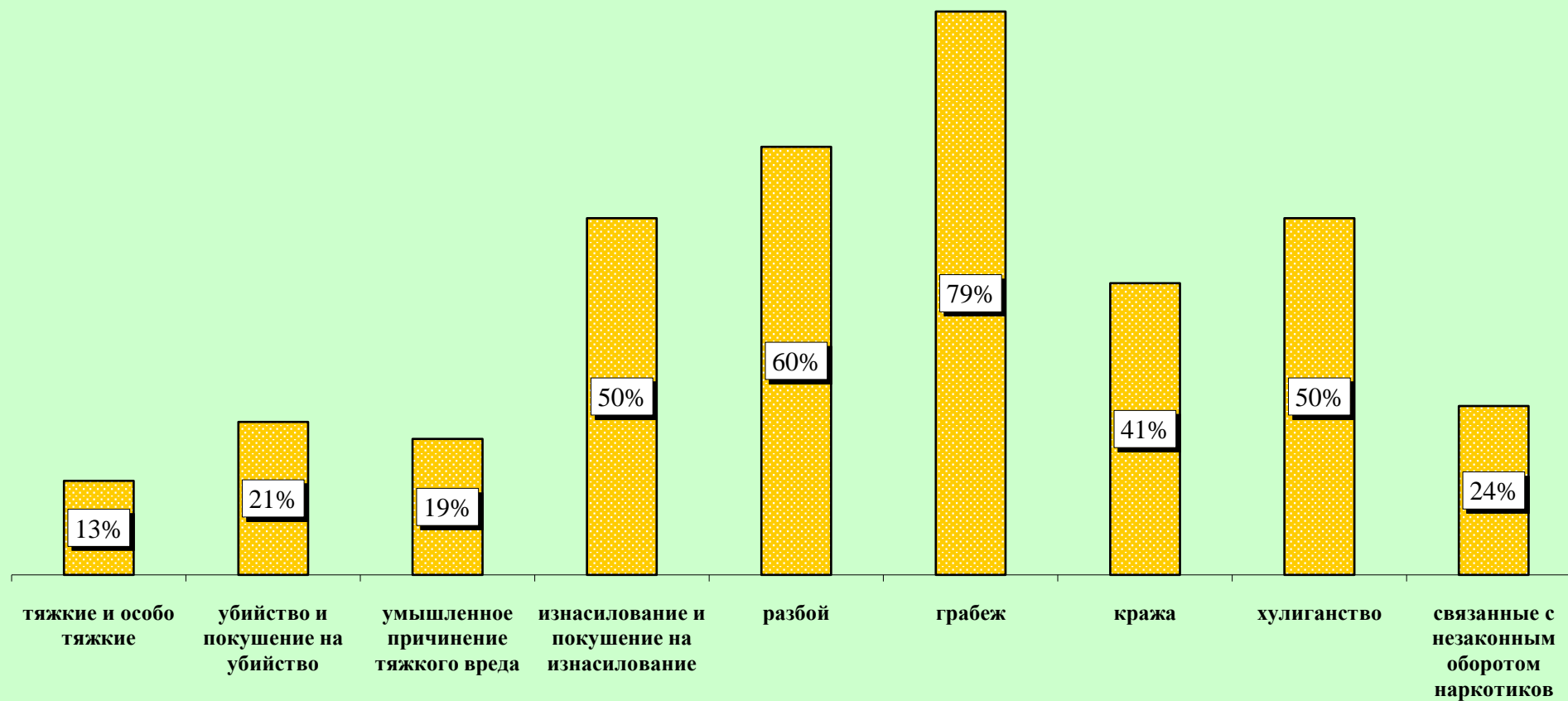
## Структура преступности (в %)



## Удельный вес отдельных видов преступлений от общего числа зарегистрированных преступлений, %



**Удельный вес преступлений, совершенных в общественных местах, от количества зарегистрированных преступлений данного вида, %**



## Динамика отдельных видов преступлений

