

**ПРОКУРАТУРА ЛИПЕЦКОЙ ОБЛАСТИ  
УПРАВЛЕНИЕ ПРАВОВОЙ СТАТИСТИКИ,  
ИНФОРМАЦИОННЫХ ТЕХНОЛОГИЙ И  
ЗАЩИТЫ ИНФОРМАЦИИ**

# **СОСТОЯНИЕ ПРЕСТУПНОСТИ НА ТЕРРИТОРИИ ЛИПЕЦКОЙ ОБЛАСТИ**

---

**за 4 месяца 2022 года**



**г. Липецк – 2022 год**

## СОДЕРЖАНИЕ

Краткая характеристика состояния преступности	3
Графическое представление данных о состоянии преступности	5
Диаграмма 1. Динамика преступности	5
Диаграмма 2. Структура зарегистрированных преступлений по категориям	6
Диаграмма 3. Сведения о предварительно расследованных и нераскрытых преступлениях	7
Диаграмма 4. Преступления, совершенные в состоянии наркотического опьянения	8
Диаграмма 5. Преступления, совершенные в состоянии алкогольного опьянения	9
Диаграмма 6. Преступления, совершенные лицами, ранее совершавшими преступления	10
Диаграмма 7. Преступления, совершенные организованной группой или преступным сообществом	11
Диаграмма 8. Структура преступности (в%)	12
Диаграмма 9. Удельный вес отдельных видов преступлений от общего числа зарегистрированных преступлений, %	13
Диаграмма 10. Удельный вес преступлений, совершенных на улицах, площадях, в парках, скверах, от количества преступлений данного вида, %	14
Диаграмма 11. Динамика отдельных видов преступлений	15

## **КРАТКАЯ ХАРАКТЕРИСТИКА СОСТОЯНИЯ ПРЕСТУПНОСТИ В ЛИПЕЦКОЙ ОБЛАСТИ**

За 4 мес. 2022 г. на территории Липецкой области зарегистрировано 4465 преступлений, что на 17 меньше, чем за аналогичный период прошлого года. В целом по России снижение составило 3,9%.

Общая раскрываемость преступлений составила 70% (за 4 мес. 2021 г. – 71,5%). Указанный показатель на 11,6% выше среднего по РФ (58,4%).

Тяжких и особо тяжких преступлений учтено 1211 или на 3,1% меньше, чем за 4 мес. 2021 года (1250).

В целом по России отмечается снижение тяжких и особо тяжких преступлений на 9,6%.

Раскрываемость тяжких и особо тяжких преступлений снизилась в сравнении с аналогичным периодом прошлого года на 3,2% и составила 50,8%, что на 0,7% меньше среднего показателя по Российской Федерации (51,5%).

Почти половину от всех зарегистрированных преступлений (47,4%) составляют хищения чужого имущества, совершенные путем краж - 1361 (-2,4%), мошенничества - 607 (+9,8%), присвоения или растраты - 54 (-6,9%), грабежей – 91 (-15%), разбоев - 5 (-44,4%).

За 4 мес. 2022 года правоохранительными органами зарегистрировано 458 преступлений в сфере незаконного оборота наркотиков (469 – 4 мес. 2021 г.).

Число преступлений, совершенных в состоянии наркотического опьянения, уменьшилось на 18,2% и составило 9 (11 – 4 мес. 2021 г.).

Количество зарегистрированных преступлений, связанных с незаконным оборотом оружия, снизилось на 13,2% и составило 59 (68 – 4 мес. 2021 г.).

Количество преступлений экономической направленности увеличилось на 3,4% (с 297 за 4 мес. 2021 г. до 307 за 4 мес. 2022 г.). Удельный вес преступлений данной категории в общем числе зарегистрированных преступлений составляет 6,9%.

Следует отметить, что снижение преступлений экономической направленности в целом по России составило 1,3%.

За 4 мес. 2022 г. выявлено 109 (+43,4%) преступлений коррупционной направленности, удельный вес которых в общем числе зарегистрированных преступлений составил 2,4%.

Число преступлений, предусмотренных статьей 290 УК РФ (получение взятки), увеличилось на 140% и составило 24 (10 - за 4 мес. 2021 г.).

Число преступлений, предусмотренных статьей 291 УК РФ (дача взятки), увеличилось на 29,4% и составило 22 (17 - за 4 мес. 2021 г.).

Уменьшилось на 19% количество убийств и покушений на убийство (с 21 до 17), на 21,1% количество фактов умышленного причинения тяжкого вреда здоровью (с 38 до 30).

Ущерб от преступлений (по оконченным и приостановленным уголовным делам) составил 721363,2 тыс. руб., что на 34,8% больше аналогичного показателя

прошлого года (534991,1 тыс. руб.).

Сотрудниками органов внутренних дел предварительно расследовано 2226 преступлений (-3,3%), следственных органов Следственного комитета Российской Федерации – 256 (-19,7%), службы судебных приставов – 150 (-21,5%), органов ФСБ - 9 (+50%).

За 4 мес. 2022 г. раскрыто 2647 преступлений из числа находившихся в производстве, что на 174 преступления меньше, чем за аналогичный период прошлого года (2821).

Нераскрыто 1135 преступлений, что на 0,8% больше аналогичного показателя прошлого периода (1126).

Из общего количества нераскрытых преступлений на тяжкие и особо тяжкие преступления за 4 мес. 2022 г. приходится 40,2% (за 4 мес. 2021 г. – 40,9%).

Анализ социально-криминологической характеристики преступности за 4 мес. 2022 года показывает, что более половины (1738; 4 мес. 2021 г. – 1791) преступлений совершено лицами, ранее совершавшими преступления. Их удельный вес составляет 65,6% (4 мес. 2021 г. – 63,5%) от всех предварительно расследованных преступлений в отчетном периоде.

В целом по России число преступлений, совершенных лицами, ранее совершавшими преступления, уменьшилось на 2%, в то время как в области их количество снизилось на 3%.

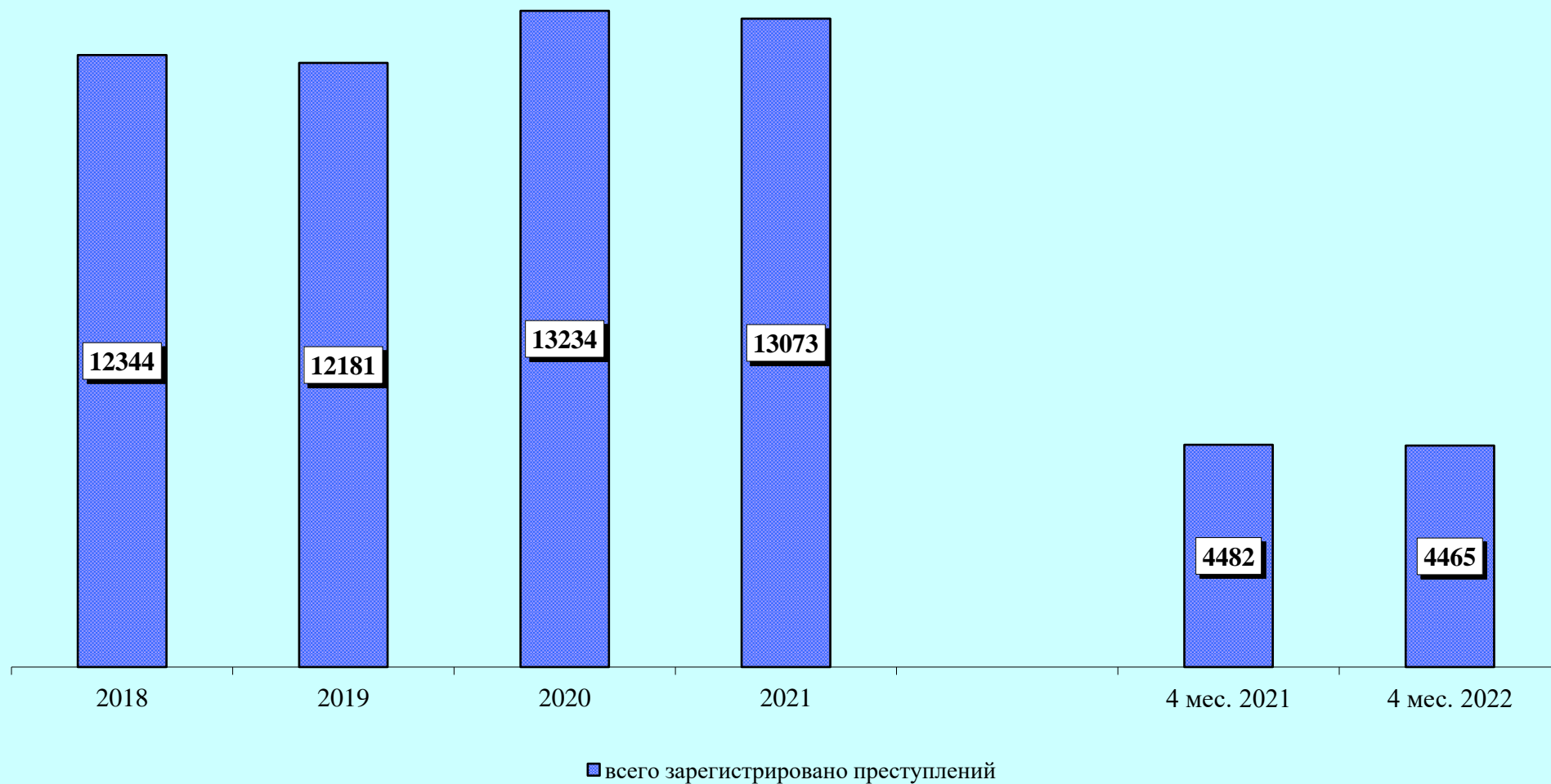
За 4 мес. 2022 года практически каждое четвертое преступление (24,8%) совершено в состоянии алкогольного опьянения (4 мес. 2021 г. – 25,6%). Количество преступлений данной категории снизилось на 8,9% (с 721 до 657).

В целом по Российской Федерации наблюдается снижение на 13,2% преступлений, совершенных в состоянии алкогольного опьянения. Удельный вес данного вида преступлений по РФ составляет 25,3%.

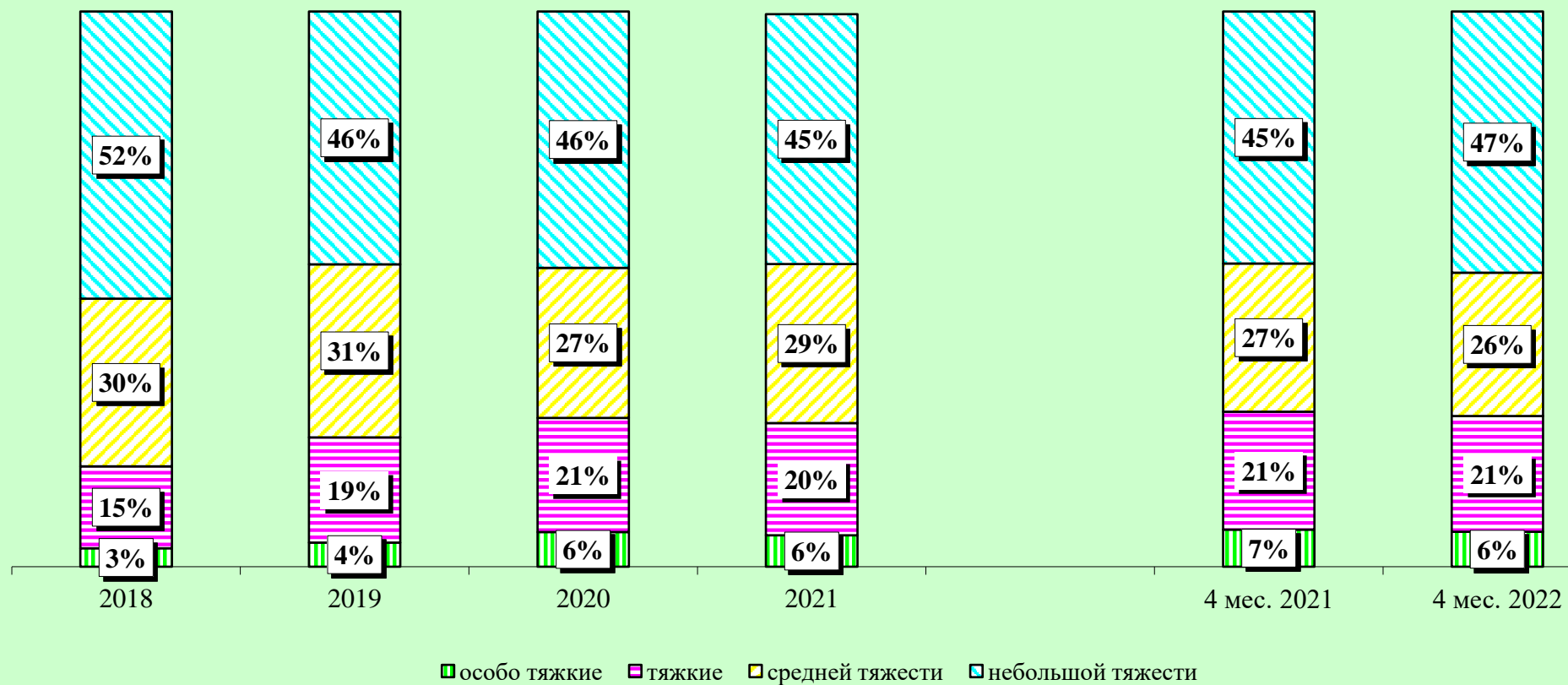
Преступность среди несовершеннолетних уменьшилась на 31% (с 84 до 58) (по России снижение на 7,7%). Удельный вес преступлений, совершенных несовершеннолетними или при их соучастии, составил 2,2%.

На 7% (с 1382 до 1285) уменьшилось число зарегистрированных преступлений, которые совершены в общественных местах. Их удельный вес в общем числе зарегистрированных преступлений составляет 28,8% (4 мес. 2021 г. – 30,8%).

## Динамика преступности



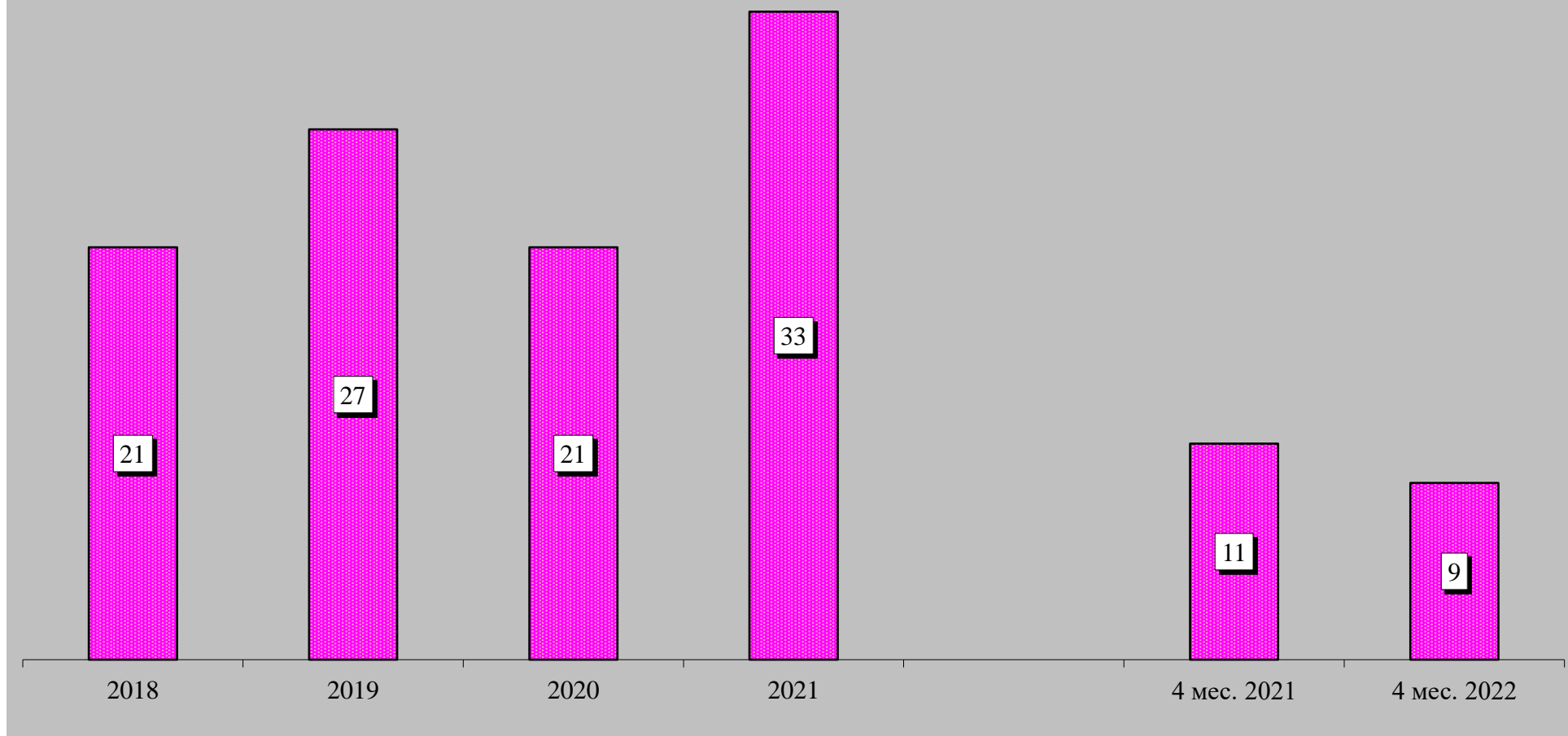
## Структура зарегистрированных преступлений по категориям



## Сведения о предварительно расследованных и нераскрытых преступлениях

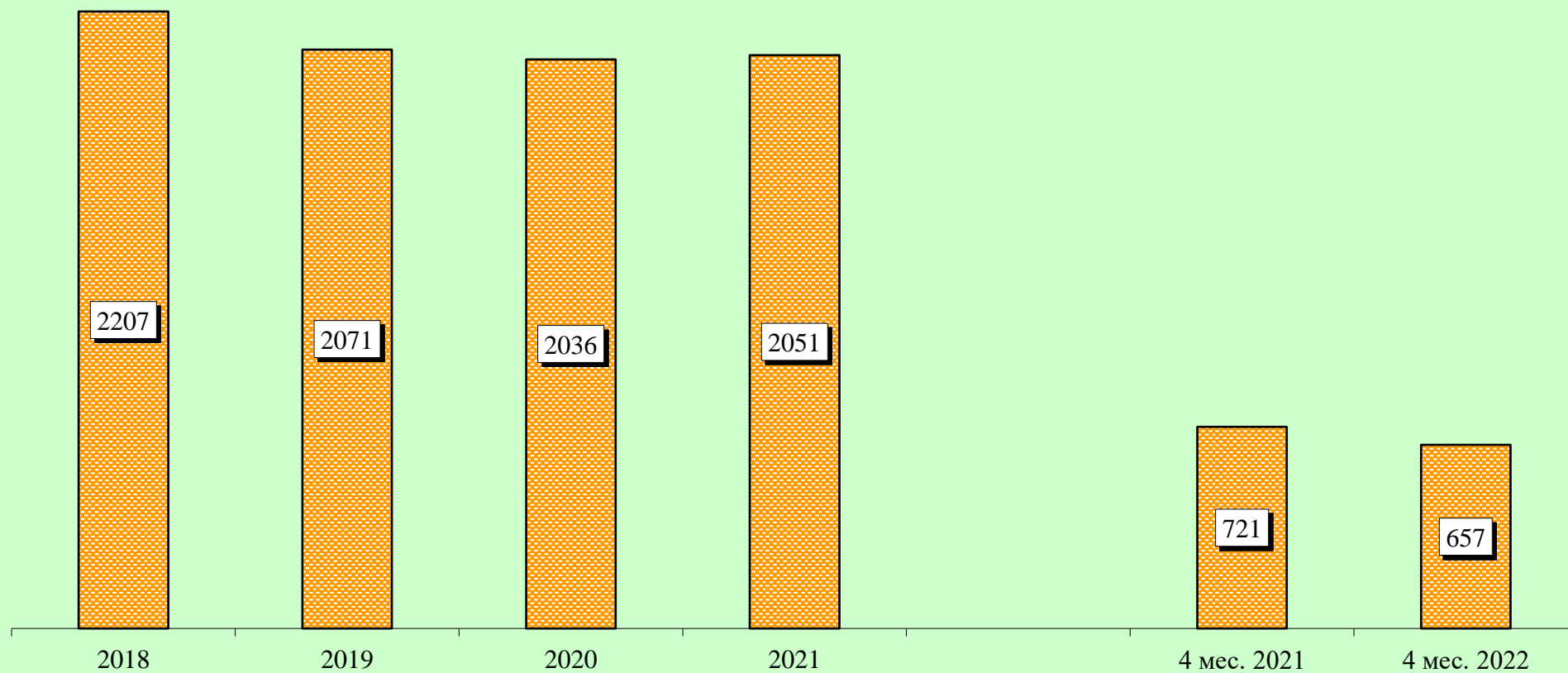


## Преступления, совершенные в состоянии наркотического опьянения

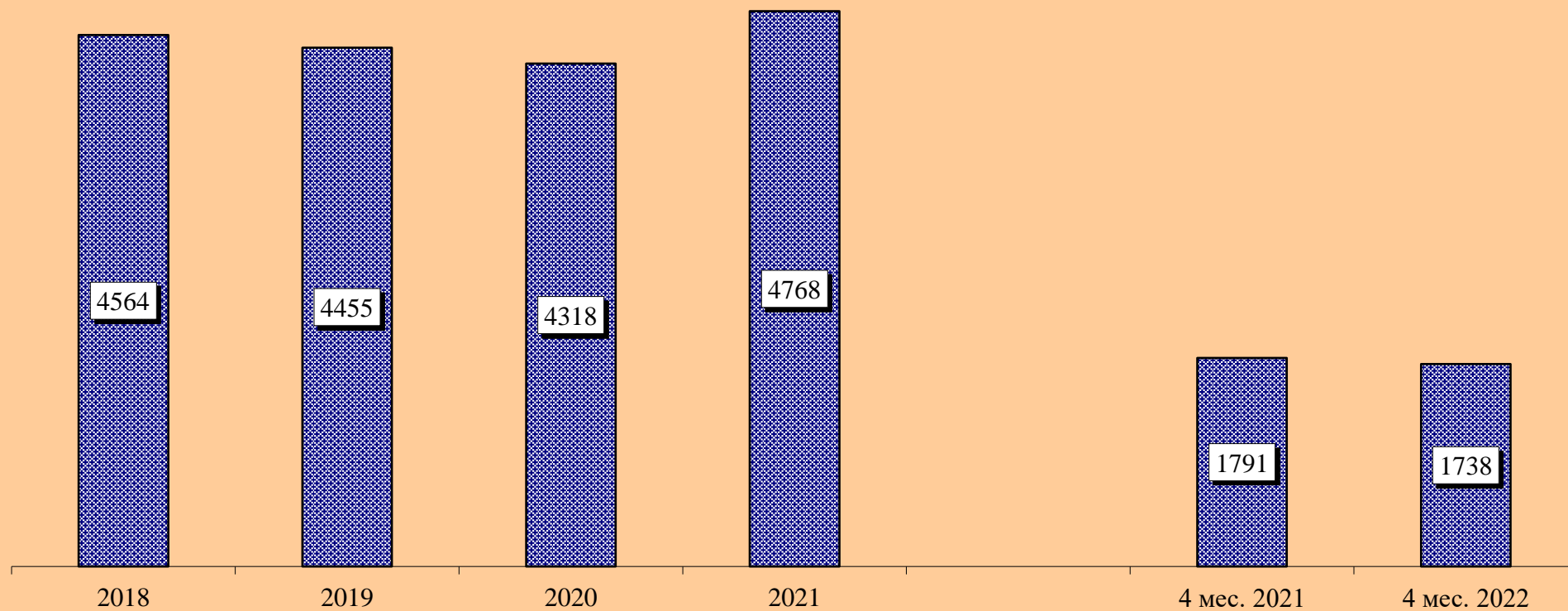




## Преступления, совершенные в состоянии алкогольного опьянения



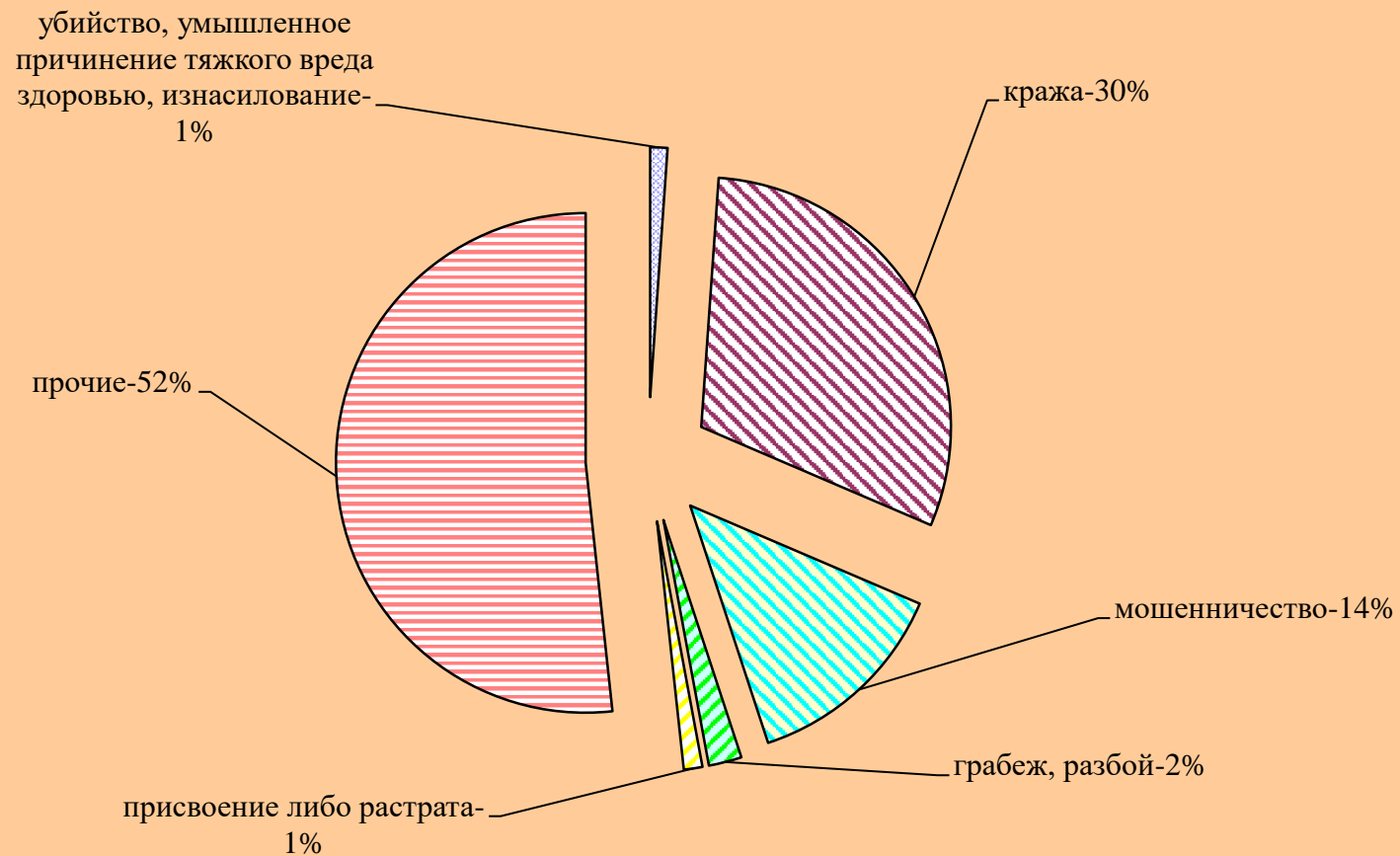
## Преступления, совершенные лицами, ранее совершавшими преступления



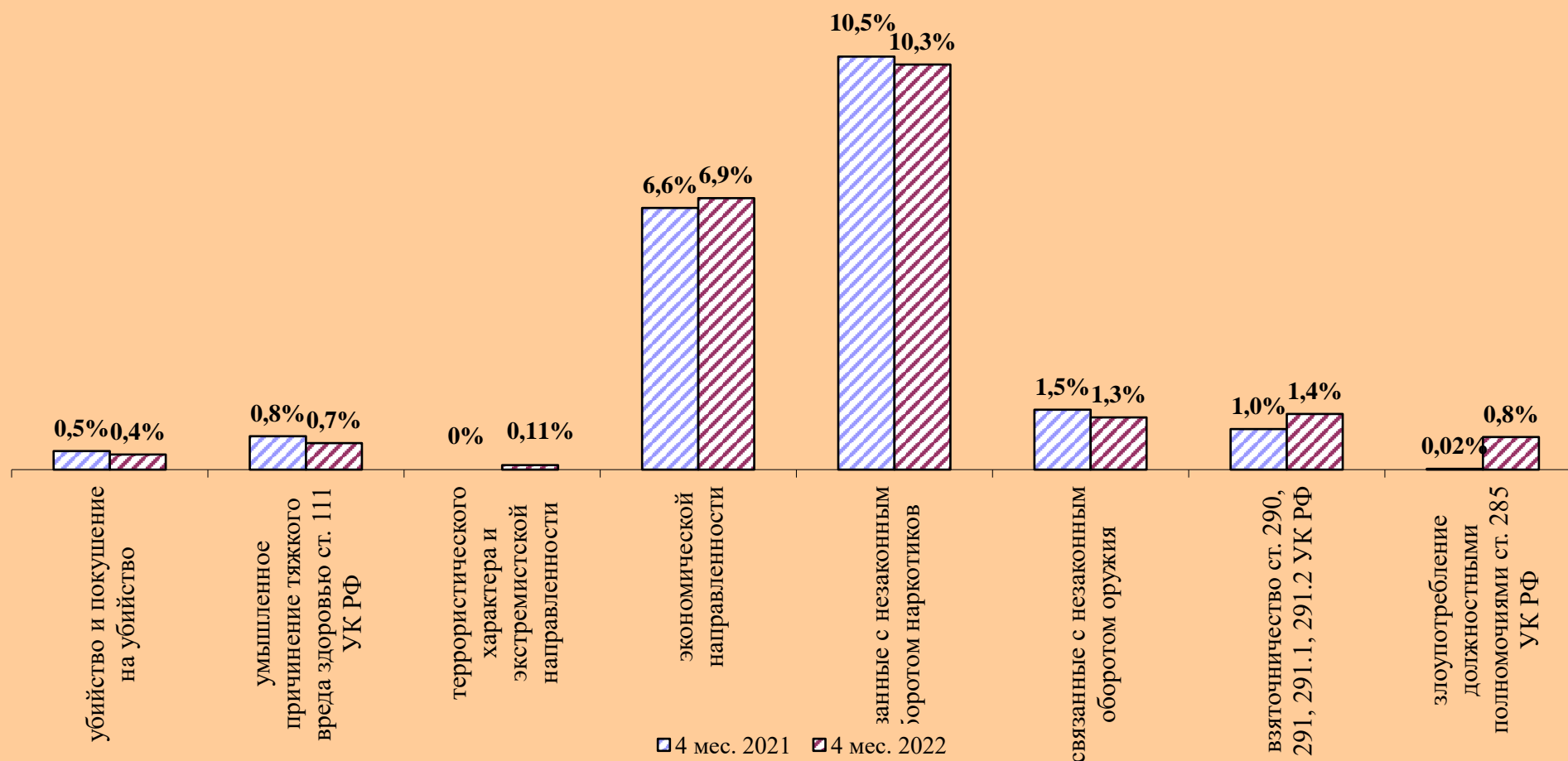
## Преступления, совершенные организованной группой или преступным сообществом



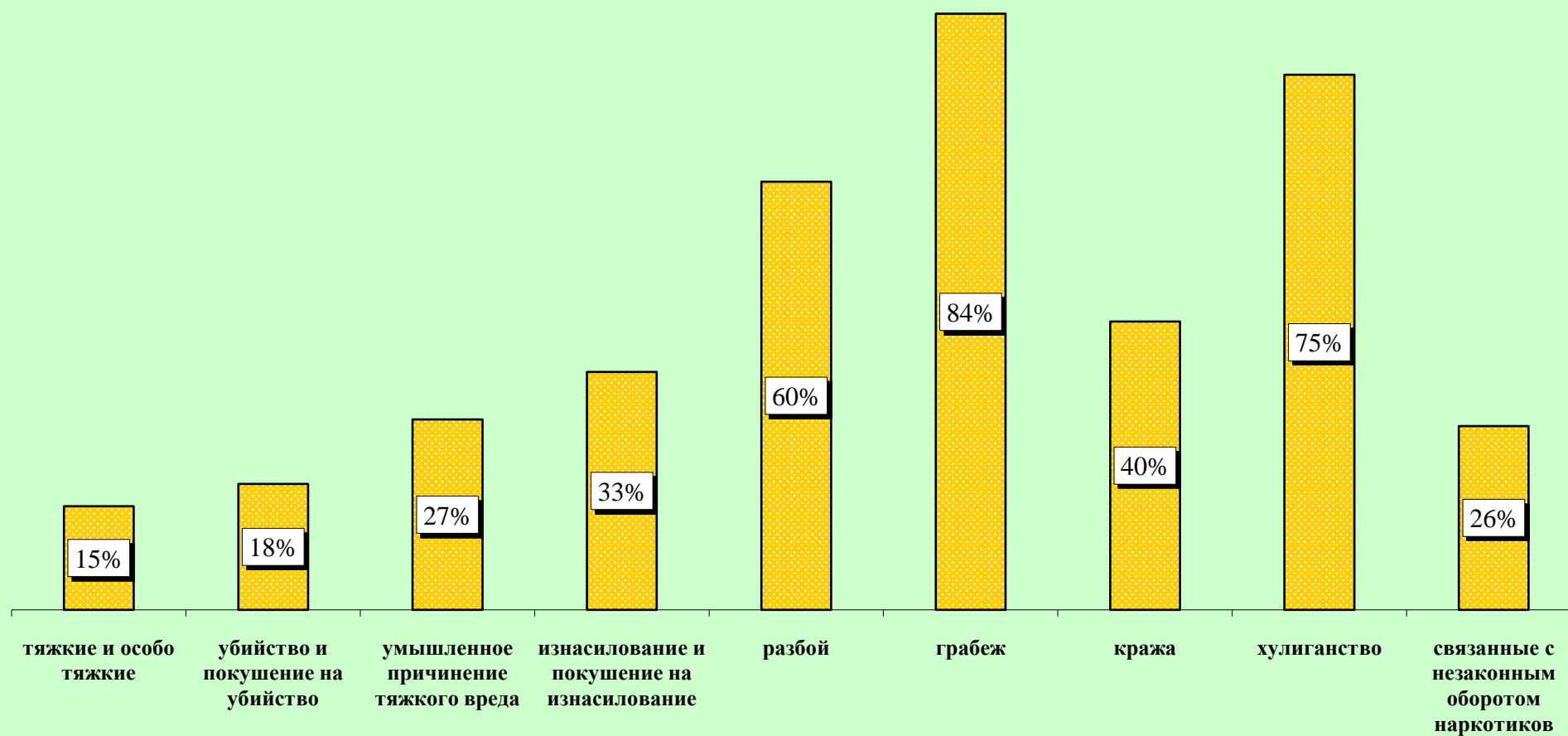
## Структура преступности (в %)



## Удельный вес отдельных видов преступлений от общего числа зарегистрированных преступлений, %



**Удельный вес преступлений, совершенных в общественных местах, от количества зарегистрированных преступлений данного вида, %**



## Динамика отдельных видов преступлений

