

**ПРОКУРАТУРА ЛИПЕЦКОЙ ОБЛАСТИ
УПРАВЛЕНИЕ ПРАВОВОЙ СТАТИСТИКИ,
ИНФОРМАЦИОННЫХ ТЕХНОЛОГИЙ И
ЗАЩИТЫ ИНФОРМАЦИИ**

СОСТОЯНИЕ ПРЕСТУПНОСТИ НА ТЕРРИТОРИИ ЛИПЕЦКОЙ ОБЛАСТИ

за 5 месяцев 2022 года



г. Липецк – 2022 год

СОДЕРЖАНИЕ

Краткая характеристика состояния преступности	3
Графическое представление данных о состоянии преступности	5
Диаграмма 1. Динамика преступности	5
Диаграмма 2. Структура зарегистрированных преступлений по категориям	6
Диаграмма 3. Сведения о предварительно расследованных и нераскрытых преступлениях	7
Диаграмма 4. Преступления, совершенные в состоянии наркотического опьянения	8
Диаграмма 5. Преступления, совершенные в состоянии алкогольного опьянения	9
Диаграмма 6. Преступления, совершенные лицами, ранее совершавшими преступления	10
Диаграмма 7. Преступления, совершенные организованной группой или преступным сообществом	11
Диаграмма 8. Структура преступности (в%)	12
Диаграмма 9. Удельный вес отдельных видов преступлений от общего числа зарегистрированных преступлений, %	13
Диаграмма 10. Удельный вес преступлений, совершенных на улицах, площадях, в парках, скверах, от количества преступлений данного вида, %	14
Диаграмма 11. Динамика отдельных видов преступлений	15

КРАТКАЯ ХАРАКТЕРИСТИКА СОСТОЯНИЯ ПРЕСТУПНОСТИ В ЛИПЕЦКОЙ ОБЛАСТИ

За 5 мес. 2022 г. на территории Липецкой области зарегистрировано 5631 преступление, что на 149 больше, чем за аналогичный период прошлого года. В целом по России снижение составило 2,8%.

Общая раскрываемость преступлений составила 68,6% (за 5 мес. 2021 г. – 69,1%). Указанный показатель на 10,9% выше среднего по РФ (57,7%).

Тяжких и особо тяжких преступлений учтено 1491 или на 1,1% больше, чем за 5 мес. 2021 года (1475).

В целом по России отмечается снижение тяжких и особо тяжких преступлений на 8,2%.

Раскрываемость тяжких и особо тяжких преступлений снизилась в сравнении с аналогичным периодом прошлого года на 1,2% и составила 50,1%, что на 0,8% меньше среднего показателя по Российской Федерации (50,9%).

Почти половину от всех зарегистрированных преступлений (48,8%) составляют хищения чужого имущества, совершенные путем краж - 1809 (+4,3%), мошенничества - 746 (+7,6%), присвоения или растраты - 64 (+39,1%), грабежей – 122 (-19,7%), разбоев - 10 (-23,1%).

За 5 мес. 2022 года правоохранительными органами зарегистрировано 543 преступления в сфере незаконного оборота наркотиков (579 – 5 мес. 2021 г.).

Число преступлений, совершенных в состоянии наркотического опьянения, уменьшилось на 27,8% и составило 13 (18 – 5 мес. 2021 г.).

Количество зарегистрированных преступлений, связанных с незаконным оборотом оружия, увеличилось на 2,4% и составило 84 (82 – 5 мес. 2021 г.).

Количество преступлений экономической направленности увеличилось на 18,3% (с 300 за 5 мес. 2021 г. до 355 за 5 мес. 2022 г.). Удельный вес преступлений данной категории в общем числе зарегистрированных преступлений составляет 6,3%.

Следует отметить, что снижение преступлений экономической направленности в целом по России составило 0,6%.

За 5 мес. 2022 г. выявлено 137 (+59,3%) преступлений коррупционной направленности, удельный вес которых в общем числе зарегистрированных преступлений составил 2,4%.

Число преступлений, предусмотренных статьей 290 УК РФ (получение взятки), увеличилось на 160% и составило 26 (10 - за 5 мес. 2021 г.).

Число преступлений, предусмотренных статьей 291 УК РФ (дача взятки), увеличилось на 15,8% и составило 22 (19 - за 5 мес. 2021 г.).

Уменьшилось на 28% количество убийств и покушений на убийство (с 25 до 18), не изменилось количество фактов умышленного причинения тяжкого вреда здоровью (41).

Ущерб от преступлений (по оконченным и приостановленным уголовным делам) составил 692790,1 тыс. руб., что на 14,7% больше аналогичного показателя

прошлого года (604211,1 тыс. руб.).

Сотрудниками органов внутренних дел предварительно расследовано 2712 преступлений (-2,4%), следственных органов Следственного комитета Российской Федерации – 320 (-18,4%), службы судебных приставов – 207 (-13,7%), органов ФСБ - 17 (+142,8%).

За 5 мес. 2022 г. раскрыто 3262 преступления из числа находившихся в производстве, что на 159 преступлений меньше, чем за аналогичный период прошлого года (3421).

Нераскрыто 1495 преступлений, что на 2,2% меньше аналогичного показателя прошлого периода (1529).

Из общего количества нераскрытых преступлений на тяжкие и особо тяжкие преступления за 5 мес. 2022 г. приходится 38,3% (за 5 мес. 2021 г. – 40,7%).

Анализ социально-криминологической характеристики преступности за 5 мес. 2022 года показывает, что более половины (2108; 5 мес. 2021 г. – 2161) преступлений совершено лицами, ранее совершавшими преступления. Их удельный вес составляет 64,6% (5 мес. 2021 г. – 63,2%) от всех предварительно расследованных преступлений в отчетном периоде.

В целом по России число преступлений, совершенных лицами, ранее совершавшими преступления, уменьшилось на 0,8%, в то время как в области их количество снизилось на 2,5%.

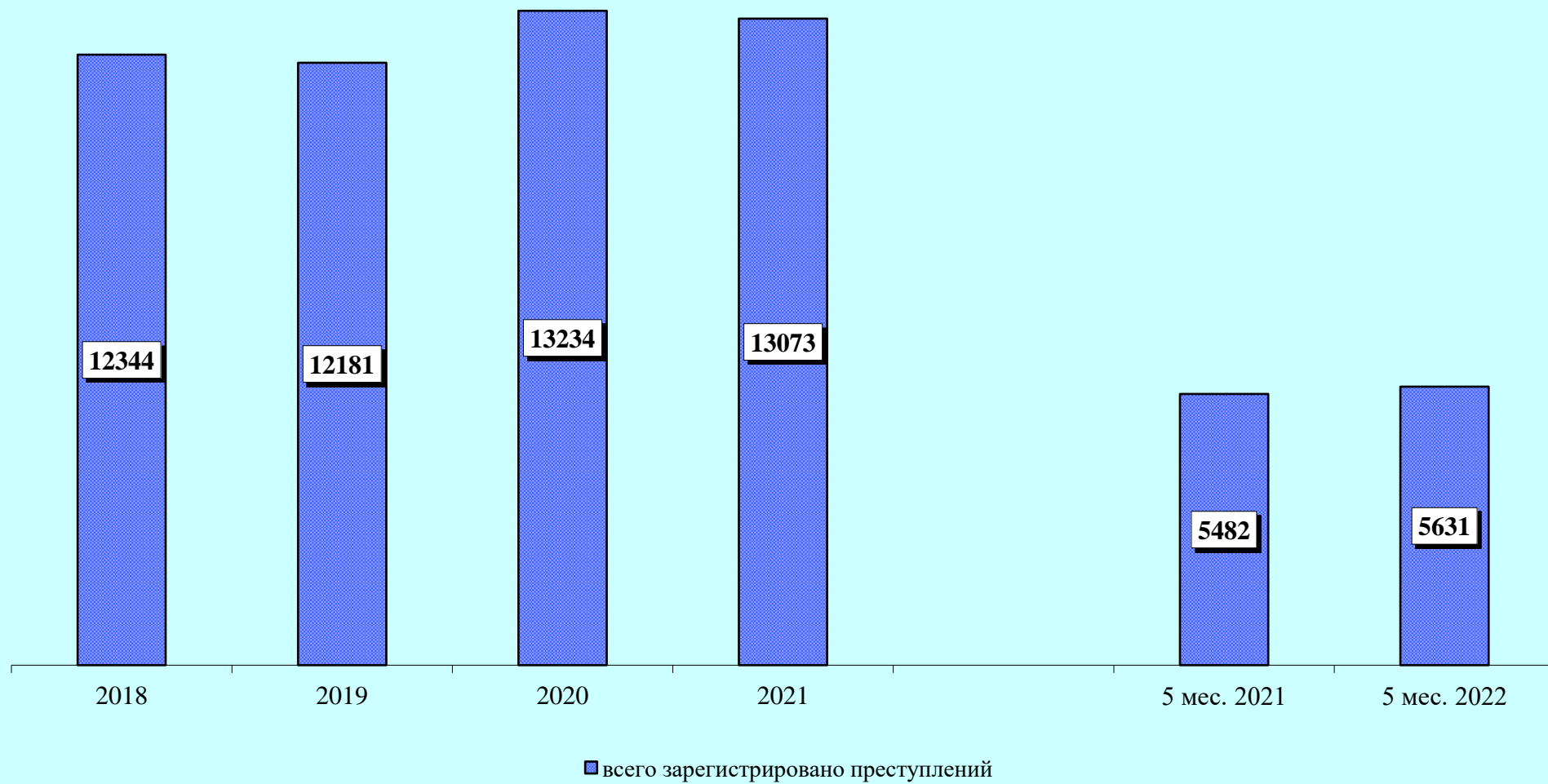
За 5 мес. 2022 года практически каждое четвертое преступление (24,1%) совершено в состоянии алкогольного опьянения (5 мес. 2021 г. – 26,3%). Количество преступлений данной категории снизилось на 12,7% (с 899 до 785).

В целом по Российской Федерации наблюдается снижение на 12,3% преступлений, совершенных в состоянии алкогольного опьянения. Удельный вес данного вида преступлений по РФ составляет 25,2%.

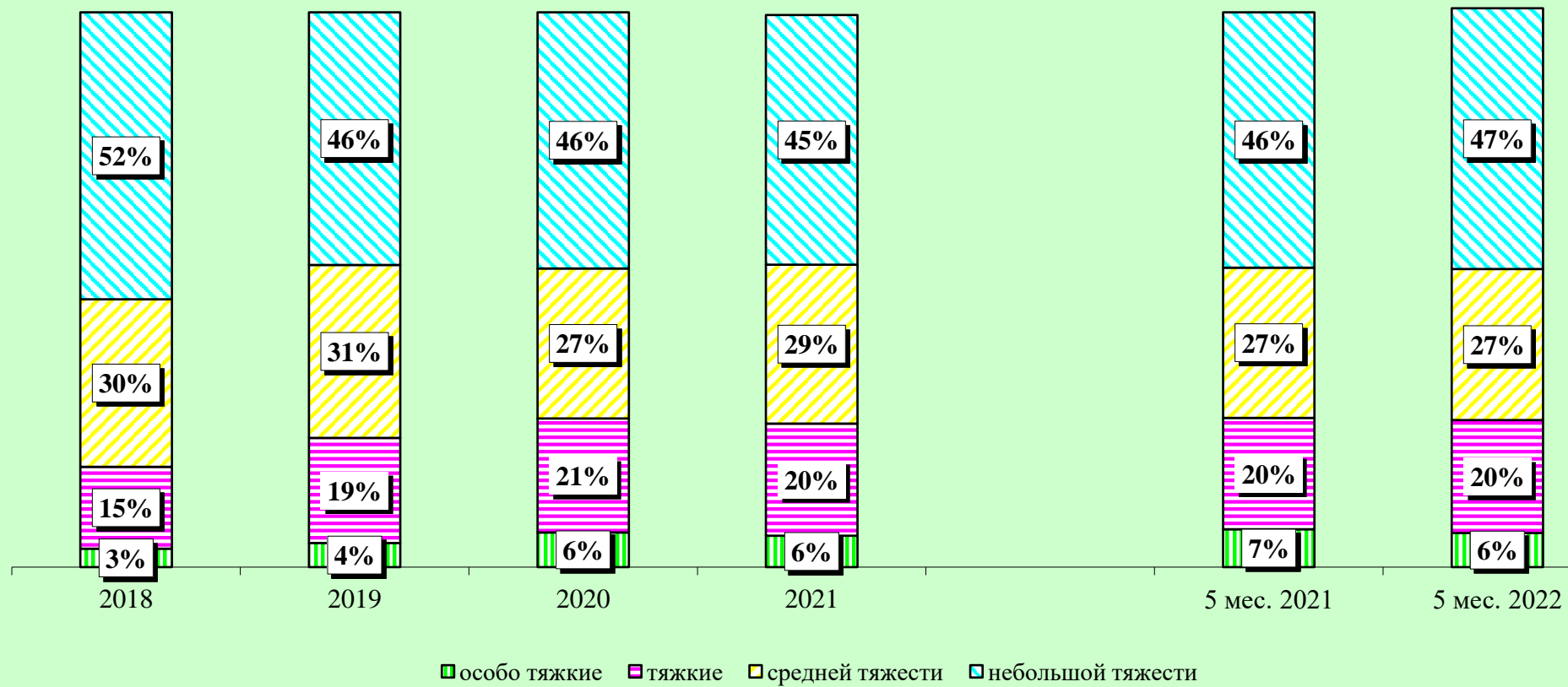
Преступность среди несовершеннолетних увеличилась на 9,2% (с 98 до 107) (по России снижение на 6,5%). Удельный вес преступлений, совершенных несовершеннолетними или при их соучастии, составил 3,3%.

На 2,7% (с 1749 до 1701) уменьшилось число зарегистрированных преступлений, которые совершены в общественных местах. Их удельный вес в общем числе зарегистрированных преступлений составляет 30,2% (5 мес. 2021 г. – 31,9%).

Динамика преступности



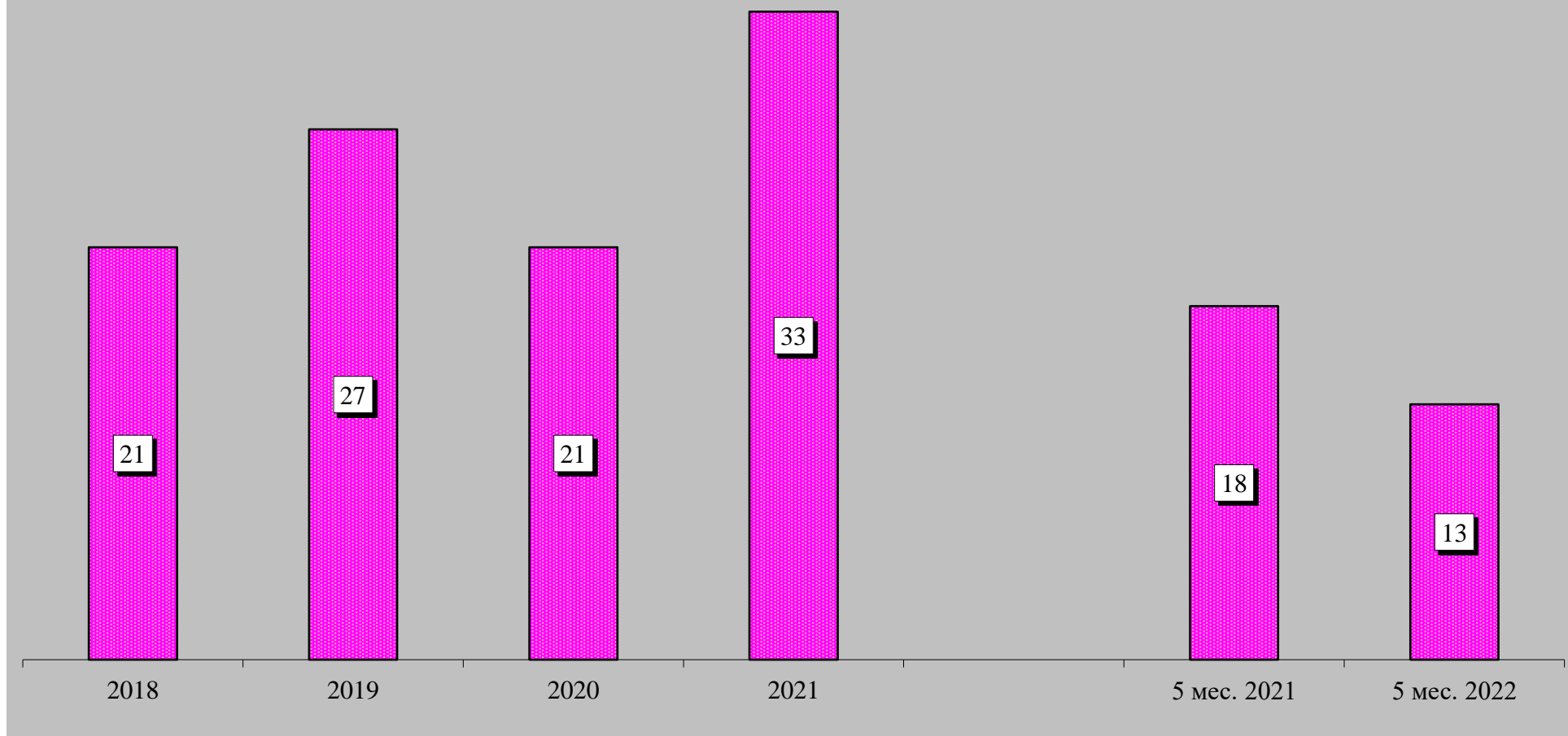
Структура зарегистрированных преступлений по категориям



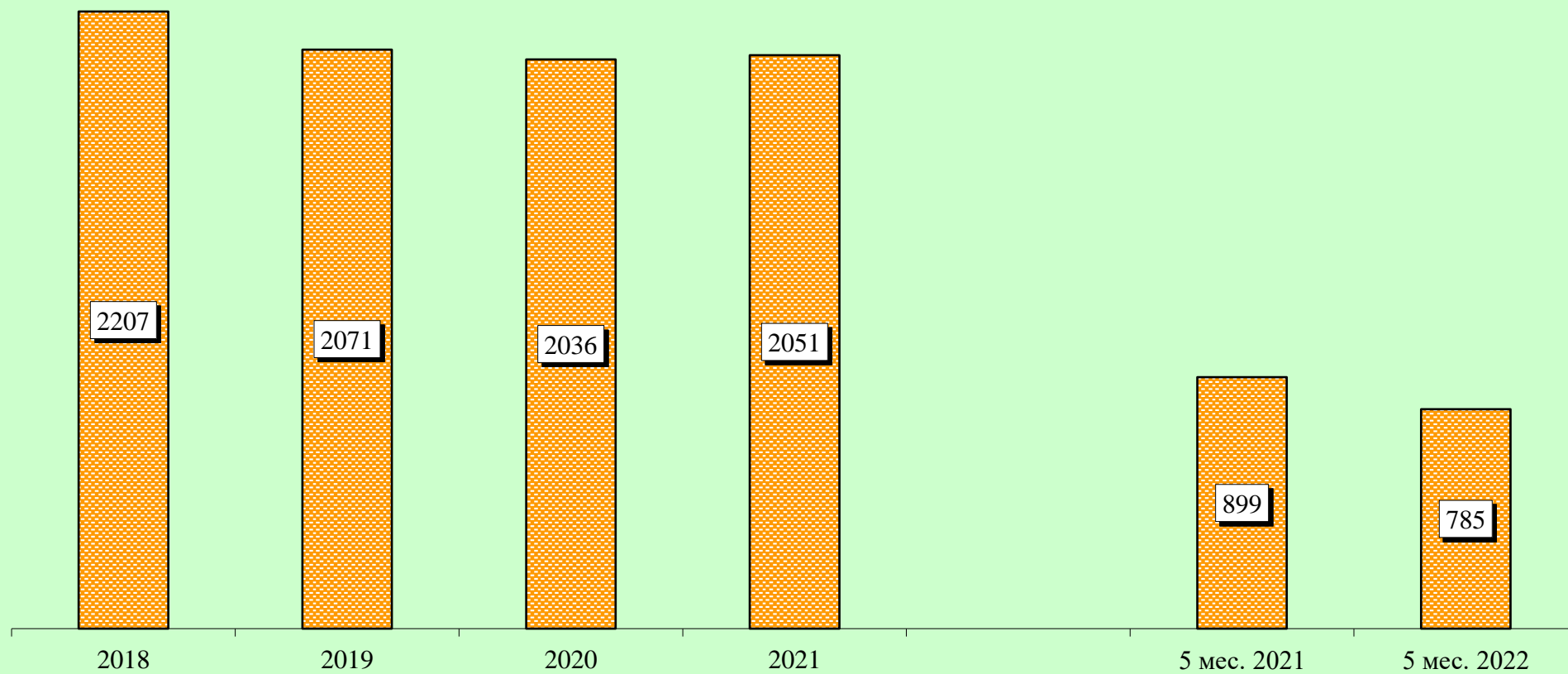
Сведения о предварительно расследованных и нераскрытых преступлениях



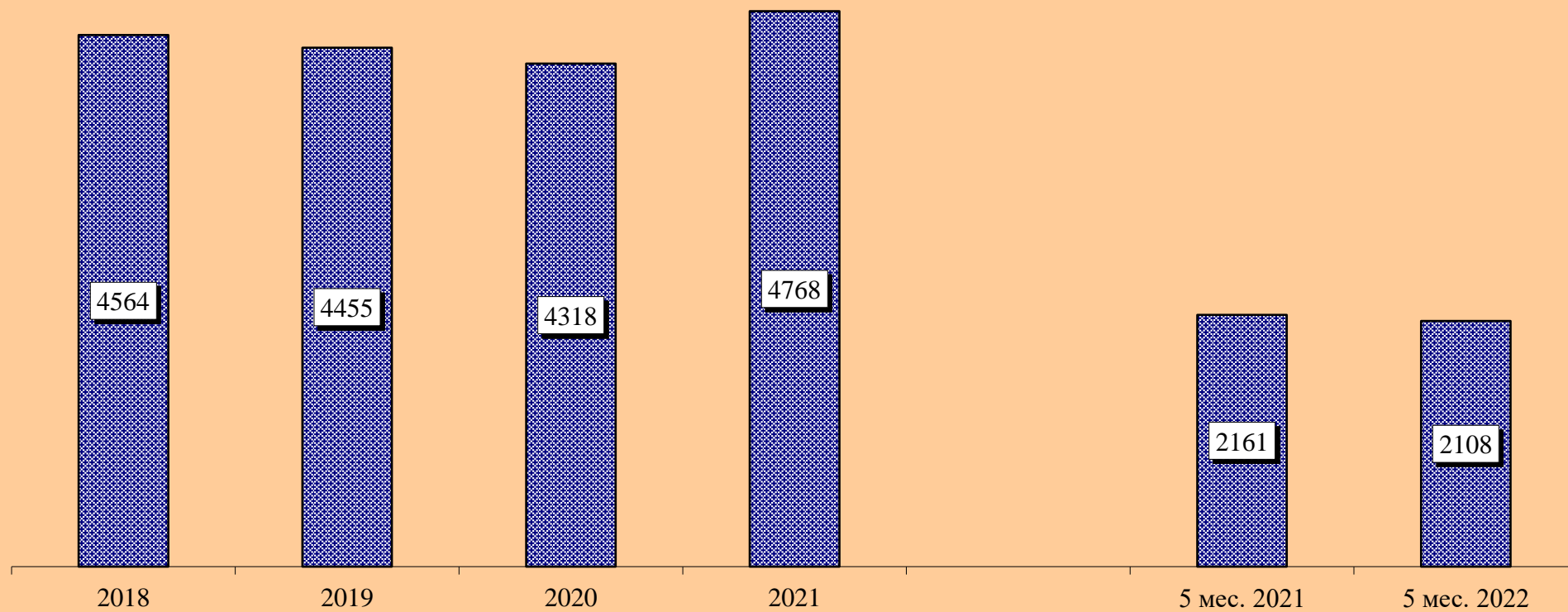
Преступления, совершенные в состоянии наркотического опьянения



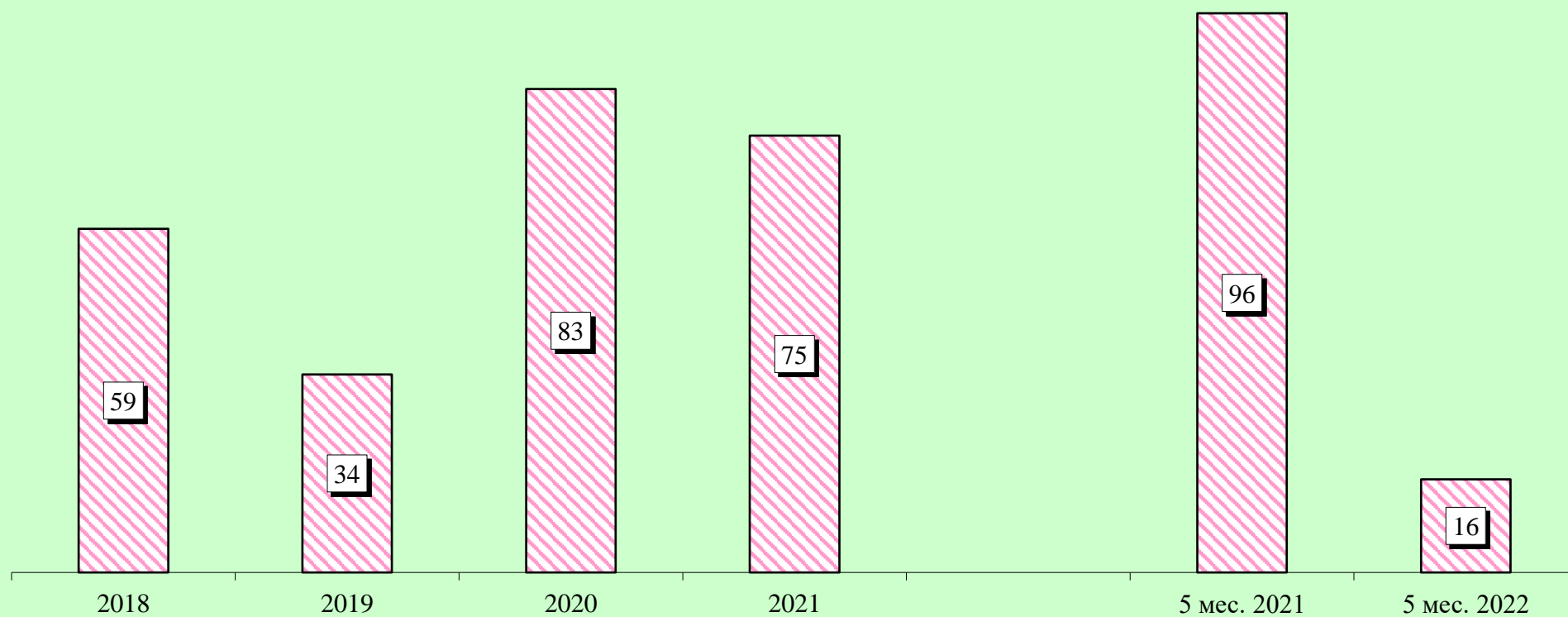
Преступления, совершенные в состоянии алкогольного опьянения



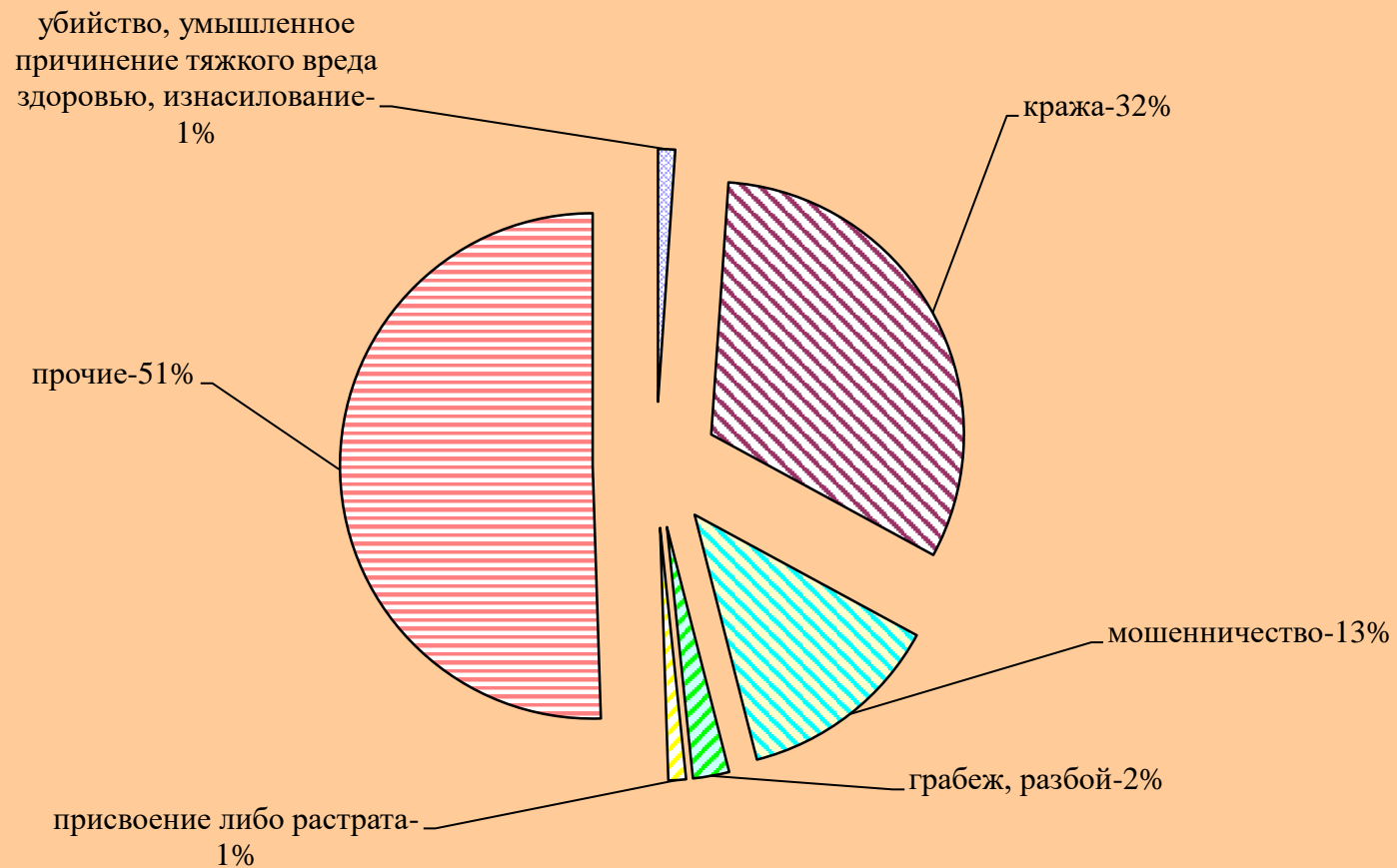
Преступления, совершенные лицами, ранее совершавшими преступления



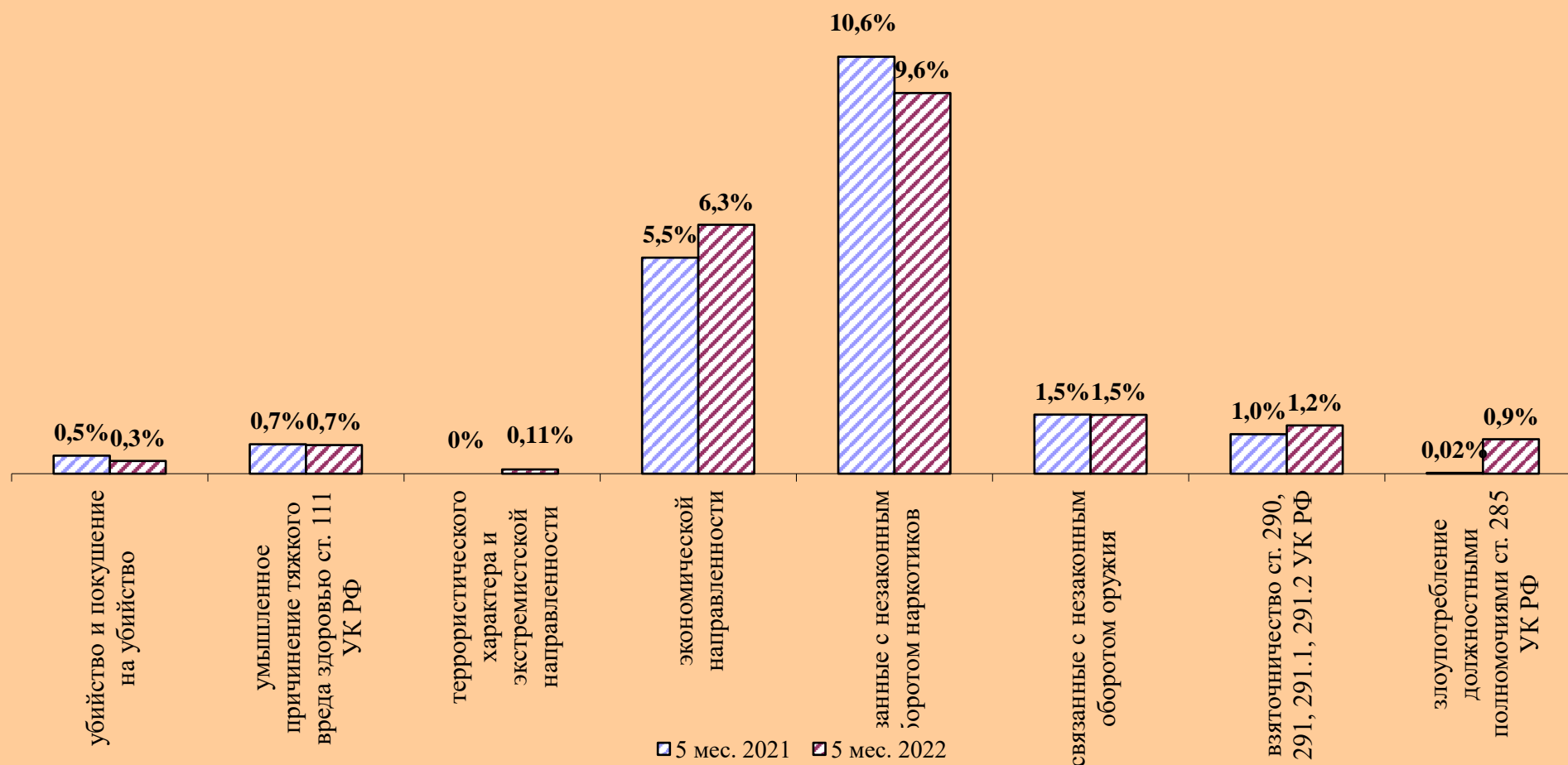
Преступления, совершенные организованной группой или преступным сообществом



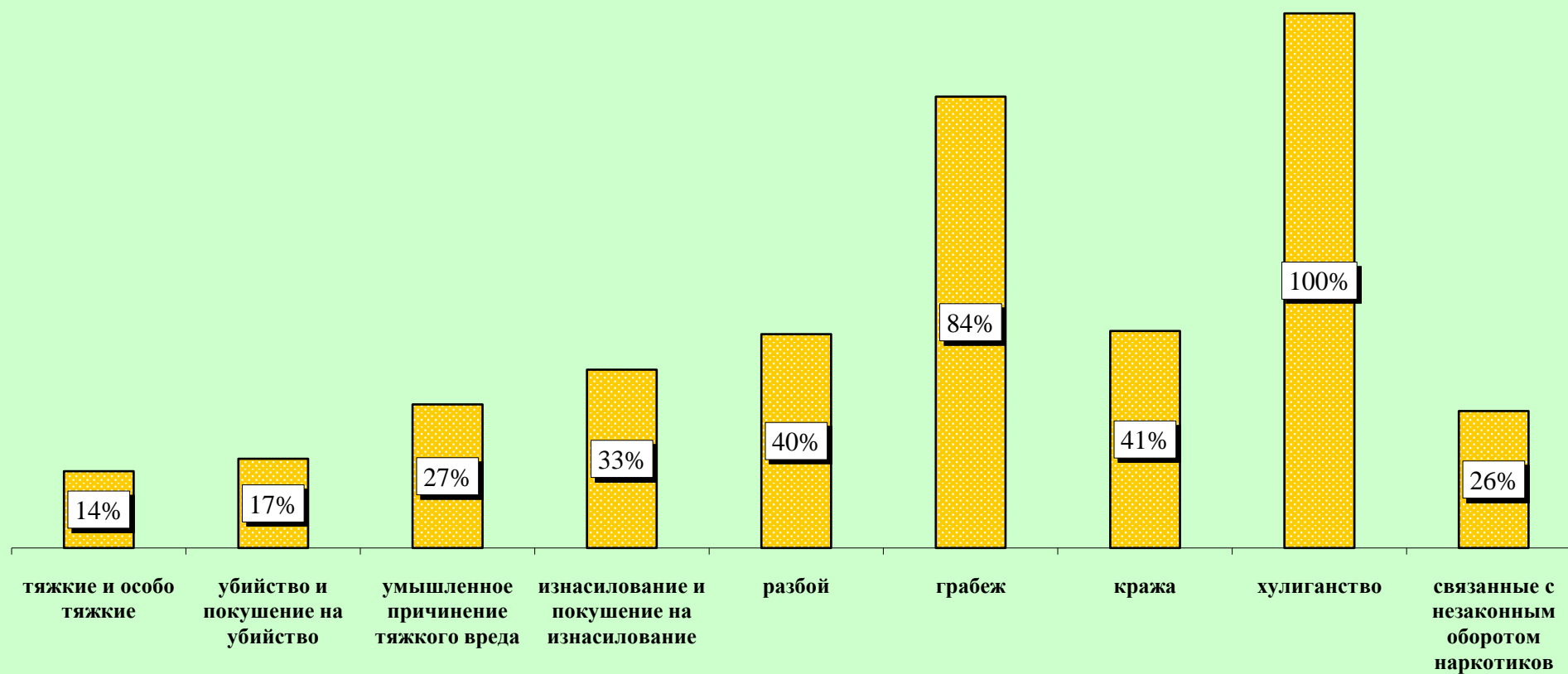
Структура преступности (в %)



Удельный вес отдельных видов преступлений от общего числа зарегистрированных преступлений, %



Удельный вес преступлений, совершенных в общественных местах, от количества зарегистрированных преступлений данного вида, %



Динамика отдельных видов преступлений

