

**ПРОКУРАТУРА ЛИПЕЦКОЙ ОБЛАСТИ  
УПРАВЛЕНИЕ ПРАВОВОЙ СТАТИСТИКИ,  
ИНФОРМАЦИОННЫХ ТЕХНОЛОГИЙ И  
ЗАЩИТЫ ИНФОРМАЦИИ**

# **СОСТОЯНИЕ ПРЕСТУПНОСТИ НА ТЕРРИТОРИИ ЛИПЕЦКОЙ ОБЛАСТИ**

---

**за 6 месяцев 2022 года**



**г. Липецк – 2022 год**

## СОДЕРЖАНИЕ

Краткая характеристика состояния преступности	3
Графическое представление данных о состоянии преступности	5
Диаграмма 1. Динамика преступности	5
Диаграмма 2. Структура зарегистрированных преступлений по категориям	6
Диаграмма 3. Сведения о предварительно расследованных и нераскрытых преступлениях	7
Диаграмма 4. Преступления, совершенные в состоянии наркотического опьянения	8
Диаграмма 5. Преступления, совершенные в состоянии алкогольного опьянения	9
Диаграмма 6. Преступления, совершенные лицами, ранее совершавшими преступления	10
Диаграмма 7. Преступления, совершенные организованной группой или преступным сообществом	11
Диаграмма 8. Структура преступности (в%)	12
Диаграмма 9. Удельный вес отдельных видов преступлений от общего числа зарегистрированных преступлений, %	13
Диаграмма 10. Удельный вес преступлений, совершенных на улицах, площадях, в парках, скверах, от количества преступлений данного вида, %	14
Диаграмма 11. Динамика отдельных видов преступлений	15

## **КРАТКАЯ ХАРАКТЕРИСТИКА СОСТОЯНИЯ ПРЕСТУПНОСТИ В ЛИПЕЦКОЙ ОБЛАСТИ**

За 6 мес. 2022 г. на территории Липецкой области зарегистрировано 6793 преступления, что на 206 больше, чем за аналогичный период прошлого года. В целом по России снижение составило 1,8%.

Общая раскрываемость преступлений составила 68,2% (за 6 мес. 2021 г. – 69%). Указанный показатель на 9,5% выше среднего по РФ (58,7%).

Тяжких и особо тяжких преступлений учтено 1729 или на 0,9% больше, чем за 6 мес. 2021 года (1714).

В целом по России отмечается снижение тяжких и особо тяжких преступлений на 6,6%.

Раскрываемость тяжких и особо тяжких преступлений снизилась в сравнении с аналогичным периодом прошлого года на 0,2% и составила 50,4%, что на 2,4% меньше среднего показателя по Российской Федерации (52,8%).

Почти половину от всех зарегистрированных преступлений (49,9%) составляют хищения чужого имущества, совершенные путем краж - 2272 (+7,3%), мошенничества - 891 (+4,1%), присвоения или растраты - 70 (+37,2%), грабежей – 144 (-14,8%), разбоев - 10 (-33,3%).

За 6 мес. 2022 года правоохранительными органами зарегистрировано 670 преступлений в сфере незаконного оборота наркотиков (611 – 6 мес. 2021 г.).

Число преступлений, совершенных в состоянии наркотического опьянения, уменьшилось на 5,6% и составило 17 (18 – 6 мес. 2021 г.).

Количество зарегистрированных преступлений, связанных с незаконным оборотом оружия, уменьшилось на 8,9% и составило 102 (112 – 6 мес. 2021 г.).

Количество преступлений экономической направленности увеличилось на 14,8% (с 337 за 6 мес. 2021 г. до 387 за 6 мес. 2022 г.). Удельный вес преступлений данной категории в общем числе зарегистрированных преступлений составляет 5,7%.

Следует отметить, что рост преступлений экономической направленности в целом по России составил 0,5%.

За 6 мес. 2022 г. выявлено 160 (+39,1%) преступлений коррупционной направленности, удельный вес которых в общем числе зарегистрированных преступлений составил 2,3%.

Число преступлений, предусмотренных статьей 290 УК РФ (получение взятки), увеличилось на 200% и составило 33 (11 - за 6 мес. 2021 г.).

Число преступлений, предусмотренных статьей 291 УК РФ (дача взятки), уменьшилось на 8% и составило 23 (25 - за 6 мес. 2021 г.).

Уменьшилось на 20,7% количество убийств и покушений на убийство (с 29 до 23), на 12,5% увеличилось количество фактов умышленного причинения тяжкого вреда здоровью (с 48 до 54).

Ущерб от преступлений (по оконченным и приостановленным уголовным делам) составил 787313,5 тыс. руб., что на 15,7% больше аналогичного показателя

прошлого года (680270,6 тыс. руб.).

Сотрудниками органов внутренних дел предварительно расследовано 3325 преступлений (-0,2%), следственных органов Следственного комитета Российской Федерации – 410 (+4,3%), службы судебных приставов – 270 (-5,6%), органов ФСБ – 20 (+185,7%).

За 6 мес. 2022 г. раскрыто 4034 преступления из числа находившихся в производстве, что на 108 преступлений меньше, чем за аналогичный период прошлого года (4142).

Нераскрыто 1884 преступления, что на 1,1% больше аналогичного показателя прошлого периода (1863).

Из общего количества нераскрытых преступлений на тяжкие и особо тяжкие преступления за 6 мес. 2022 г. приходится 37,6% (за 6 мес. 2021 г. – 41%).

Анализ социально-криминологической характеристики преступности за 6 мес. 2022 года показывает, что более половины (2618; 6 мес. 2021 г. – 2612) преступлений совершено лицами, ранее совершавшими преступления. Их удельный вес составляет 64,9% (6 мес. 2021 г. – 63,1%) от всех предварительно расследованных преступлений в отчетном периоде.

В целом по России число преступлений, совершенных лицами, ранее совершавшими преступления, выросло на 0,3%, в то время как в области их количество увеличилось на 0,2%.

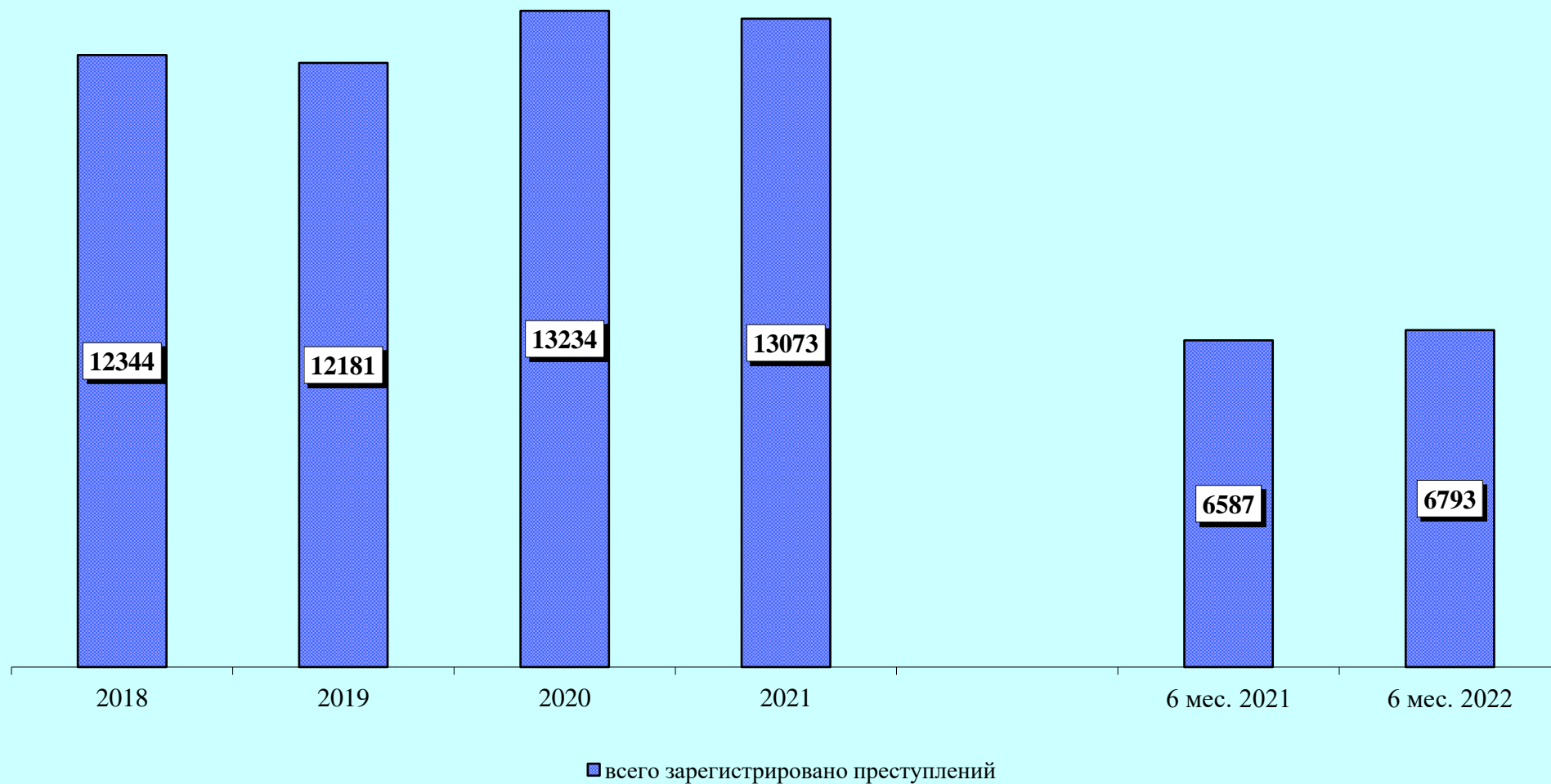
За 6 мес. 2022 года практически каждое четвертое преступление (23,6%) совершено в состоянии алкогольного опьянения (6 мес. 2021 г. – 27,1%). Количество преступлений данной категории снизилось на 15,2% (с 1122 до 951).

В целом по Российской Федерации наблюдается снижение на 12,1% преступлений, совершенных в состоянии алкогольного опьянения. Удельный вес данного вида преступлений по РФ составляет 24,7%.

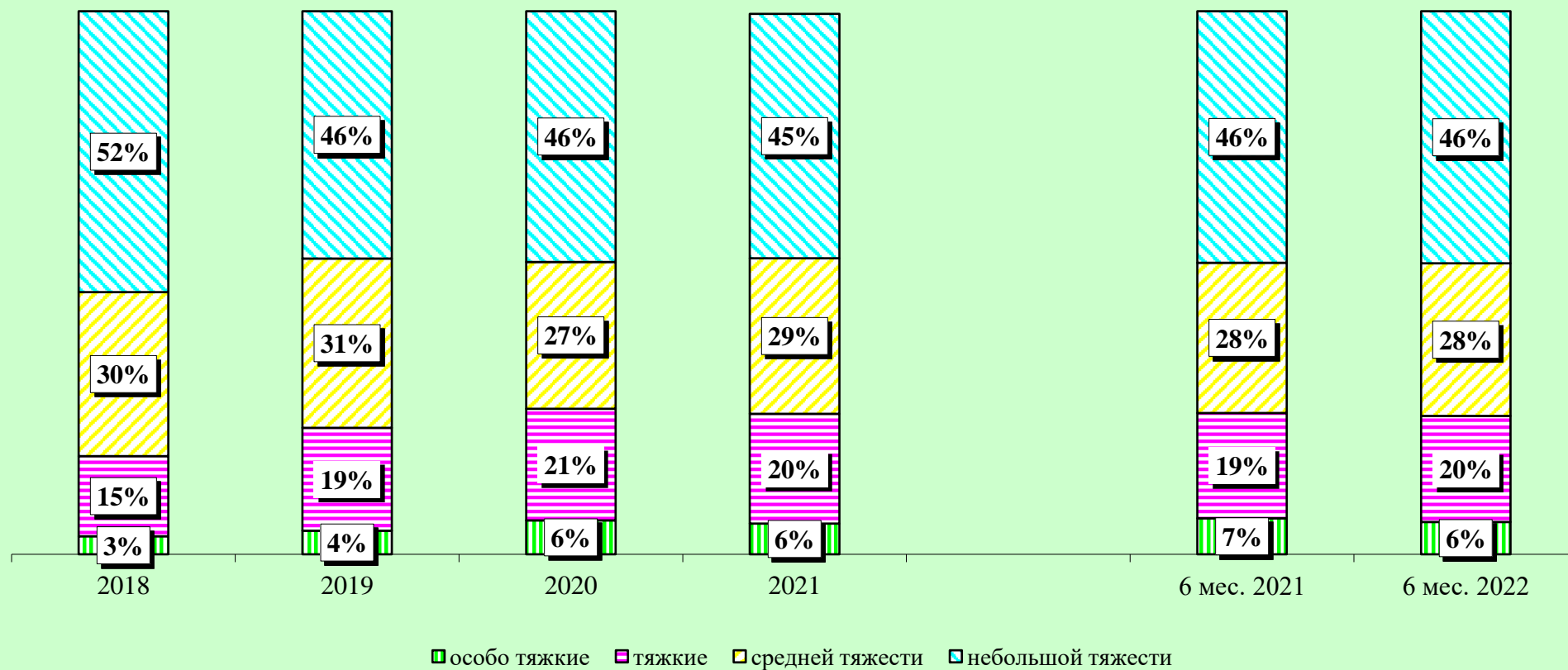
Преступность среди несовершеннолетних увеличилась на 14,2% (со 120 до 137) (по России снижение на 5,7%). Удельный вес преступлений, совершенных несовершеннолетними или при их соучастии, составил 3,4%.

На 1,8% (с 2088 до 2125) увеличилось число зарегистрированных преступлений, которые совершены в общественных местах. Их удельный вес в общем числе зарегистрированных преступлений составляет 31,3% (6 мес. 2021 г. – 31,7%).

# Динамика преступности



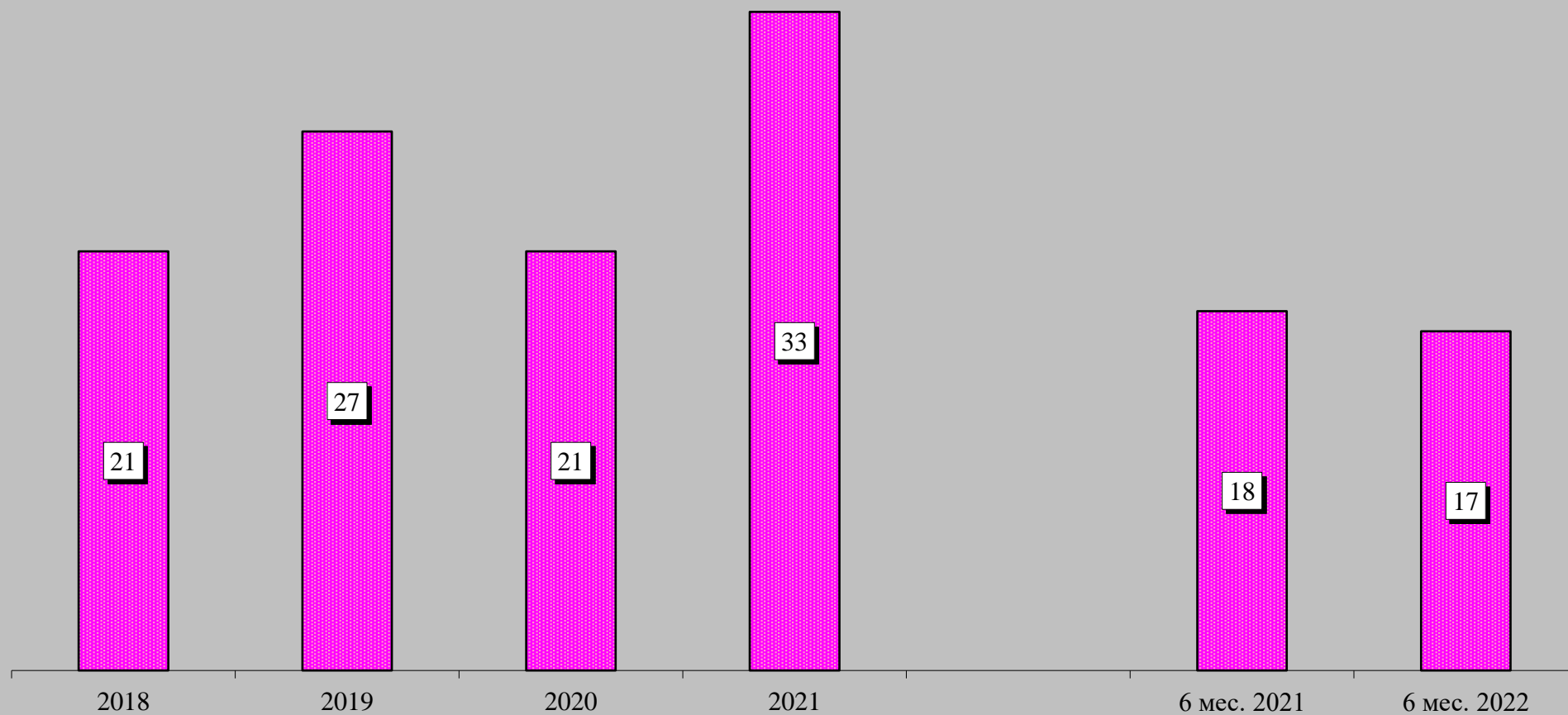
## Структура зарегистрированных преступлений по категориям



## Сведения о предварительно расследованных и нераскрытых преступлениях

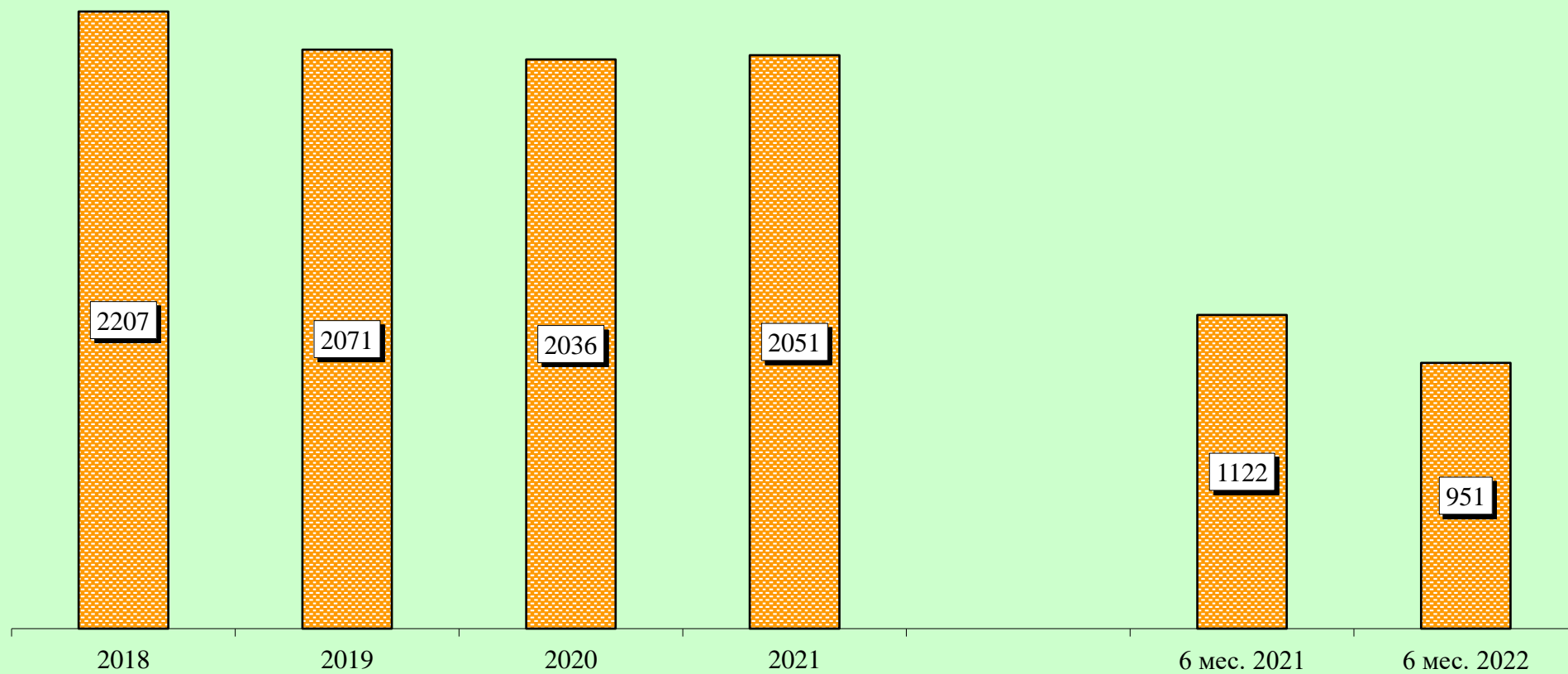


## Преступления, совершенные в состоянии наркотического опьянения

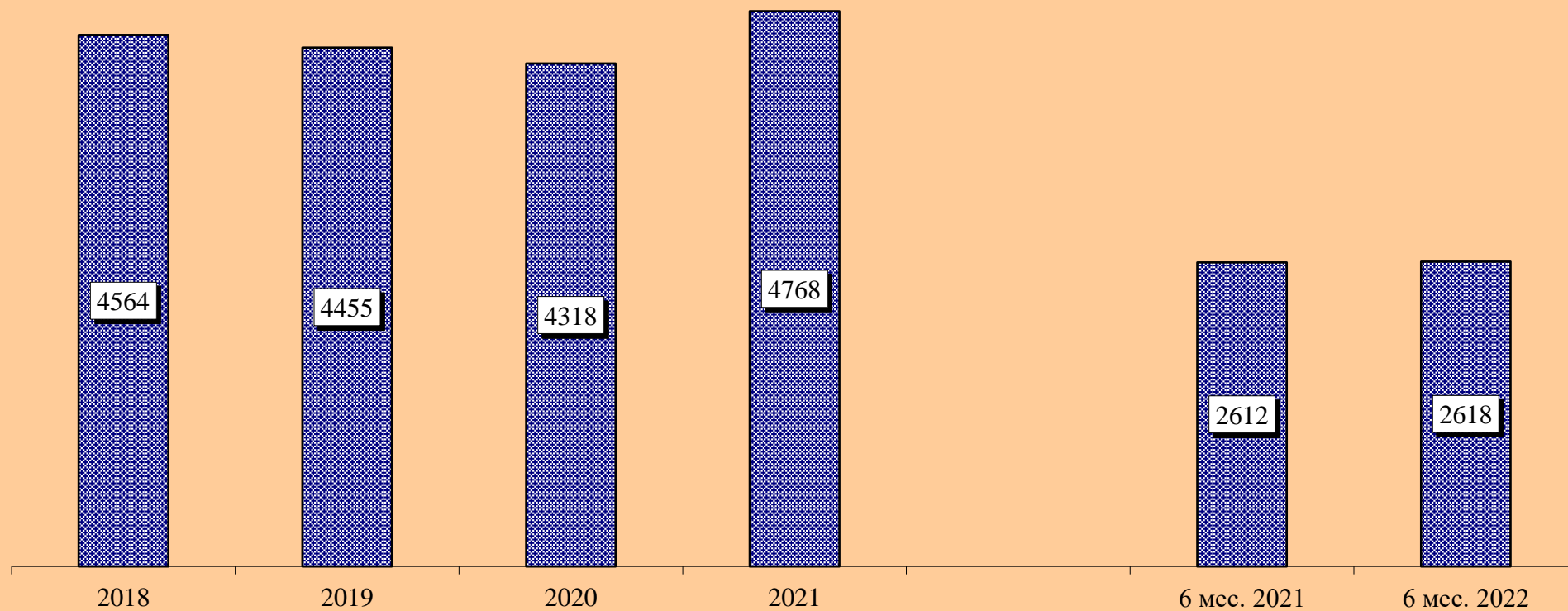




## Преступления, совершенные в состоянии алкогольного опьянения



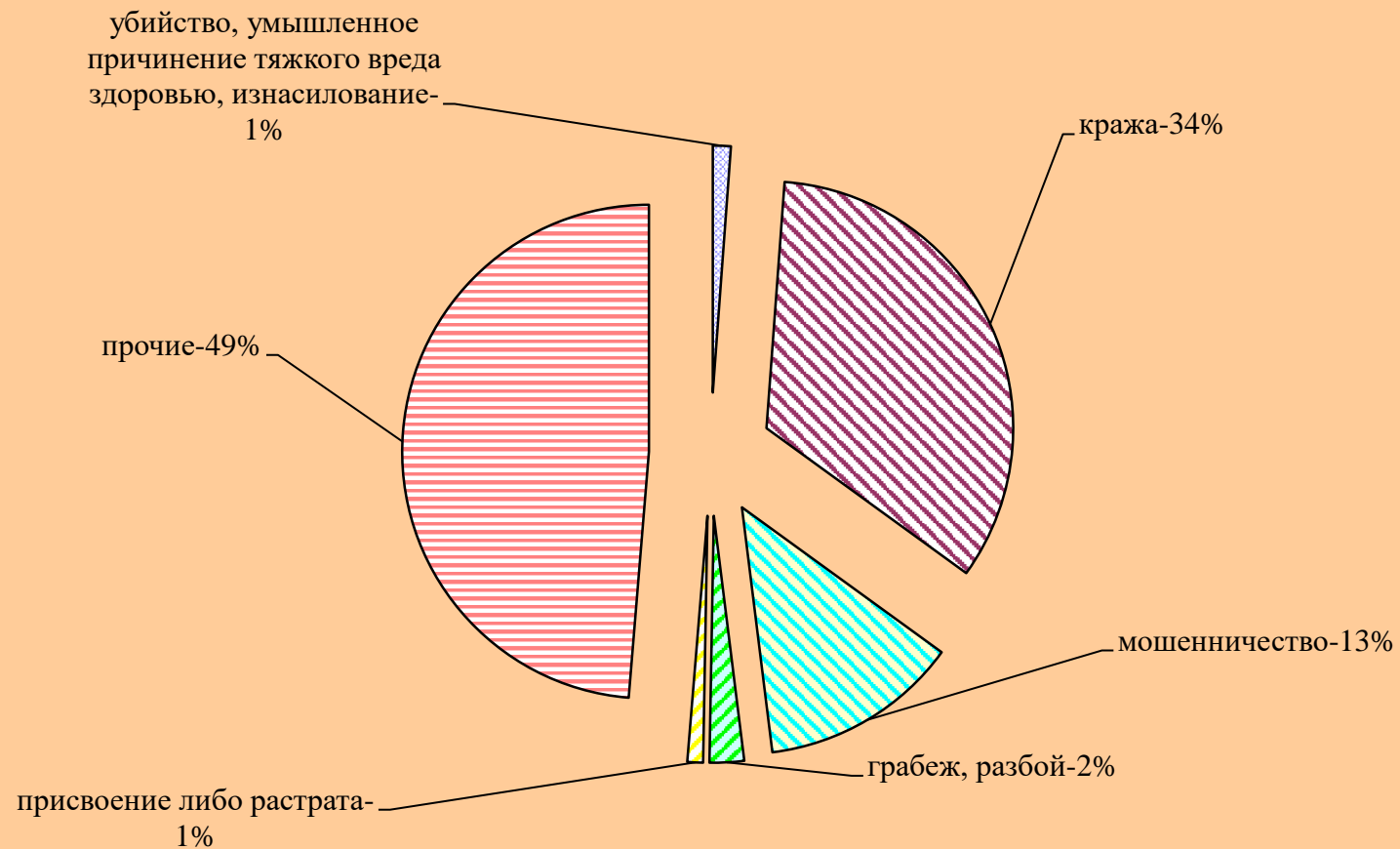
## Преступления, совершенные лицами, ранее совершавшими преступления



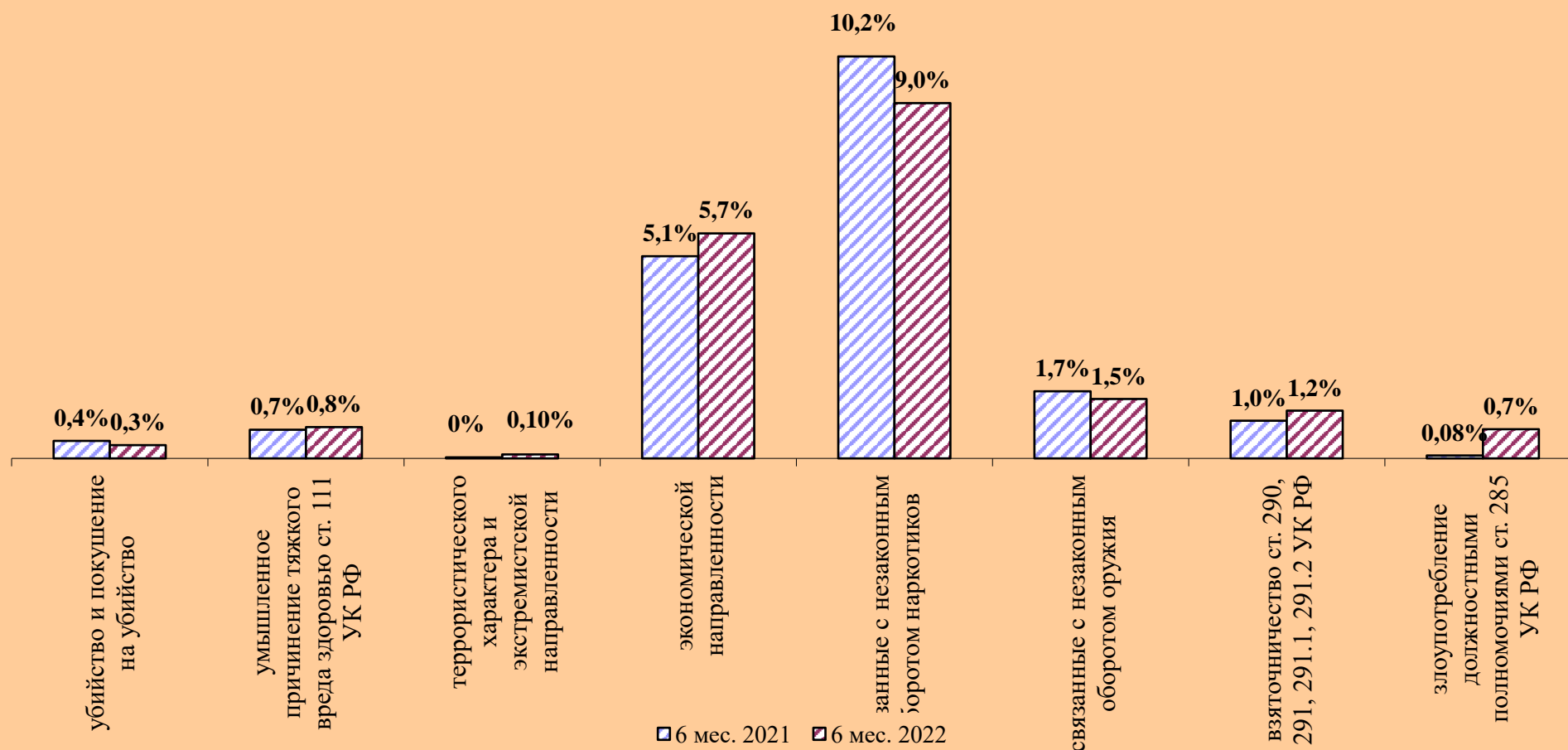
## Преступления, совершенные организованной группой или преступным сообществом



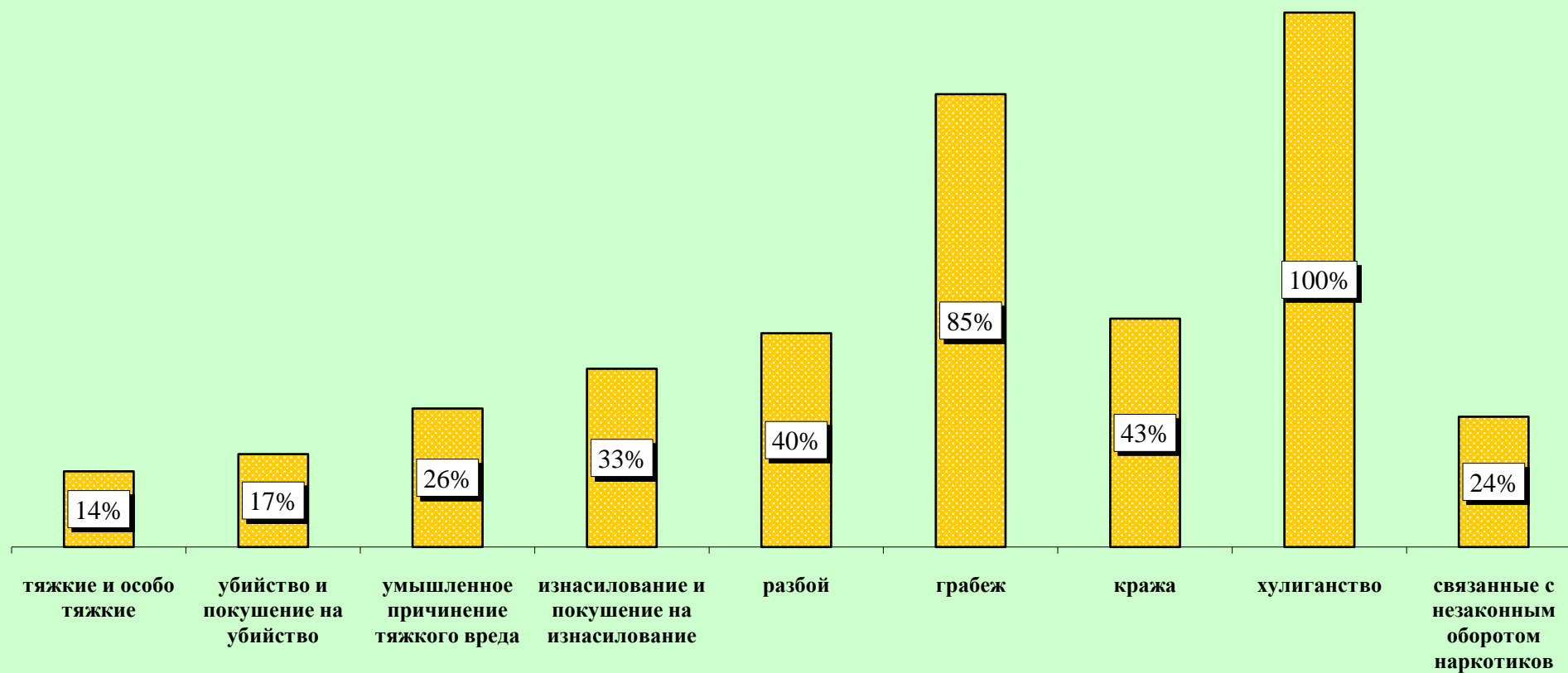
## Структура преступности (в %)



## Удельный вес отдельных видов преступлений от общего числа зарегистрированных преступлений, %



**Удельный вес преступлений, совершенных в общественных местах, от количества зарегистрированных преступлений данного вида, %**



## Динамика отдельных видов преступлений

