

**ПРОКУРАТУРА ЛИПЕЦКОЙ ОБЛАСТИ
УПРАВЛЕНИЕ ПРАВОВОЙ СТАТИСТИКИ,
ИНФОРМАЦИОННЫХ ТЕХНОЛОГИЙ И
ЗАЩИТЫ ИНФОРМАЦИИ**

СОСТОЯНИЕ ПРЕСТУПНОСТИ НА ТЕРРИТОРИИ ЛИПЕЦКОЙ ОБЛАСТИ

за 7 месяцев 2022 года



г. Липецк – 2022 год

СОДЕРЖАНИЕ

Краткая характеристика состояния преступности	3
Графическое представление данных о состоянии преступности	5
Диаграмма 1. Динамика преступности	5
Диаграмма 2. Структура зарегистрированных преступлений по категориям	6
Диаграмма 3. Сведения о предварительно расследованных и нераскрытых преступлениях	7
Диаграмма 4. Преступления, совершенные в состоянии наркотического опьянения	8
Диаграмма 5. Преступления, совершенные в состоянии алкогольного опьянения	9
Диаграмма 6. Преступления, совершенные лицами, ранее совершавшими преступления	10
Диаграмма 7. Преступления, совершенные организованной группой или преступным сообществом	11
Диаграмма 8. Структура преступности (в%)	12
Диаграмма 9. Удельный вес отдельных видов преступлений от общего числа зарегистрированных преступлений, %	13
Диаграмма 10. Удельный вес преступлений, совершенных на улицах, площадях, в парках, скверах, от количества преступлений данного вида, %	14
Диаграмма 11. Динамика отдельных видов преступлений	15

КРАТКАЯ ХАРАКТЕРИСТИКА СОСТОЯНИЯ ПРЕСТУПНОСТИ В ЛИПЕЦКОЙ ОБЛАСТИ

За 7 мес. 2022 г. на территории Липецкой области зарегистрировано 7909 преступлений, что на 368 больше, чем за аналогичный период прошлого года. В целом по России снижение составило 1,8%.

Общая раскрываемость преступлений составила 65% (за 7 мес. 2021 г. – 67,4%). Указанный показатель на 7,7% выше среднего по РФ (57,3%).

Тяжких и особо тяжких преступлений учтено 2014 или на 5,8% больше, чем за 7 мес. 2021 года (1903).

В целом по России отмечается снижение тяжких и особо тяжких преступлений на 6,3%.

Раскрываемость тяжких и особо тяжких преступлений увеличилась в сравнении с аналогичным периодом прошлого года на 1,1% и составила 47,9%, что на 3,7% меньше среднего показателя по Российской Федерации (51,6%).

Половину от всех зарегистрированных преступлений (50,4%) составляют хищения чужого имущества, совершенные путем краж - 2693 (+7,9%), мошенничества - 1034 (+4,8%), присвоения или растраты - 78 (+41,8%), грабежей – 163 (-14,2%), разбоев - 15 (15 – за 7 мес. 2021 г.).

За 7 мес. 2022 года правоохранительными органами зарегистрировано 722 преступления в сфере незаконного оборота наркотиков (724 – 7 мес. 2021 г.).

Число преступлений, совершенных в состоянии наркотического опьянения, уменьшилось на 4,5% и составило 21 (22 – 7 мес. 2021 г.).

Количество зарегистрированных преступлений, связанных с незаконным оборотом оружия, уменьшилось на 5,3% и составило 108 (114 – 7 мес. 2021 г.).

Количество преступлений экономической направленности увеличилось на 10,5% (с 381 за 7 мес. 2021 г. до 421 за 7 мес. 2022 г.). Удельный вес преступлений данной категории в общем числе зарегистрированных преступлений составляет 5,3%.

Следует отметить, что снижение преступлений экономической направленности в целом по России составило 0,1%.

За 7 мес. 2022 г. выявлено 175 (+47,1%) преступлений коррупционной направленности, удельный вес которых в общем числе зарегистрированных преступлений составил 2,2%.

Число преступлений, предусмотренных статьей 290 УК РФ (получение взятки), увеличилось на 227,3% и составило 36 (11 - за 7 мес. 2021 г.).

Число преступлений, предусмотренных статьей 291 УК РФ (дача взятки), увеличилось на 8,3% и составило 26 (24 - за 7 мес. 2021 г.).

Уменьшилось на 16,1% количество убийств и покушений на убийство (с 31 до 26), на 18,2% увеличилось количество фактов умышленного причинения тяжкого вреда здоровью (с 55 до 65).

Ущерб от преступлений (по оконченным и приостановленным уголовным делам) составил 856348,2 тыс. руб., что на 1,5% больше аналогичного показателя

прошлого года (843694,2 тыс. руб.).

Сотрудниками органов внутренних дел предварительно расследовано 3707 преступлений (-1,2%), следственных органов Следственного комитета Российской Федерации – 446 (-21,2%), службы судебных приставов – 291 (-19,4%), органов ФСБ - 18 (+125%).

За 7 мес. 2022 г. раскрыто 4495 преступлений из числа находившихся в производстве, что на 195 преступлений меньше, чем за аналогичный период прошлого года (4690).

Нераскрыто 2421 преступление, что на 6,7% больше аналогичного показателя прошлого периода (2269).

Из общего количества нераскрытых преступлений на тяжкие и особо тяжкие преступления за 7 мес. 2022 г. приходится 35,6% (за 7 мес. 2021 г. – 40,4%).

Анализ социально-криминологической характеристики преступности за 7 мес. 2022 года показывает, что более половины (2906; 7 мес. 2021 г. – 2936) преступлений совершено лицами, ранее совершавшими преступления. Их удельный вес составляет 64,6% (7 мес. 2021 г. – 62,6%) от всех предварительно расследованных преступлений в отчетном периоде.

В целом по России число преступлений, совершенных лицами, ранее совершавшими преступления, выросло на 0,1%, в то время как в области их количество уменьшилось на 1%.

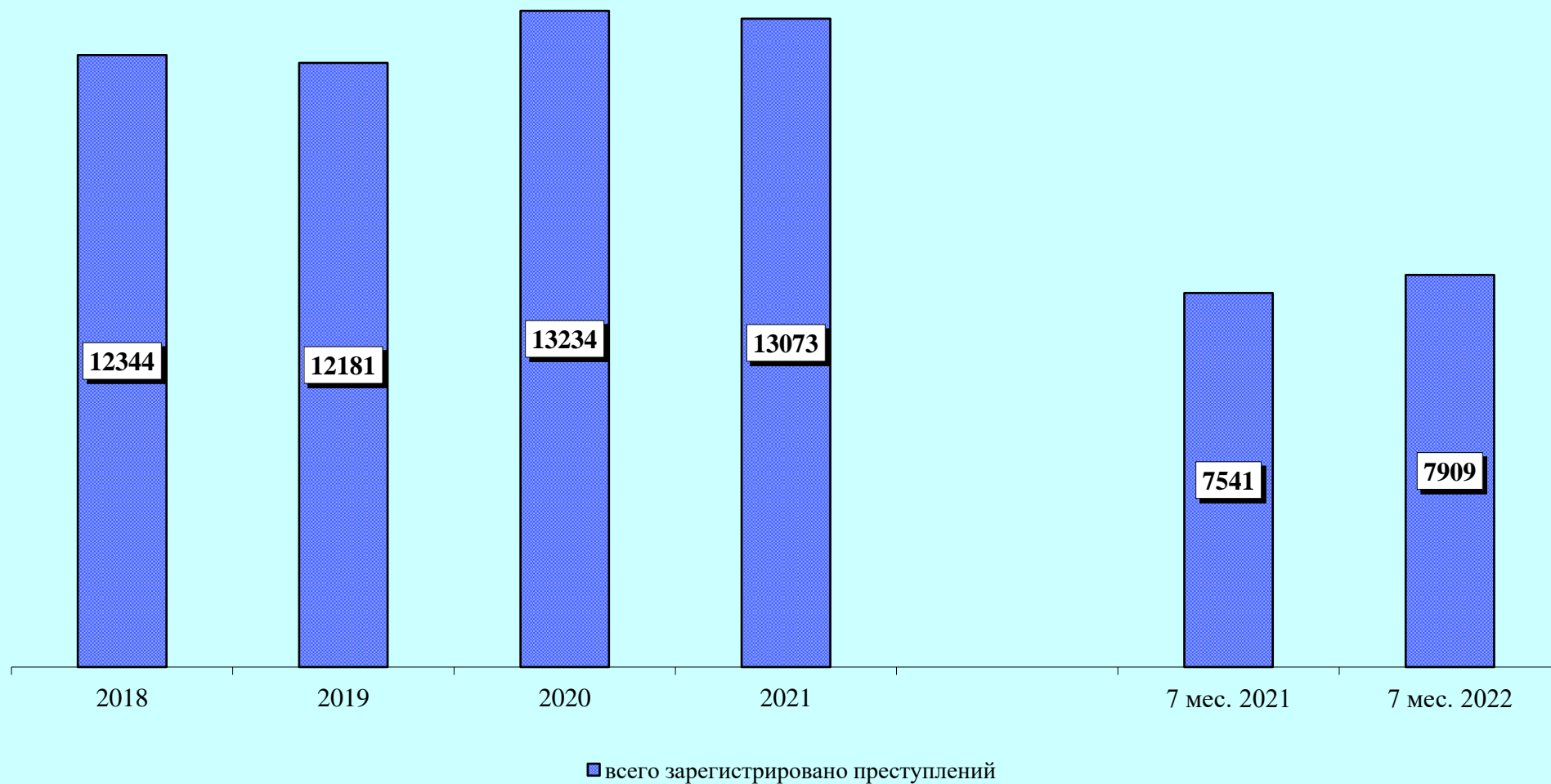
За 7 мес. 2022 года практически каждое четвертое преступление (23,8%) совершено в состоянии алкогольного опьянения (7 мес. 2021 г. – 27,3%). Количество преступлений данной категории снизилось на 16,6% (с 1282 до 1069).

В целом по Российской Федерации наблюдается снижение на 12,7% преступлений, совершенных в состоянии алкогольного опьянения. Удельный вес данного вида преступлений по РФ составляет 24,6%.

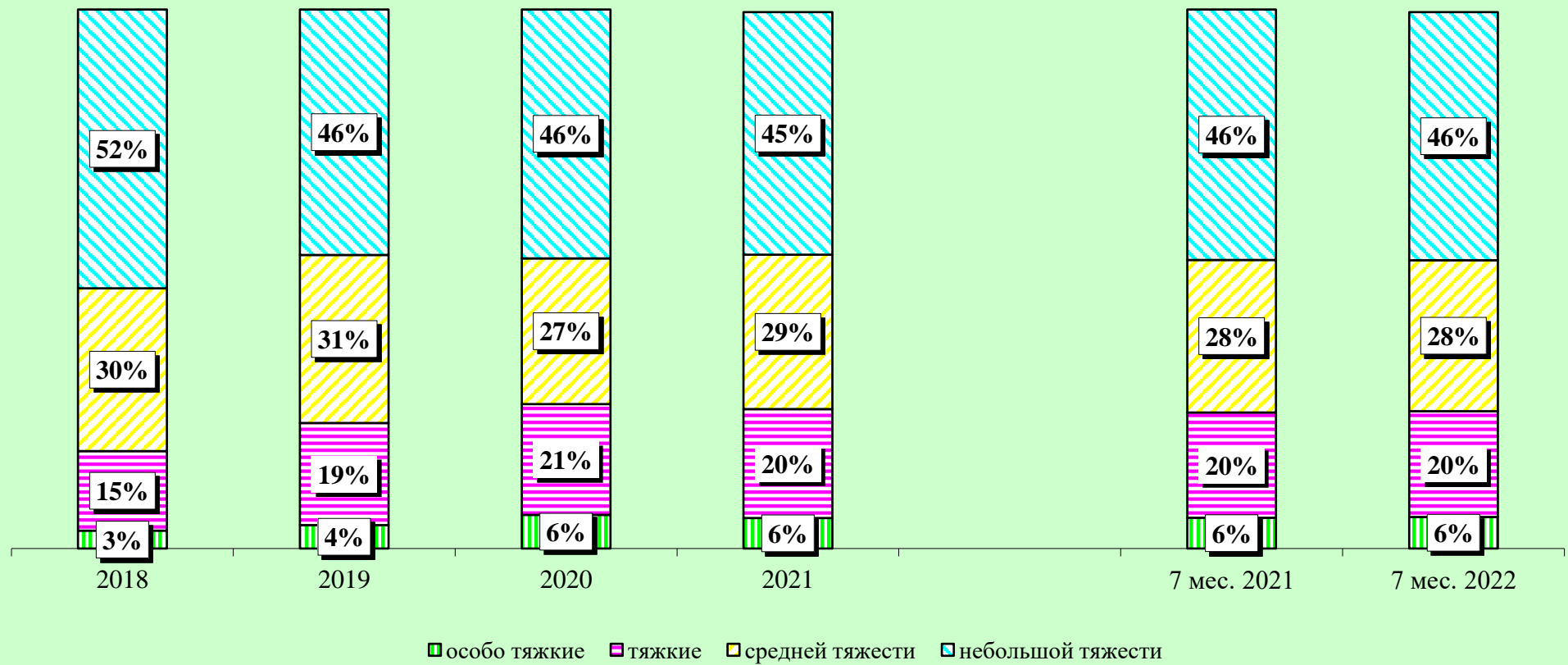
Преступность среди несовершеннолетних снизилась на 6,8% (со 161 до 150) (по России снижение на 4,2%). Удельный вес преступлений, совершенных несовершеннолетними или при их соучастии, составил 3,3%.

На 4,7% (с 2382 до 2493) увеличилось число зарегистрированных преступлений, которые совершены в общественных местах. Их удельный вес в общем числе зарегистрированных преступлений составляет 31,5% (7 мес. 2021 г. – 31,6%).

Динамика преступности



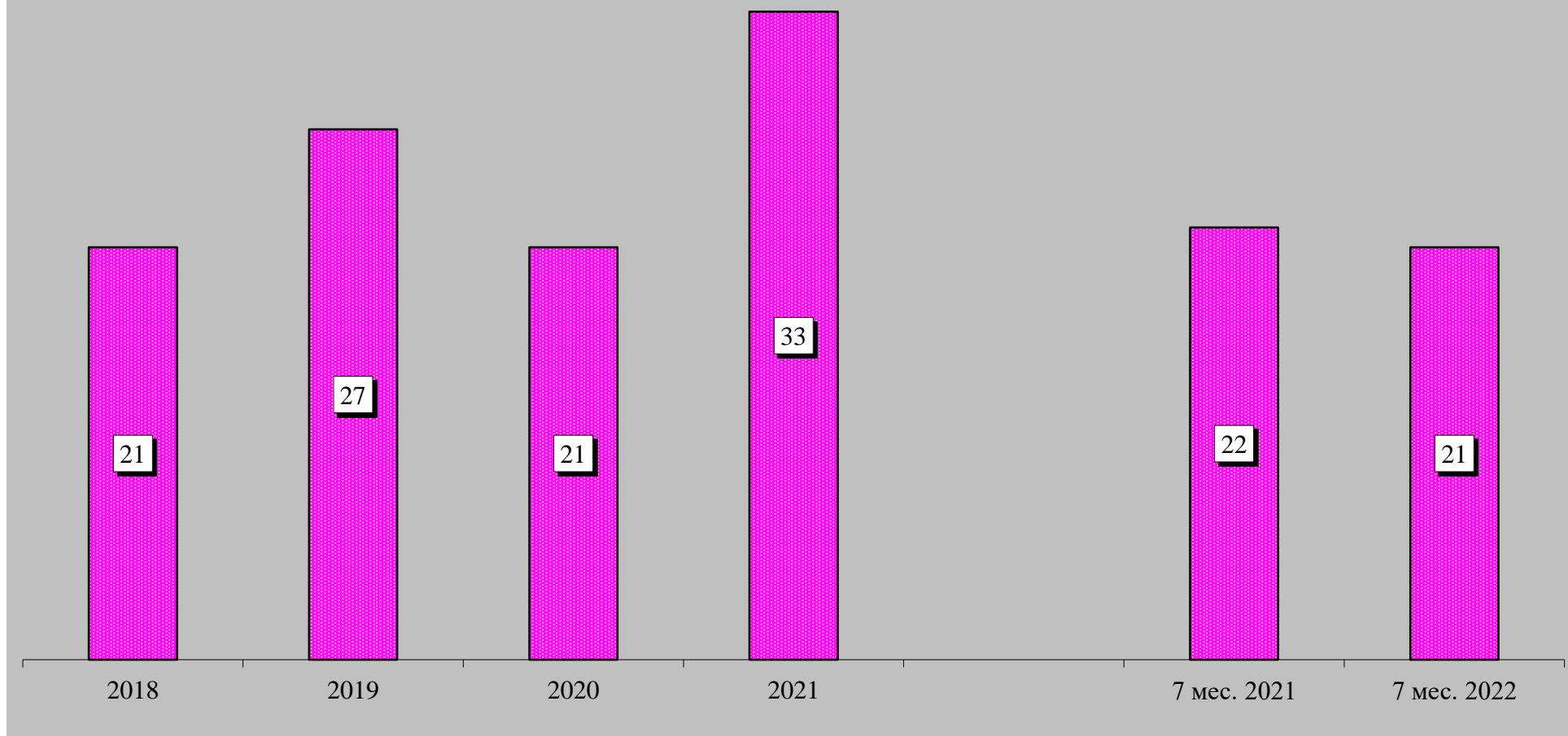
Структура зарегистрированных преступлений по категориям



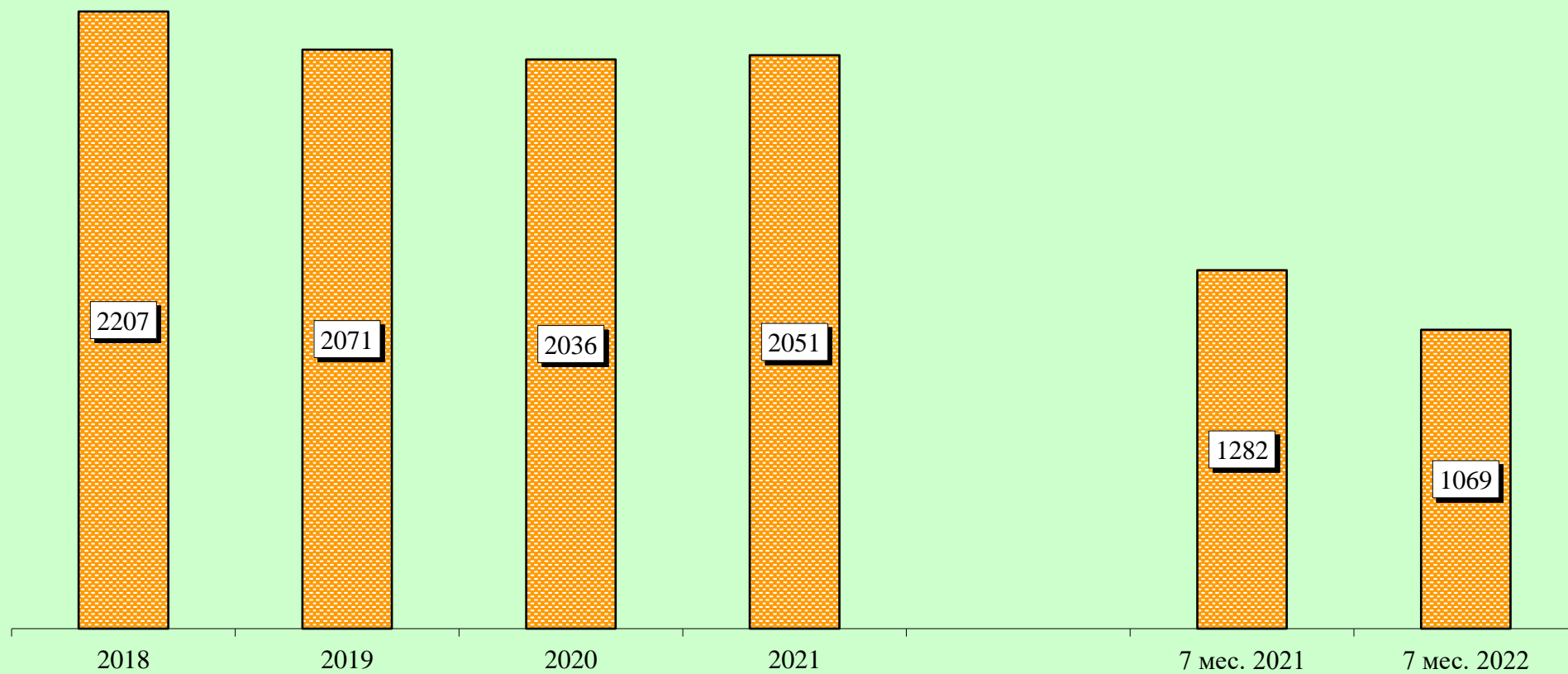
Сведения о предварительно расследованных и нераскрытых преступлениях



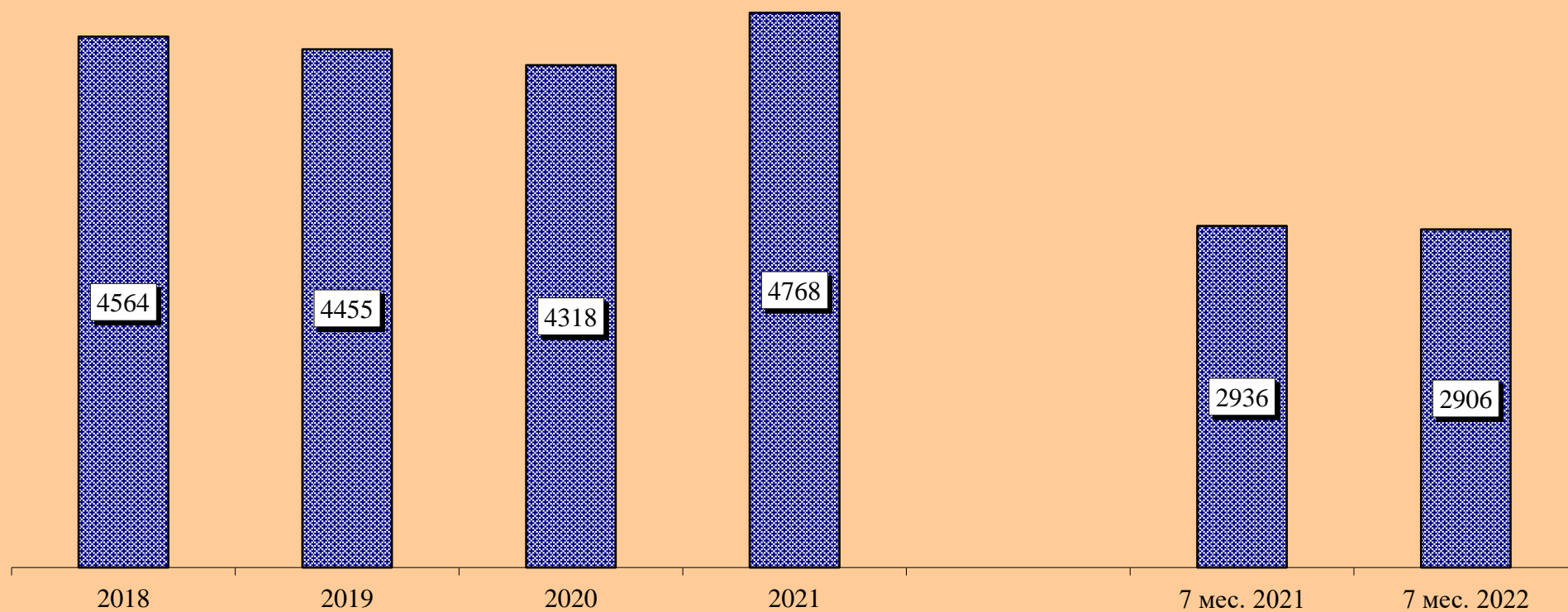
Преступления, совершенные в состоянии наркотического опьянения



Преступления, совершенные в состоянии алкогольного опьянения



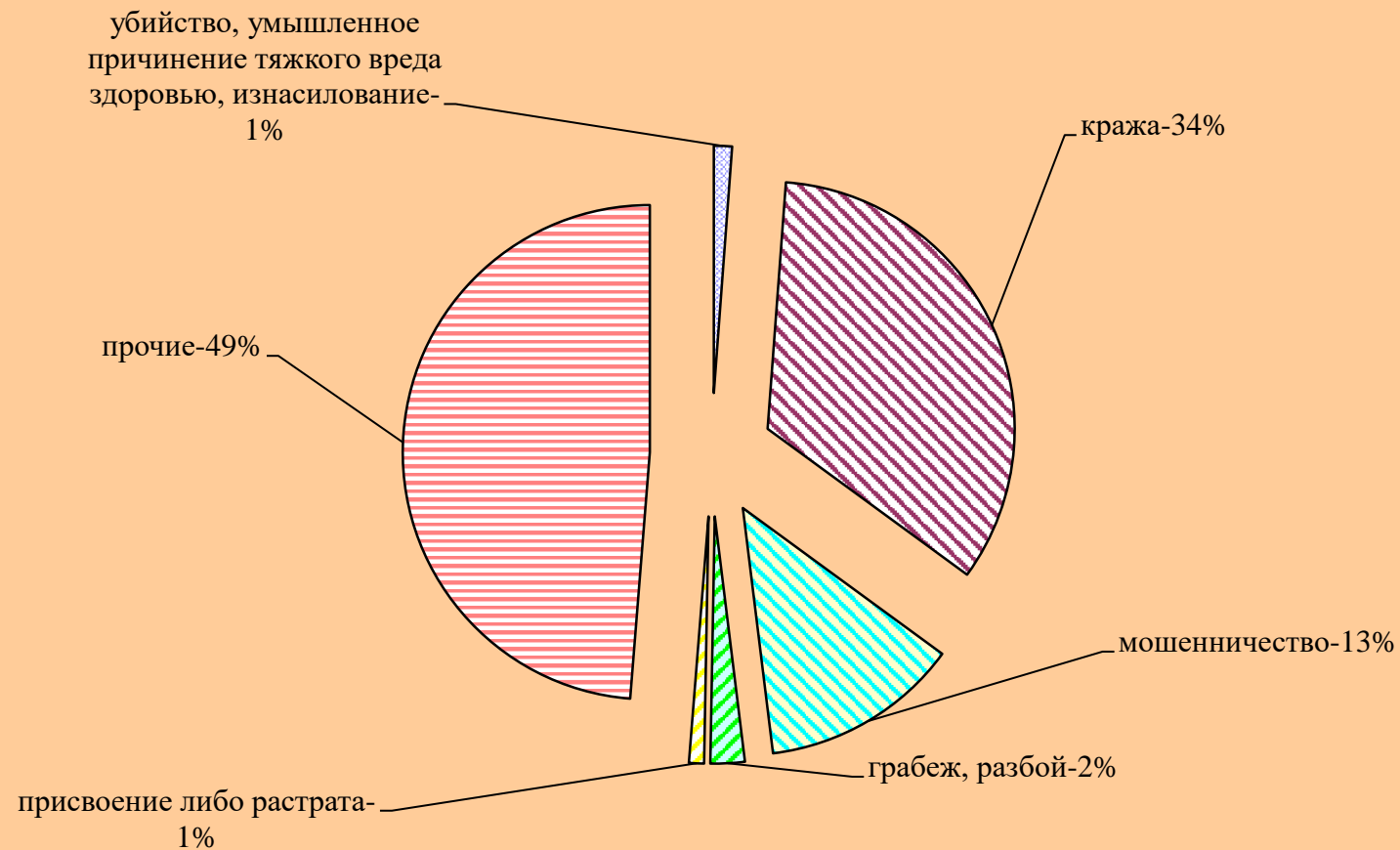
Преступления, совершенные лицами, ранее совершавшими преступления



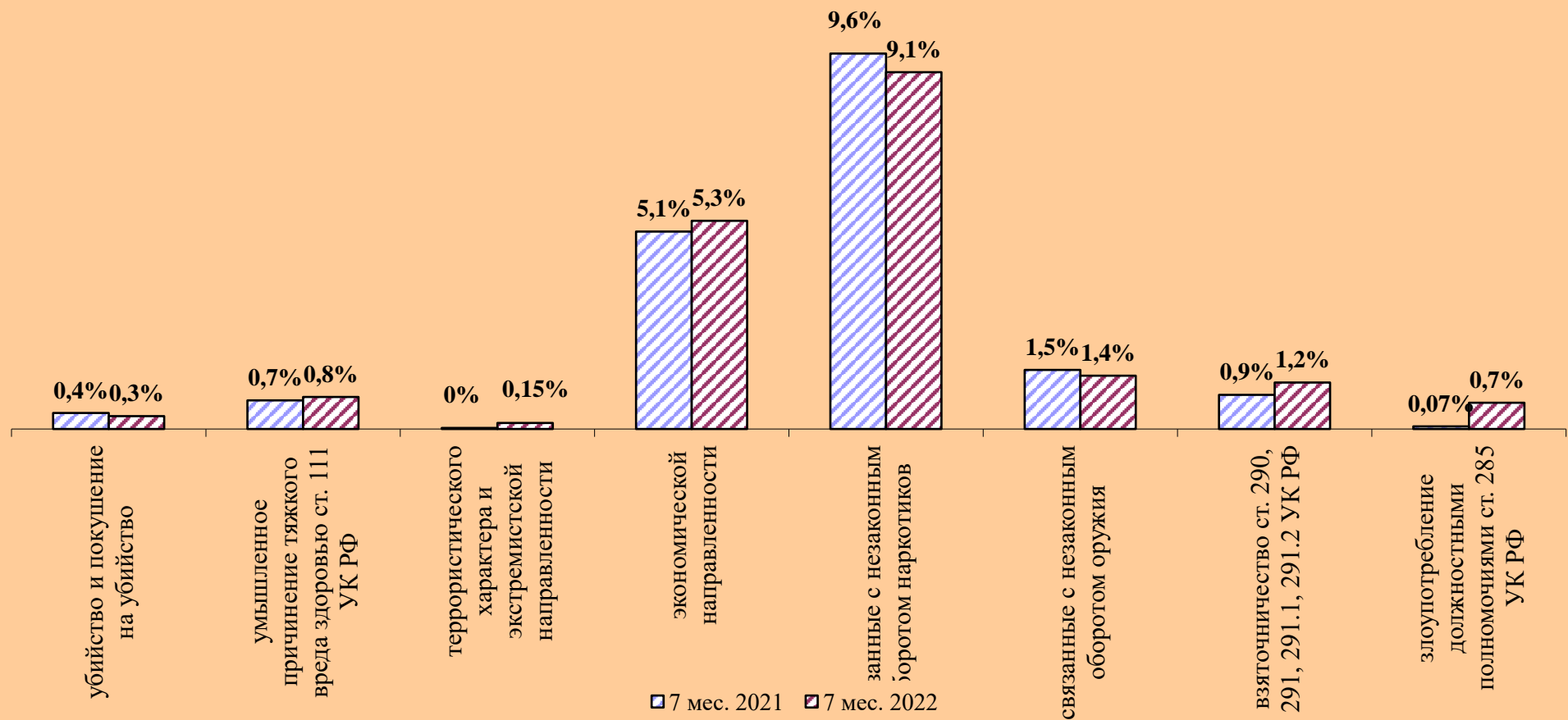
Преступления, совершенные организованной группой или преступным сообществом



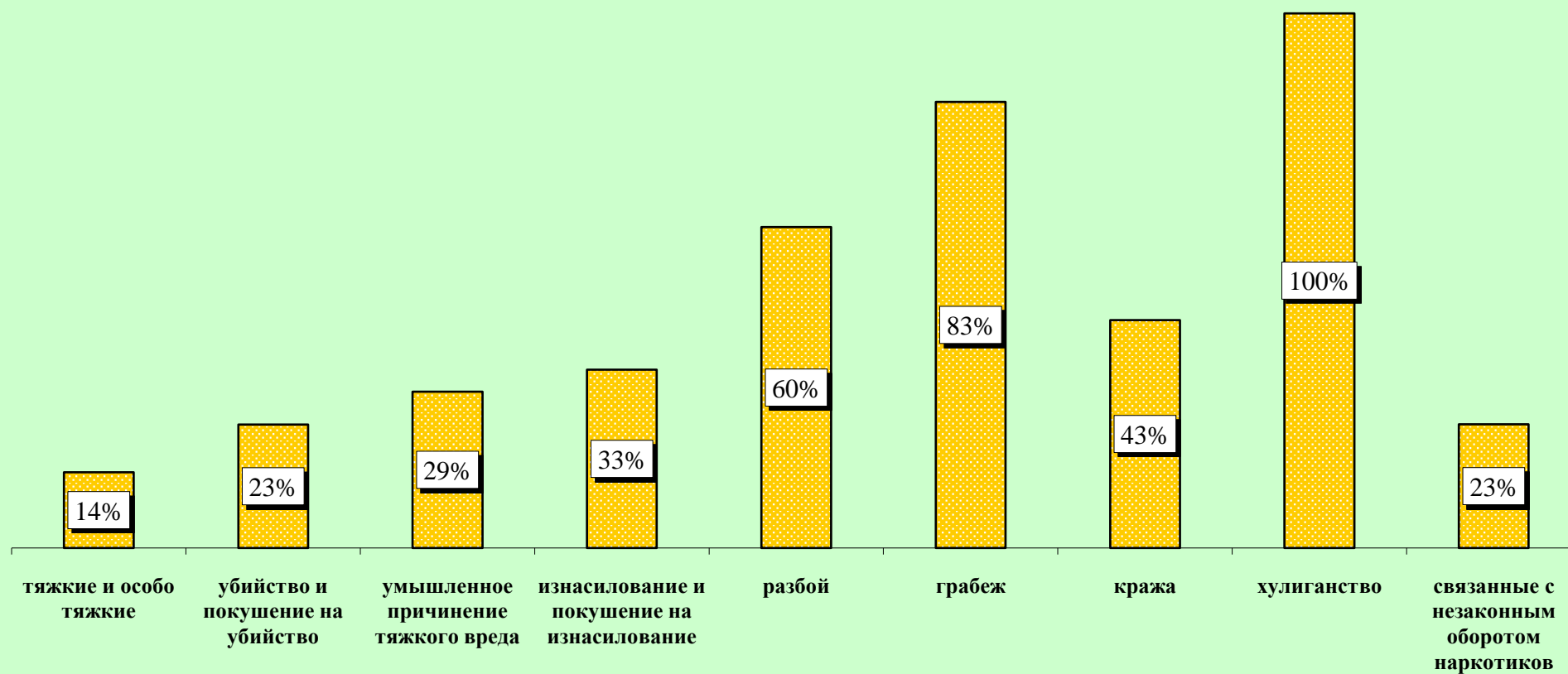
Структура преступности (в %)



Удельный вес отдельных видов преступлений от общего числа зарегистрированных преступлений, %



Удельный вес преступлений, совершенных в общественных местах, от количества зарегистрированных преступлений данного вида, %



Динамика отдельных видов преступлений

