

**ПРОКУРАТУРА ЛИПЕЦКОЙ ОБЛАСТИ
УПРАВЛЕНИЕ ПРАВОВОЙ СТАТИСТИКИ,
ИНФОРМАЦИОННЫХ ТЕХНОЛОГИЙ И
ЗАЩИТЫ ИНФОРМАЦИИ**

СОСТОЯНИЕ ПРЕСТУПНОСТИ НА ТЕРРИТОРИИ ЛИПЕЦКОЙ ОБЛАСТИ

за 9 месяцев 2022 года



г. Липецк – 2022 год

СОДЕРЖАНИЕ

| | |
|---|----|
| Краткая характеристика состояния преступности | 3 |
| Графическое представление данных о состоянии преступности | 5 |
| Диаграмма 1. Динамика преступности | 5 |
| Диаграмма 2. Структура зарегистрированных преступлений по категориям | 6 |
| Диаграмма 3. Сведения о предварительно расследованных и нераскрытых преступлениях | 7 |
| Диаграмма 4. Преступления, совершенные в состоянии наркотического опьянения | 8 |
| Диаграмма 5. Преступления, совершенные в состоянии алкогольного опьянения | 9 |
| Диаграмма 6. Преступления, совершенные лицами, ранее совершавшими преступления | 10 |
| Диаграмма 7. Преступления, совершенные организованной группой или преступным сообществом | 11 |
| Диаграмма 8. Структура преступности (в%) | 12 |
| Диаграмма 9. Удельный вес отдельных видов преступлений от общего числа зарегистрированных преступлений, % | 13 |
| Диаграмма 10. Удельный вес преступлений, совершенных на улицах, площадях, в парках, скверах, от количества преступлений данного вида, % | 14 |
| Диаграмма 11. Динамика отдельных видов преступлений | 15 |

КРАТКАЯ ХАРАКТЕРИСТИКА СОСТОЯНИЯ ПРЕСТУПНОСТИ В ЛИПЕЦКОЙ ОБЛАСТИ

За 9 мес. 2022 г. на территории Липецкой области зарегистрировано 10105 преступлений, что на 314 больше, чем за аналогичный период прошлого года. В целом по России снижение составило 1,5%.

Общая раскрываемость преступлений составила 63,7% (за 9 мес. 2021 г. – 66,6%). Указанный показатель на 7,3% выше среднего по РФ (56,4%).

Тяжких и особо тяжких преступлений учтено 2509 или на 0,5% больше, чем за 9 мес. 2021 года (2496).

В целом по России отмечается снижение тяжких и особо тяжких преступлений на 5,3%.

Раскрываемость тяжких и особо тяжких преступлений увеличилась в сравнении с аналогичным периодом прошлого года на 0,5% и составила 47%, что на 4,3% меньше среднего показателя по Российской Федерации (51,3%).

Половину от всех зарегистрированных преступлений (50,8%) составляют хищения чужого имущества, совершенные путем краж - 3546 (+6,9%), мошенничества - 1288 (-1,5%), присвоения или растраты - 84 (+12%), грабежей – 205 (-17%), разбоев - 15 (-21,1%).

За 9 мес. 2022 года правоохранительными органами зарегистрировано 912 преступлений в сфере незаконного оборота наркотиков (956 – 9 мес. 2021 г.).

Число преступлений, совершенных в состоянии наркотического опьянения, уменьшилось на 15,4% и составило 22 (26 – 9 мес. 2021 г.).

Количество зарегистрированных преступлений, связанных с незаконным оборотом оружия, уменьшилось на 6,9% и составило 135 (145 – 9 мес. 2021 г.).

Количество преступлений экономической направленности увеличилось на 3,3% (с 509 за 9 мес. 2021 г. до 526 за 9 мес. 2022 г.). Удельный вес преступлений данной категории в общем числе зарегистрированных преступлений составляет 5,2%.

За 9 мес. 2022 г. выявлено 191 (+26,5%) преступление коррупционной направленности, удельный вес которых в общем числе зарегистрированных преступлений составил 1,9%.

Число преступлений, предусмотренных статьей 290 УК РФ (получение взятки), увеличилось на 164,3% и составило 37 (14 - за 9 мес. 2021 г.).

Число преступлений, предусмотренных статьей 291 УК РФ (дача взятки), увеличилось на 7,4% и составило 29 (27 - за 9 мес. 2021 г.).

Не изменилось количество убийств и покушений на убийство (35), на 14,3% увеличилось количество фактов умышленного причинения тяжкого вреда здоровью (с 70 до 80).

Ущерб от преступлений (по оконченным и приостановленным уголовным делам) составил 1089537,7 тыс. руб., что на 14,1% меньше аналогичного показателя прошлого года (1268701,7 тыс. руб.).

Сотрудниками органов внутренних дел предварительно расследовано 4806

преступлений (-0,3%), следственных органов Следственного комитета Российской Федерации – 589 (-20,3%), службы судебных приставов – 394 (-12,8%), органов ФСБ - 21 (+110%).

За 9 мес. 2022 г. раскрыто 5822 преступления из числа находившихся в производстве, что на 203 преступления меньше, чем за аналогичный период прошлого года (6025).

Нераскрыто 3323 преступления, что на 10% больше аналогичного показателя прошлого периода (3022).

Из общего количества нераскрытых преступлений на тяжкие и особо тяжкие преступления за 9 мес. 2022 г. приходится 34,5% (за 9 мес. 2021 г. – 38,3%).

Анализ социально-криминологической характеристики преступности за 9 мес. 2022 года показывает, что более половины (3788; 9 мес. 2021 г. – 3796) преступлений совершено лицами, ранее совершавшими преступления. Их удельный вес составляет 65,1% (9 мес. 2021 г. – 63%) от всех предварительно расследованных преступлений в отчетном периоде.

В целом по России число преступлений, совершенных лицами, ранее совершавшими преступления, выросло на 0,5%, в то время как в области их количество уменьшилось на 0,2%.

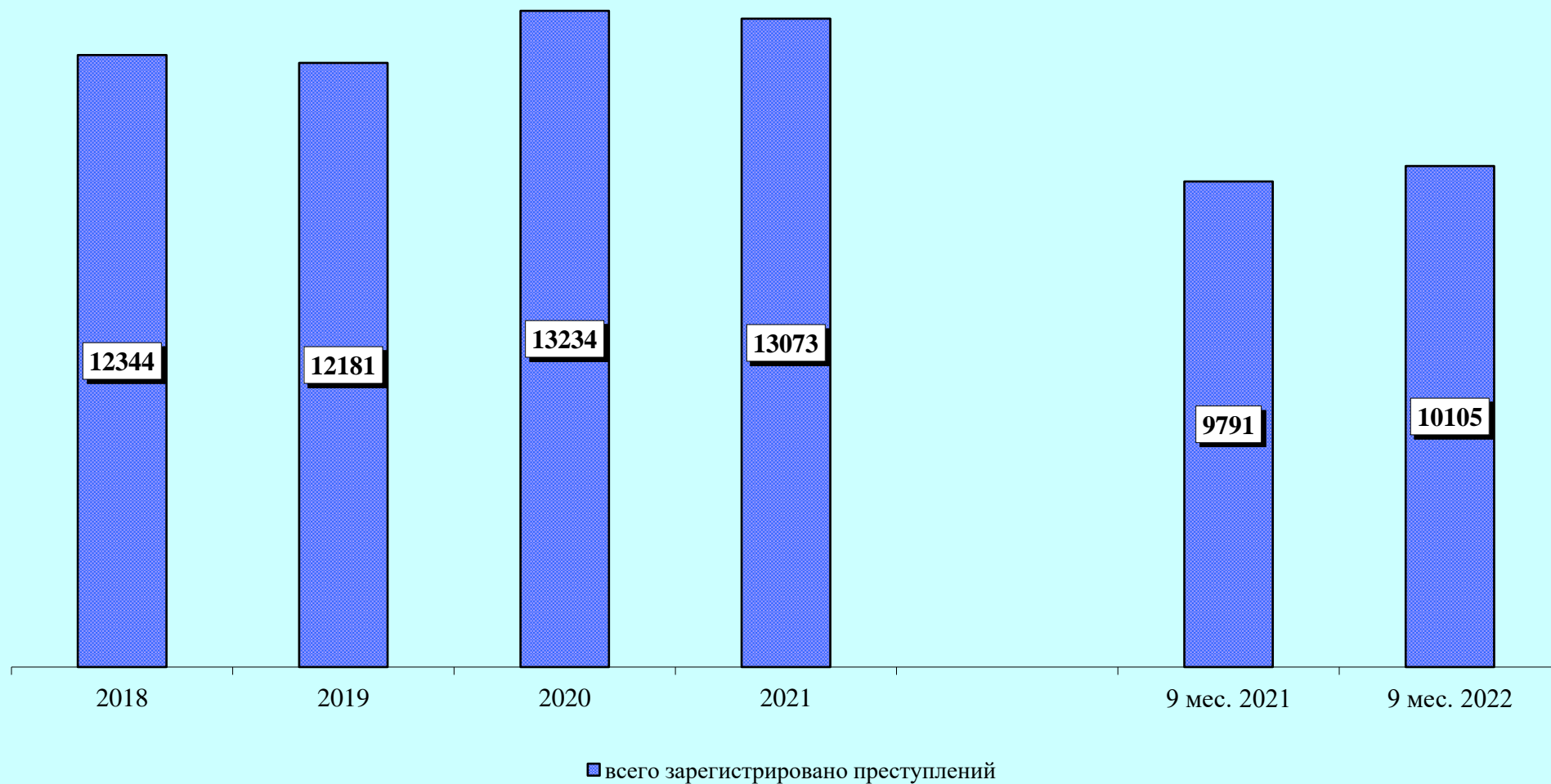
За 9 мес. 2022 года практически каждое четвертое преступление (23,7%) совершено в состоянии алкогольного опьянения (9 мес. 2021 г. – 27,1%). Количество преступлений данной категории снизилось на 15,5% (с 1634 до 1380).

В целом по Российской Федерации наблюдается снижение на 12,9% преступлений, совершенных в состоянии алкогольного опьянения. Удельный вес данного вида преступлений по РФ составляет 24,5%.

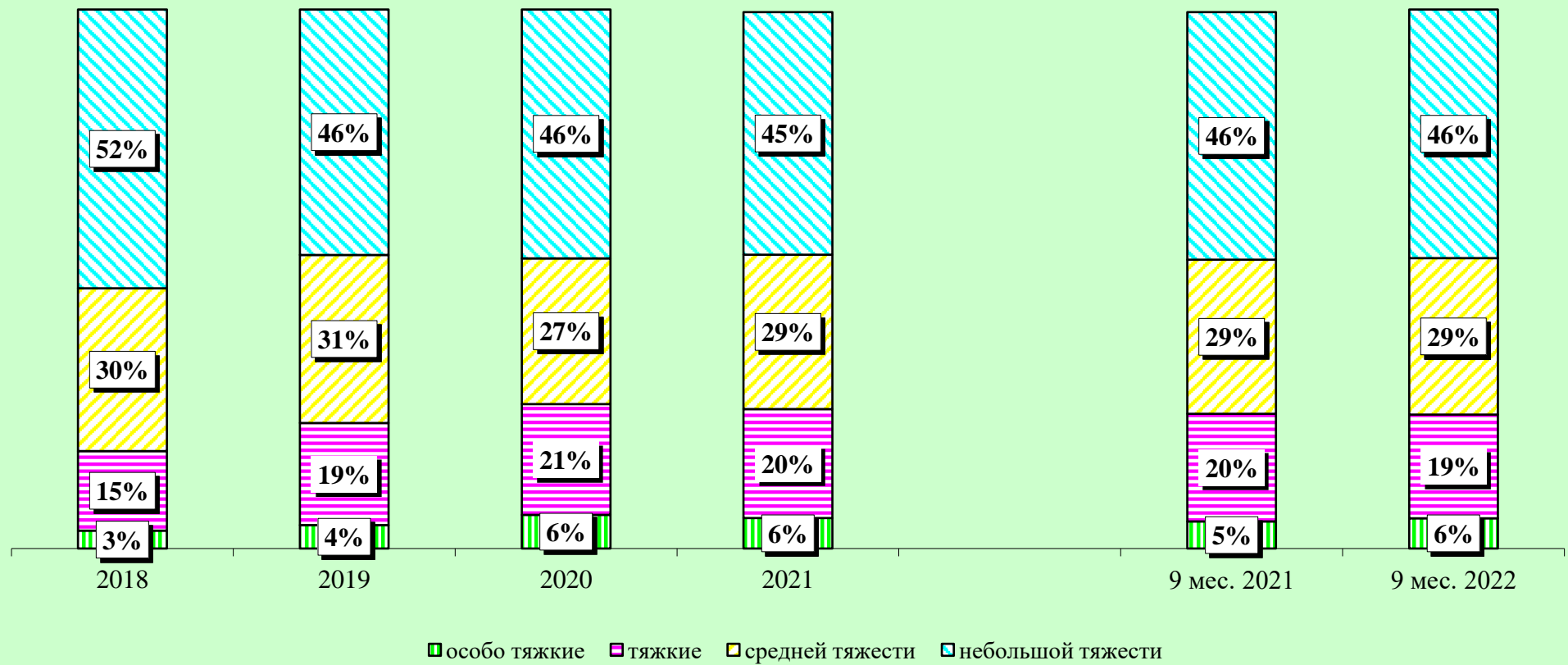
Преступность среди несовершеннолетних выросла на 7,9% (со 189 до 204) (по России снижение на 4,7%). Удельный вес преступлений, совершенных несовершеннолетними или при их соучастии, составил 3,5%.

На 9,1% (с 2925 до 3191) увеличилось число зарегистрированных преступлений, которые совершены в общественных местах. Их удельный вес в общем числе зарегистрированных преступлений составляет 31,6% (9 мес. 2021 г. – 29,9%).

Динамика преступности



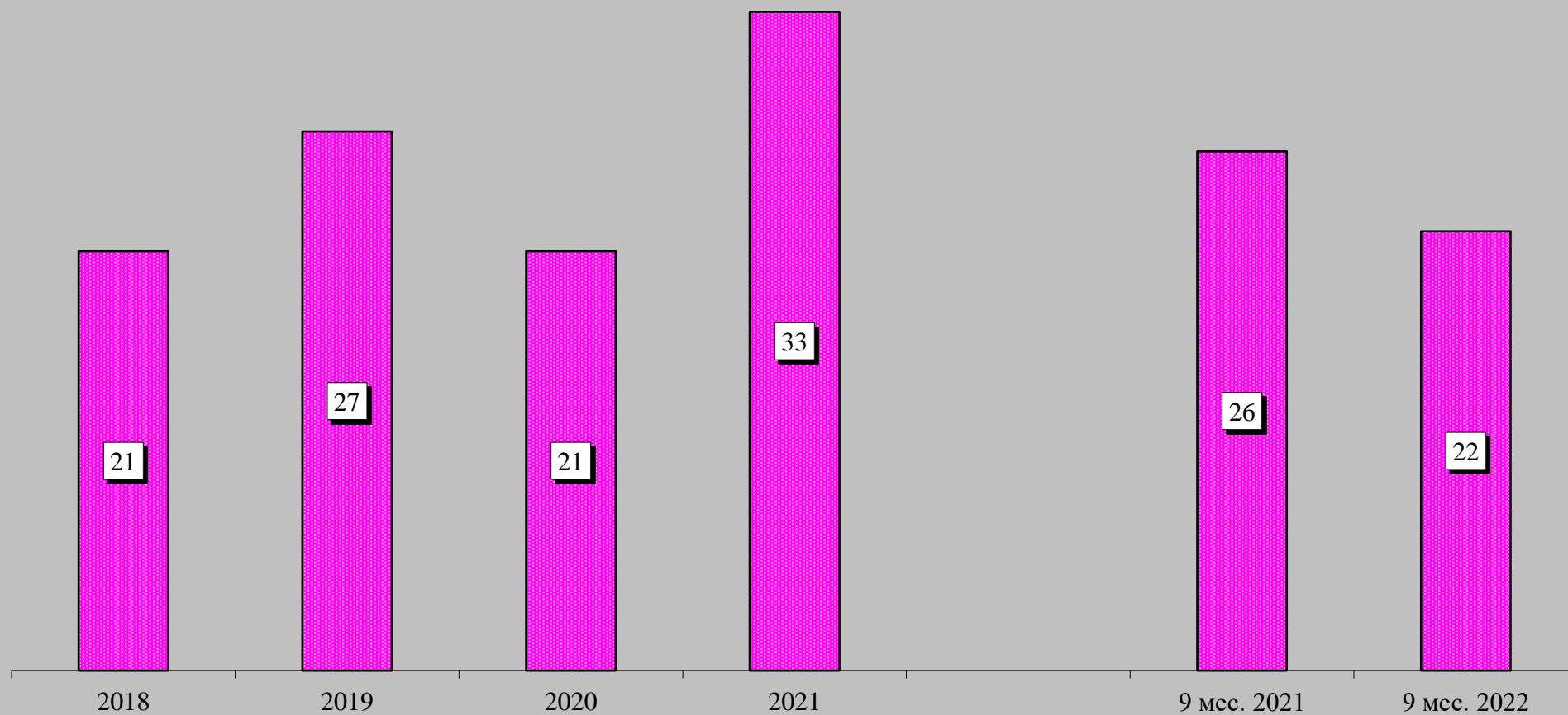
Структура зарегистрированных преступлений по категориям



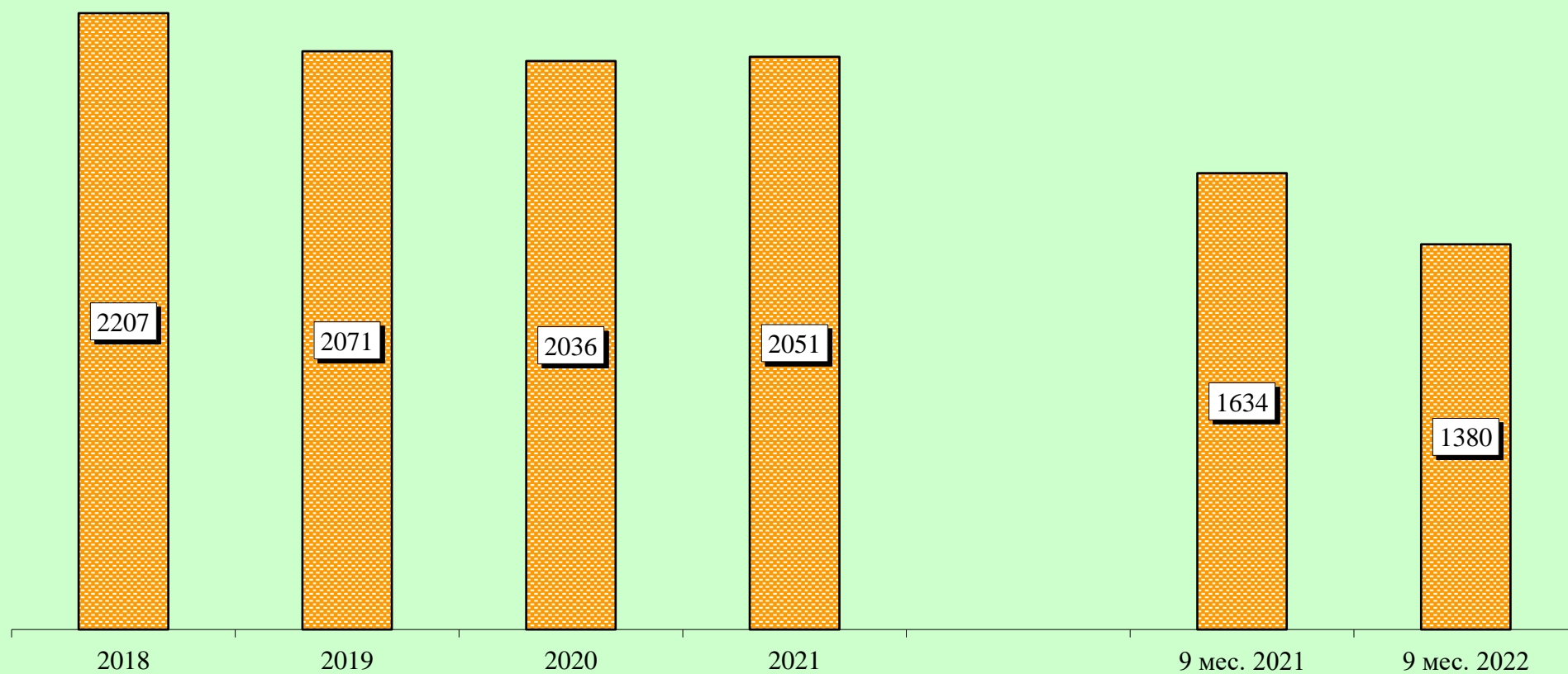
Сведения о предварительно расследованных и нераскрытых преступлениях



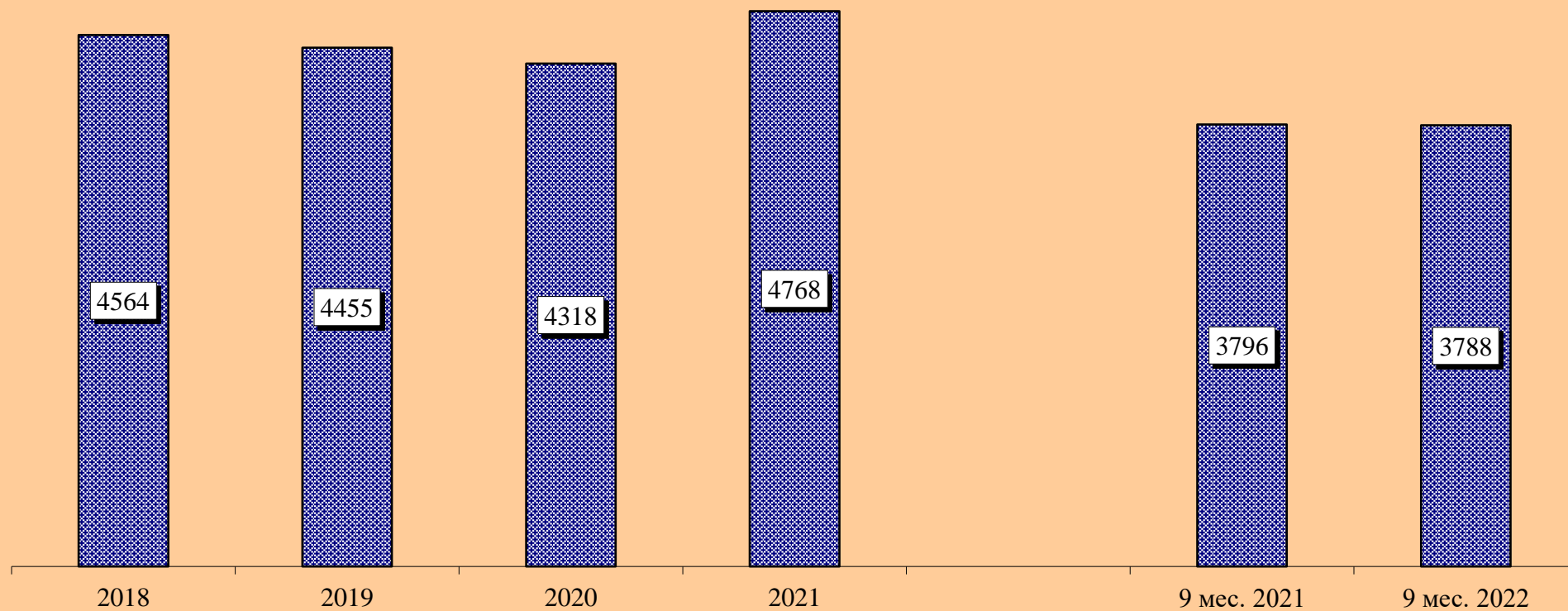
Преступления, совершенные в состоянии наркотического опьянения



Преступления, совершенные в состоянии алкогольного опьянения




Преступления, совершенные лицами, ранее совершавшими преступления



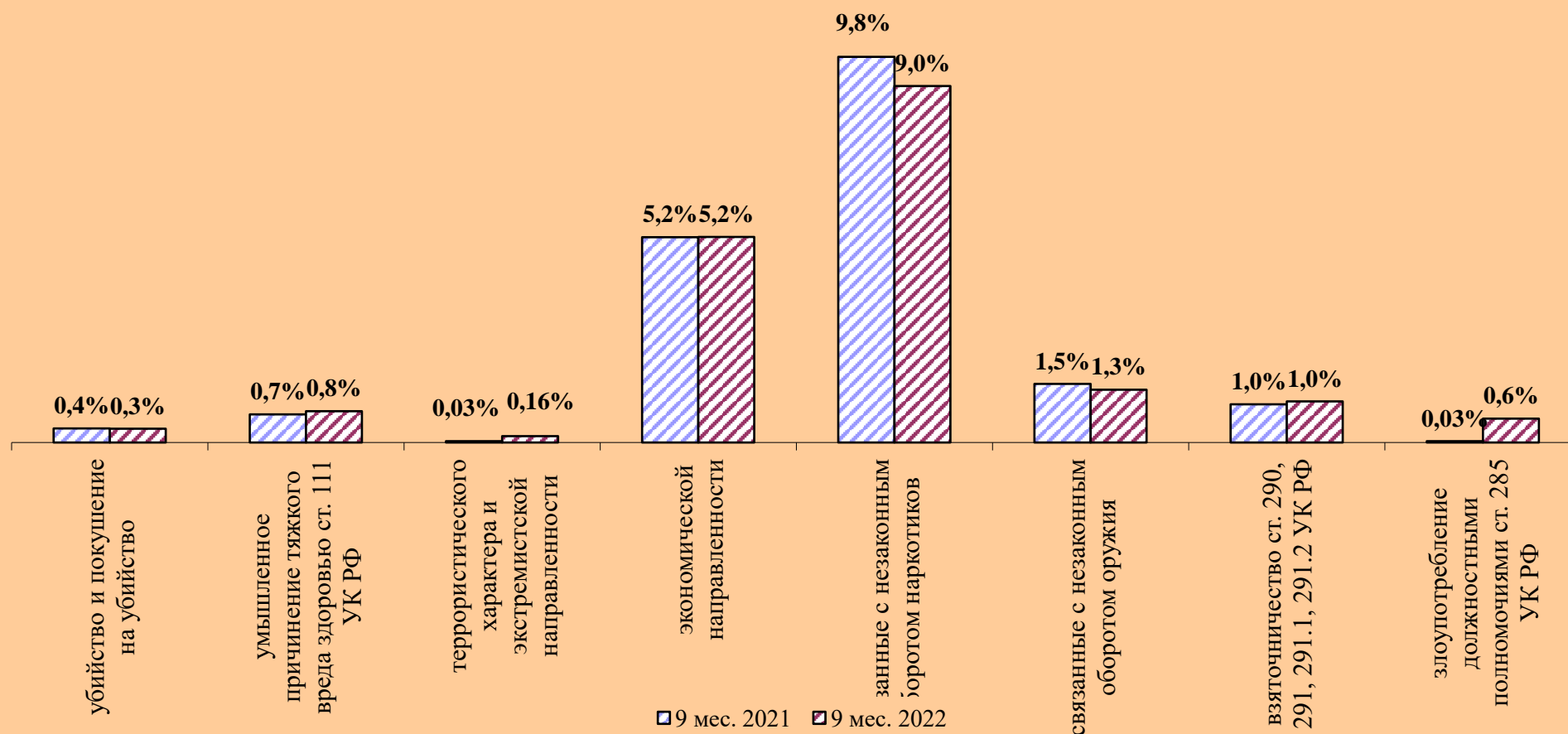
Преступления, совершенные организованной группой или преступным сообществом



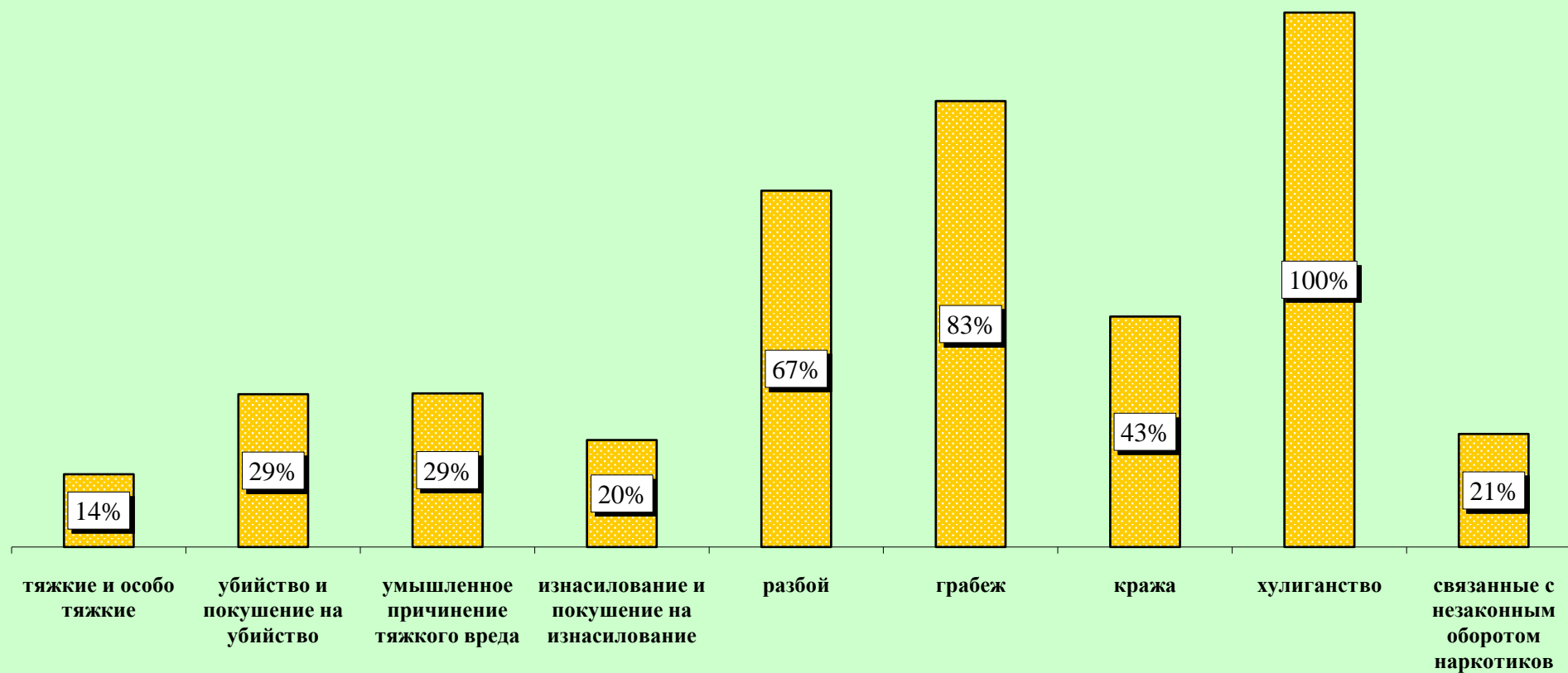
Структура преступности (в %)



Удельный вес отдельных видов преступлений от общего числа зарегистрированных преступлений, %



Удельный вес преступлений, совершенных в общественных местах, от количества зарегистрированных преступлений данного вида, %



Динамика отдельных видов преступлений

