

**ПРОКУРАТУРА ЛИПЕЦКОЙ ОБЛАСТИ
УПРАВЛЕНИЕ ПРАВОВОЙ СТАТИСТИКИ,
ИНФОРМАЦИОННЫХ ТЕХНОЛОГИЙ И
ЗАЩИТЫ ИНФОРМАЦИИ**

СОСТОЯНИЕ ПРЕСТУПНОСТИ НА ТЕРРИТОРИИ ЛИПЕЦКОЙ ОБЛАСТИ

за 10 месяцев 2022 года



г. Липецк – 2022 год

СОДЕРЖАНИЕ

Краткая характеристика состояния преступности	3
Графическое представление данных о состоянии преступности	5
Диаграмма 1. Динамика преступности	5
Диаграмма 2. Структура зарегистрированных преступлений по категориям	6
Диаграмма 3. Сведения о предварительно расследованных и нераскрытых преступлениях	7
Диаграмма 4. Преступления, совершенные в состоянии наркотического опьянения	8
Диаграмма 5. Преступления, совершенные в состоянии алкогольного опьянения	9
Диаграмма 6. Преступления, совершенные лицами, ранее совершавшими преступления	10
Диаграмма 7. Преступления, совершенные организованной группой или преступным сообществом	11
Диаграмма 8. Структура преступности (в%)	12
Диаграмма 9. Удельный вес отдельных видов преступлений от общего числа зарегистрированных преступлений, %	13
Диаграмма 10. Удельный вес преступлений, совершенных на улицах, площадях, в парках, скверах, от количества преступлений данного вида, %	14
Диаграмма 11. Динамика отдельных видов преступлений	15

КРАТКАЯ ХАРАКТЕРИСТИКА СОСТОЯНИЯ ПРЕСТУПНОСТИ В ЛИПЕЦКОЙ ОБЛАСТИ

За 10 мес. 2022 г. на территории Липецкой области зарегистрировано 11973 преступления, что на 629 больше, чем за аналогичный период прошлого года. В целом по России снижение составило 1,7%.

Общая раскрываемость преступлений составила 62,4% (за 10 мес. 2021 г. – 65%). Указанный показатель на 6,8% выше среднего по РФ (55,6%).

Тяжких и особо тяжких преступлений учтено 2939 или на 1,8% меньше, чем за 10 мес. 2021 года (2994).

В целом по России отмечается снижение тяжких и особо тяжких преступлений на 5,1%.

Раскрываемость тяжких и особо тяжких преступлений не изменилась в сравнении с аналогичным периодом прошлого года и составила 45,6%, что на 4,7% меньше среднего показателя по Российской Федерации (50,3%).

Половину от всех зарегистрированных преступлений (50,9%) составляют хищения чужого имущества, совершенные путем краж - 4274 (+9,6%), мошенничества - 1501 (-3,4%), присвоения или растраты - 85 (+3,6%), грабежей – 224 (-15,2%), разбоев - 18 (-5,3%).

За 10 мес. 2022 года правоохранительными органами зарегистрировано 1093 преступления в сфере незаконного оборота наркотиков (1184 – 10 мес. 2021 г.).

Число преступлений, совершенных в состоянии наркотического опьянения, уменьшилось на 23,3% и составило 23 (30 – 10 мес. 2021 г.).

Количество зарегистрированных преступлений, связанных с незаконным оборотом оружия, уменьшилось на 9,1% и составило 149 (164 – 10 мес. 2021 г.).

Количество преступлений экономической направленности увеличилось на 48% (с 567 за 10 мес. 2021 г. до 839 за 10 мес. 2022 г.). Удельный вес преступлений данной категории в общем числе зарегистрированных преступлений составляет 7%.

За 10 мес. 2022 г. выявлено 203 (+27,7%) преступления коррупционной направленности, удельный вес которых в общем числе зарегистрированных преступлений составил 1,7%.

Число преступлений, предусмотренных статьей 290 УК РФ (получение взятки), увеличилось на 146,7% и составило 37 (15 - за 10 мес. 2021 г.).

Число преступлений, предусмотренных статьей 291 УК РФ (дача взятки), увеличилось на 10,3% и составило 32 (29 - за 10 мес. 2021 г.).

Не изменилось количество убийств и покушений на убийство (38), на 18,9% увеличилось количество фактов умышленного причинения тяжкого вреда здоровью (с 74 до 88).

Ущерб от преступлений (по оконченным и приостановленным уголовным делам) составил 1171271,2 тыс. руб., что на 21,5% меньше аналогичного показателя прошлого года (1491348,8 тыс. руб.).

Сотрудниками органов внутренних дел предварительно расследовано 5238 преступлений (-1,1%), следственных органов Следственного комитета Российской

Федерации – 643 (-18,1%), службы судебных приставов – 433 (-12,5%), органов ФСБ - 22 (+57,1%).

За 10 мес. 2022 г. раскрыто 6348 преступлений из числа находившихся в производстве, что на 247 преступлений меньше, чем за аналогичный период прошлого года (6595).

Нераскрыто 3832 преступления, что на 7,9% больше аналогичного показателя прошлого периода (3553).

Из общего количества нераскрытых преступлений на тяжкие и особо тяжкие преступления за 10 мес. 2022 г. приходится 34,2% (за 10 мес. 2021 г. – 37,3%).

Анализ социально-криминологической характеристики преступности за 10 мес. 2022 года показывает, что более половины (4148; 10 мес. 2021 г. – 4151) преступлений совершено лицами, ранее совершавшими преступления. Их удельный вес составляет 65,3% (10 мес. 2021 г. – 62,9%) от всех предварительно расследованных преступлений в отчетном периоде.

В целом по России число преступлений, совершенных лицами, ранее совершавшими преступления, выросло на 0,8%, в то время как в области их количество уменьшилось на 0,1%.

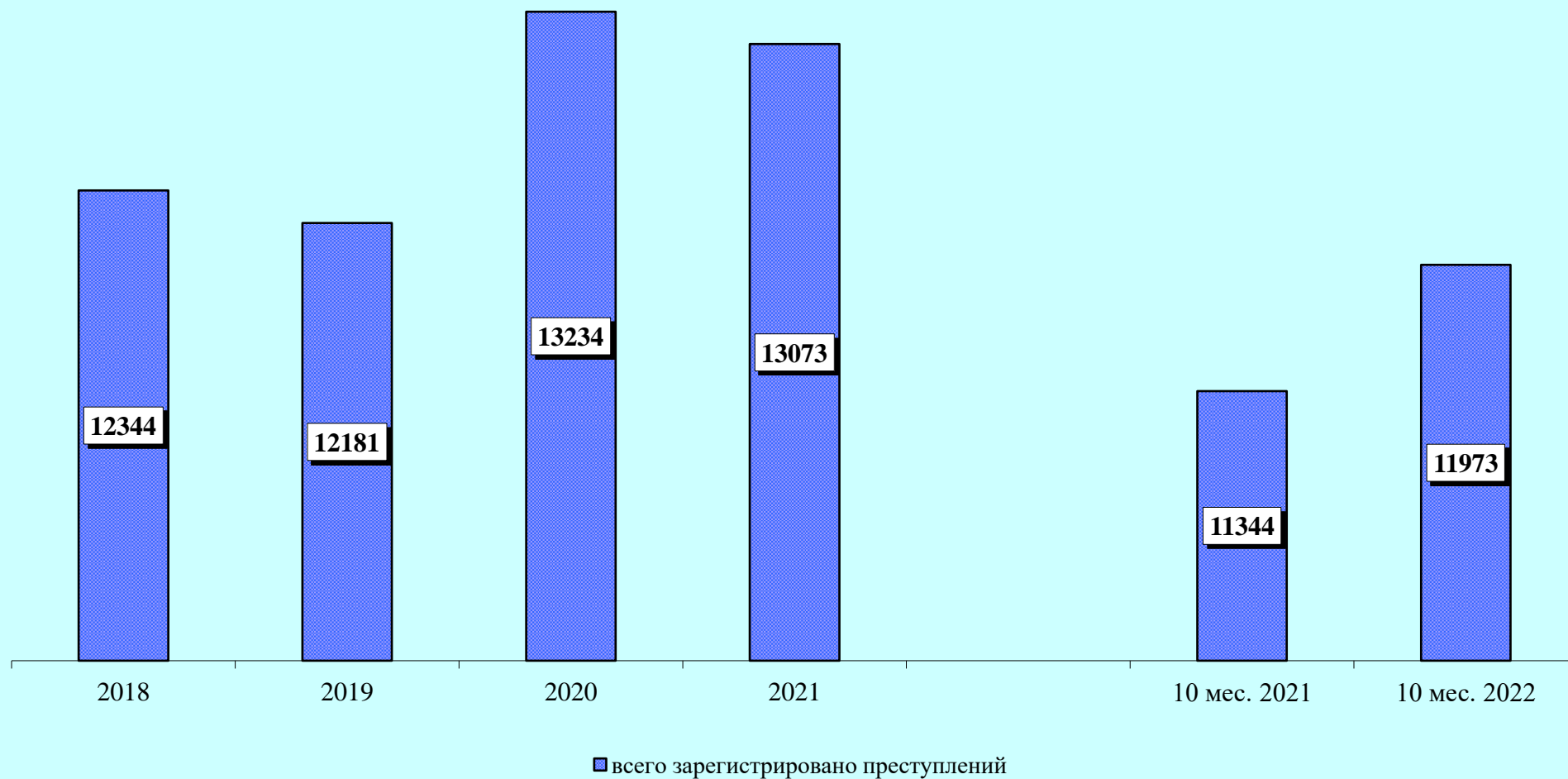
За 10 мес. 2022 года практически каждое четвертое преступление (23,7%) совершено в состоянии алкогольного опьянения (10 мес. 2021 г. – 27,1%). Количество преступлений данной категории снизилось на 15,8% (с 1785 до 1503).

В целом по Российской Федерации наблюдается снижение на 12,7% преступлений, совершенных в состоянии алкогольного опьянения. Удельный вес данного вида преступлений по РФ составляет 24,5%.

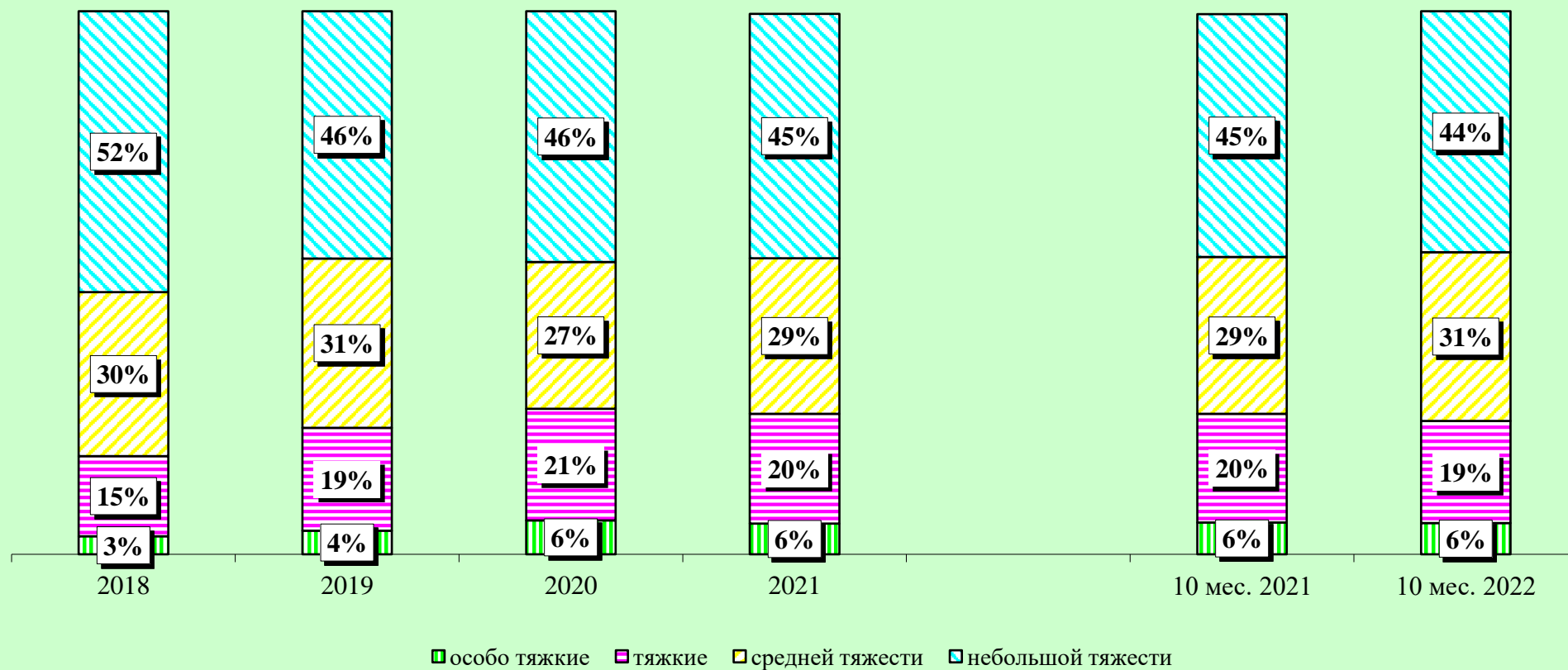
Преступность среди несовершеннолетних выросла на 9,8% (с 204 до 224) (по России снижение на 4,6%). Удельный вес преступлений, совершенных несовершеннолетними или при их соучастии, составил 3,5%.

На 9,1% (с 3292 до 3592) увеличилось число зарегистрированных преступлений, которые совершены в общественных местах. Их удельный вес в общем числе зарегистрированных преступлений составляет 30% (10 мес. 2021 г. – 29%).

Динамика преступности



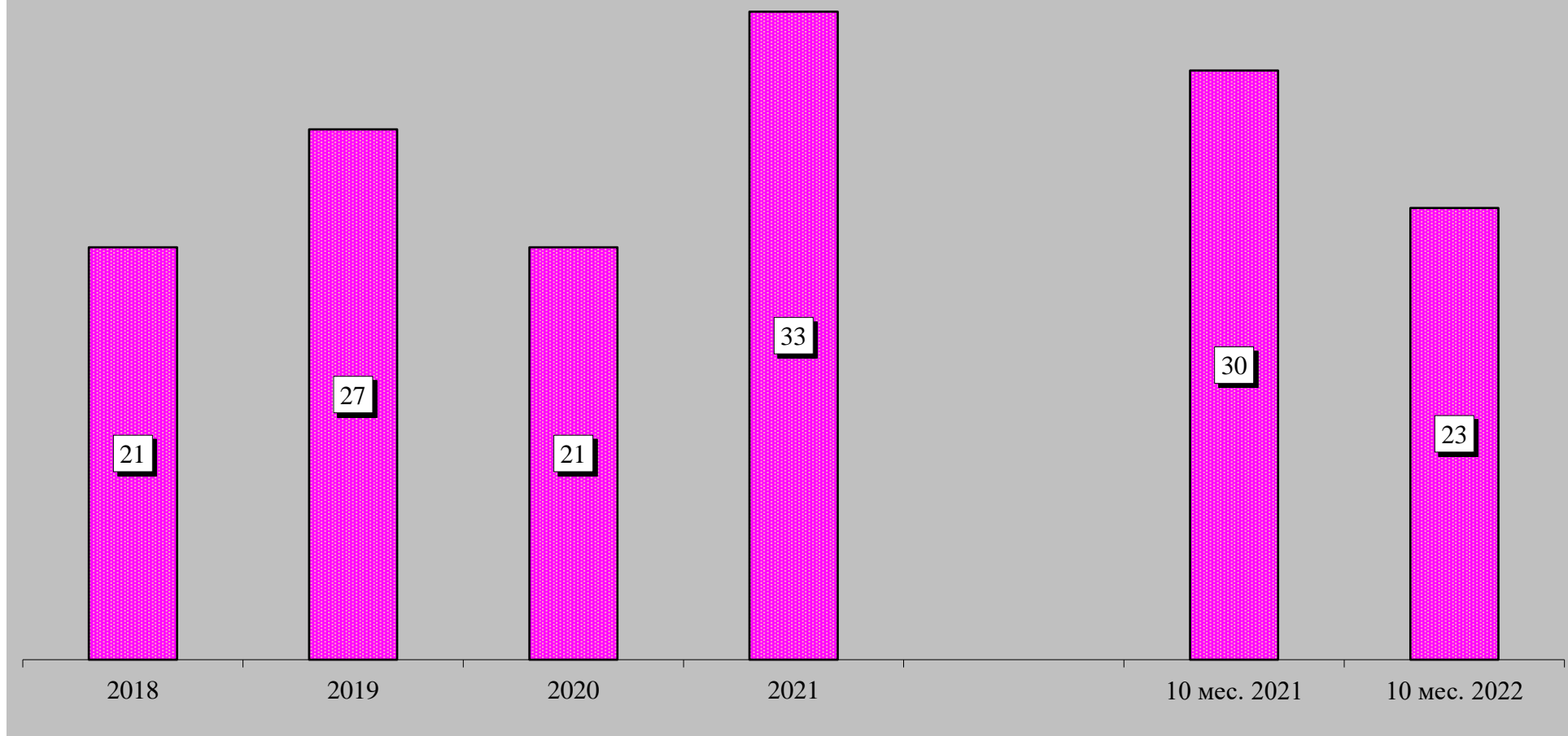
Структура зарегистрированных преступлений по категориям



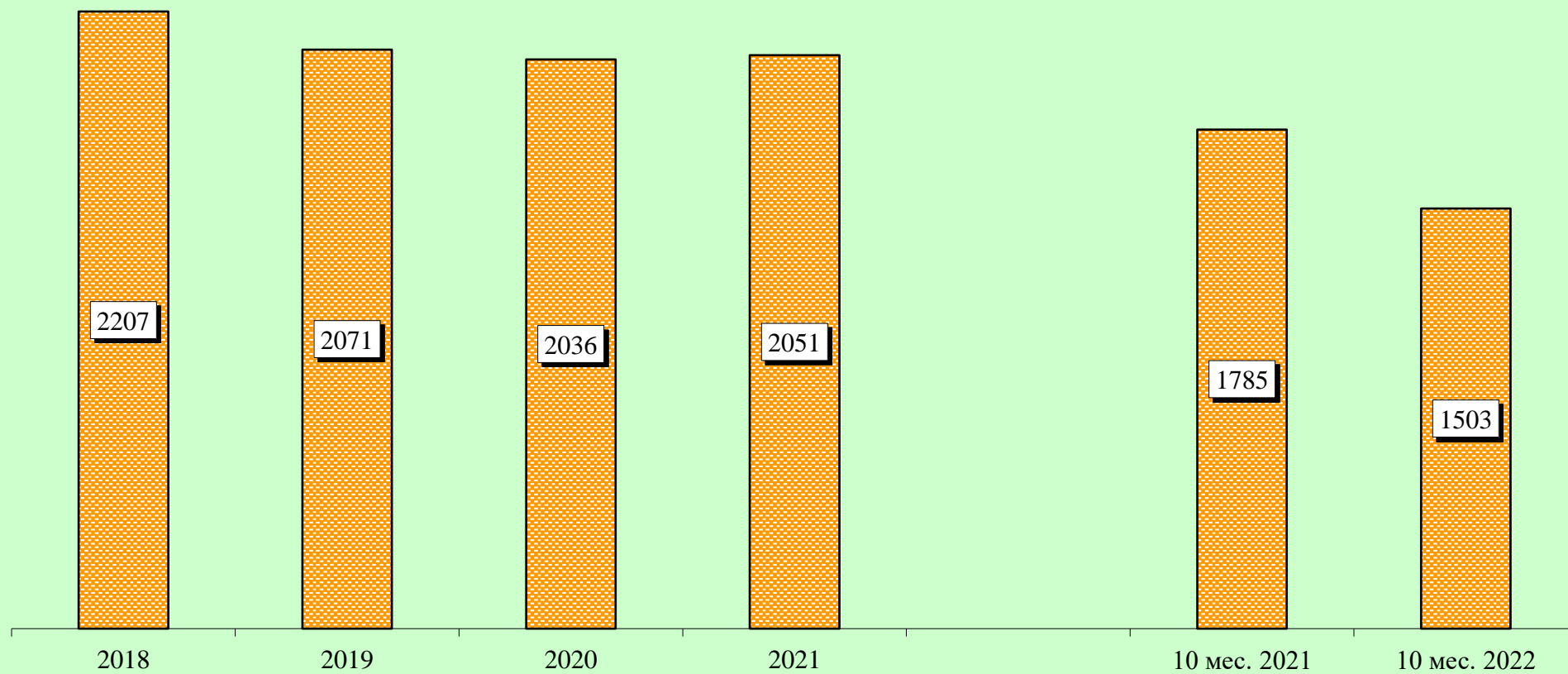
Сведения о предварительно расследованных и нераскрытых преступлениях



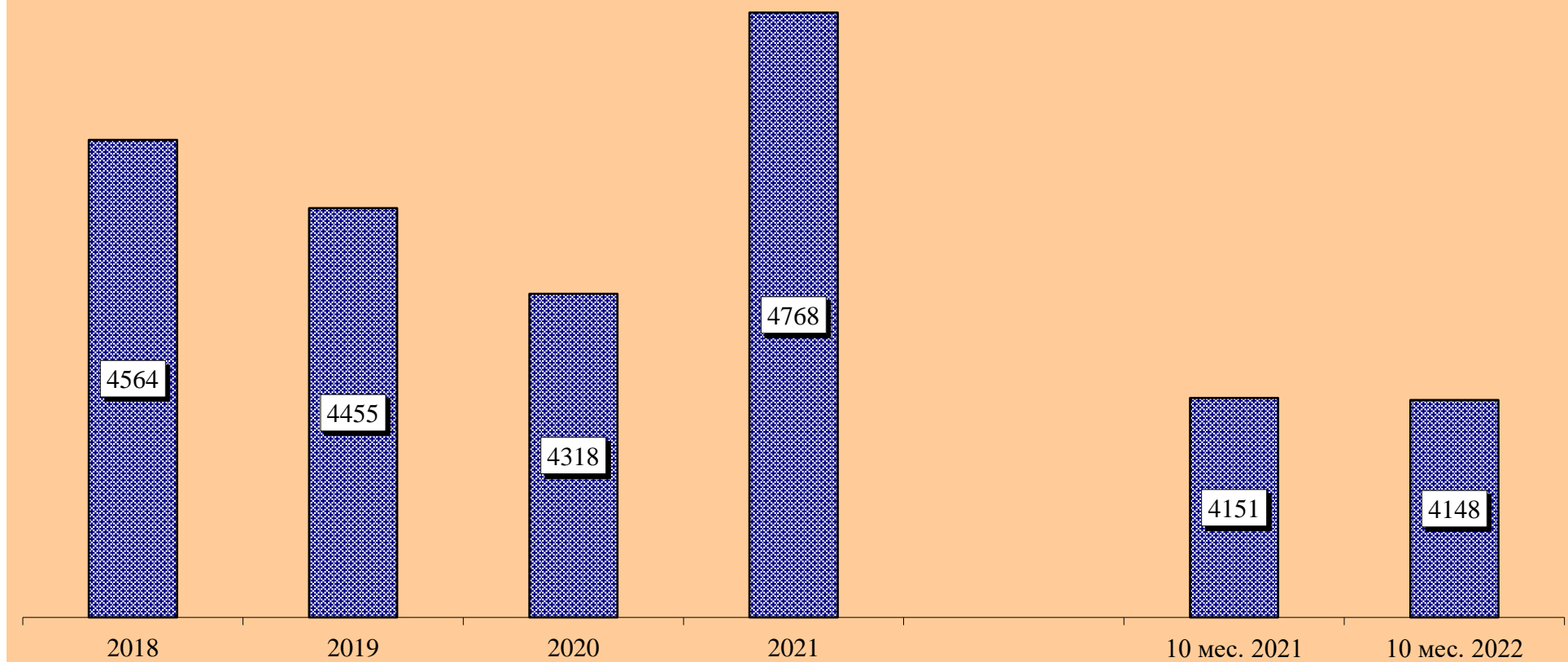
Преступления, совершенные в состоянии наркотического опьянения



Преступления, совершенные в состоянии алкогольного опьянения




Преступления, совершенные лицами, ранее совершавшими преступления



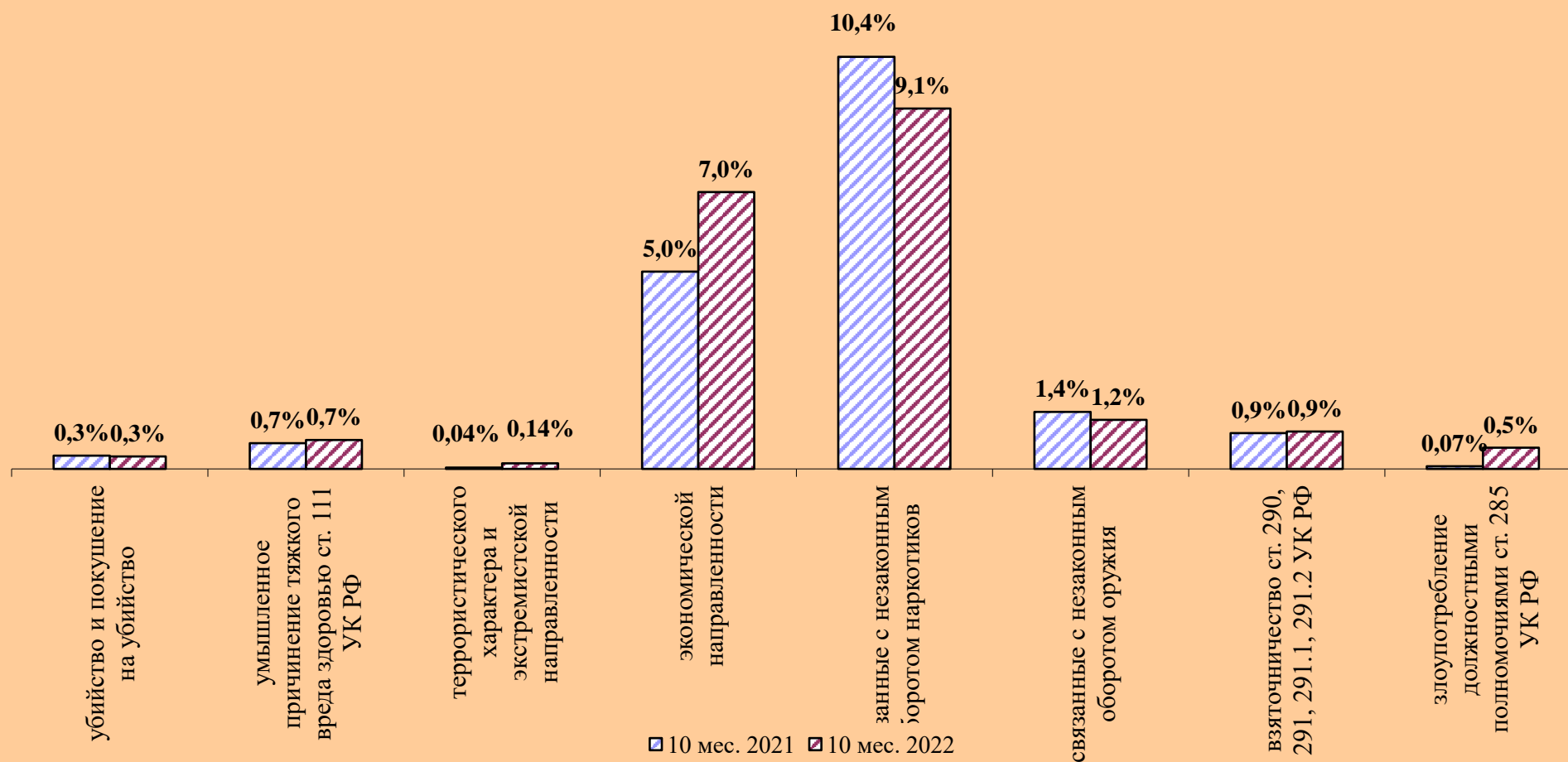
Преступления, совершенные организованной группой или преступным сообществом



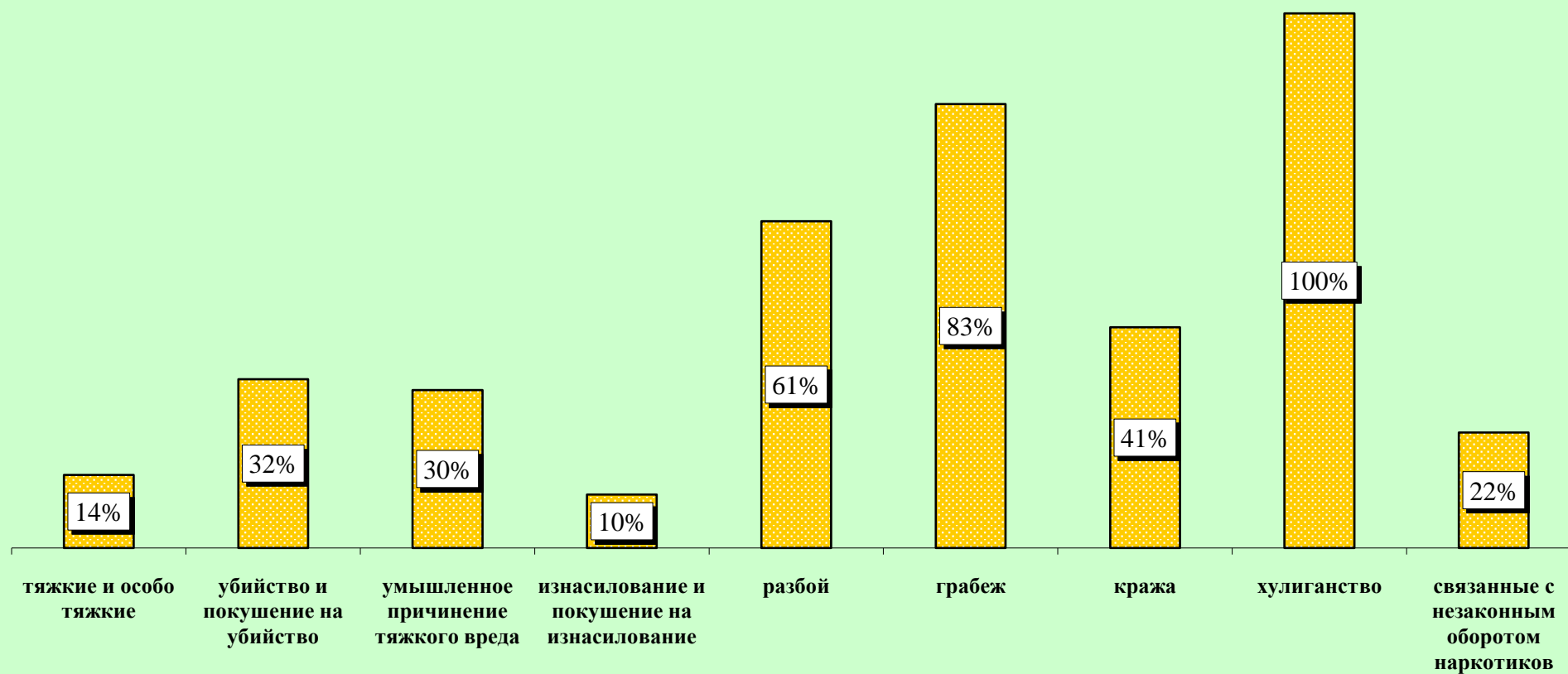
Структура преступности (в %)



Удельный вес отдельных видов преступлений от общего числа зарегистрированных преступлений, %



Удельный вес преступлений, совершенных в общественных местах, от количества зарегистрированных преступлений данного вида, %



Динамика отдельных видов преступлений

