

**ПРОКУРАТУРА ЛИПЕЦКОЙ ОБЛАСТИ
УПРАВЛЕНИЕ ПРАВОВОЙ СТАТИСТИКИ,
ИНФОРМАЦИОННЫХ ТЕХНОЛОГИЙ И
ЗАЩИТЫ ИНФОРМАЦИИ**

СОСТОЯНИЕ ПРЕСТУПНОСТИ НА ТЕРРИТОРИИ ЛИПЕЦКОЙ ОБЛАСТИ

за 12 месяцев 2022 года



г. Липецк – 2023 год

СОДЕРЖАНИЕ

Краткая характеристика состояния преступности	3
Графическое представление данных о состоянии преступности	5
Диаграмма 1. Динамика преступности	5
Диаграмма 2. Структура зарегистрированных преступлений по категориям	6
Диаграмма 3. Сведения о предварительно расследованных и нераскрытых преступлениях	7
Диаграмма 4. Преступления, совершенные в состоянии наркотического опьянения	8
Диаграмма 5. Преступления, совершенные в состоянии алкогольного опьянения	9
Диаграмма 6. Преступления, совершенные лицами, ранее совершавшими преступления	10
Диаграмма 7. Преступления, совершенные организованной группой или преступным сообществом	11
Диаграмма 8. Структура преступности (в%)	12
Диаграмма 9. Удельный вес отдельных видов преступлений от общего числа зарегистрированных преступлений, %	13
Диаграмма 10. Удельный вес преступлений, совершенных на улицах, площадях, в парках, скверах, от количества преступлений данного вида, %	14
Диаграмма 11. Динамика отдельных видов преступлений	15

КРАТКАЯ ХАРАКТЕРИСТИКА СОСТОЯНИЯ ПРЕСТУПНОСТИ В ЛИПЕЦКОЙ ОБЛАСТИ

За 2022 г. на территории Липецкой области зарегистрировано 13940 преступлений, что на 867 больше, чем за аналогичный период прошлого года. В целом по России снижение составило 1,9%.

Общая раскрываемость преступлений составила 55,2% (за 2021 г. – 59,3%). Указанный показатель на 1,8% выше среднего по РФ (53,4%).

Тяжких и особо тяжких преступлений учтено 3388 или на 0,1% больше, чем за 2021 год (3383).

В целом по России отмечается снижение тяжких и особо тяжких преступлений на 4,1%.

Раскрываемость тяжких и особо тяжких преступлений увеличилась на 1,3% в сравнении с аналогичным периодом прошлого года и составила 41,1%, что на 6,6% меньше среднего показателя по Российской Федерации (47,7%).

Половину от всех зарегистрированных преступлений (52,6%) составляют хищения чужого имущества, совершенные путем краж - 5050 (+9,3%), мошенничества - 1895 (+4,1%), присвоения или растраты - 96 (-10,3%), грабежей – 275 (-11%), разбоев - 19 (-9,5%).

За 2022 год правоохранительными органами зарегистрировано 1212 преступлений в сфере незаконного оборота наркотиков (1328 – 2021 г.).

Число преступлений, совершенных в состоянии наркотического опьянения, уменьшилось на 27,3% и составило 24 (33 – 2021 г.).

Количество зарегистрированных преступлений, связанных с незаконным оборотом оружия, уменьшилось на 4,7% и составило 164 (172 – 2021 г.).

Количество преступлений экономической направленности увеличилось на 43,6% (с 628 за 2021 г. до 902 за 2022 г.). Удельный вес преступлений данной категории в общем числе зарегистрированных преступлений составляет 6,5%.

За 2022 г. выявлено 241 (+35,4%) преступление коррупционной направленности, удельный вес которых в общем числе зарегистрированных преступлений составил 1,7%.

Число преступлений, предусмотренных статьей 290 УК РФ (получение взятки), увеличилось на 36,8% и составило 26 (19 - за 2021 г.).

Число преступлений, предусмотренных статьей 291 УК РФ (дача взятки), не изменилось и составило 33 (33 - за 2021 г.).

Увеличилось на 15,8% количество убийств и покушений на убийство (с 38 до 44), на 5,7% выросло количество фактов умышленного причинения тяжкого вреда здоровью (с 88 до 93).

Ущерб от преступлений (по оконченным и приостановленным уголовным делам) составил 1523062,3 тыс. руб., что на 24,9% меньше аналогичного показателя прошлого года (2028074,9 тыс. руб.).

Сотрудниками органов внутренних дел предварительно расследовано 5895 преступлений (-2,7%), следственных органов Следственного комитета Российской

Федерации – 741 (-20,9%), службы судебных приставов – 564 (-2,1%), органов ФСБ – 27 (-37,2%).

За 2022 г. раскрыто 7240 преступлений из числа находившихся в производстве, что на 385 преступлений меньше, чем за прошлый год (7625).

Нераскрыто 5873 преступления, что на 12,2% больше аналогичного показателя прошлого периода (5236).

Из общего количества нераскрытых преступлений на тяжкие и особо тяжкие преступления за 2022 г. приходится 30,7% (за 2021 г. – 37,1%).

Анализ социально-криминологической характеристики преступности за 2022 год показывает, что более половины (4722; 2021 г. – 4768) преступлений совершено лицами, ранее совершавшими преступления. Их удельный вес составляет 65,2% (2021 г. – 62,5%) от всех предварительно расследованных преступлений в отчетном периоде.

В целом по России число преступлений, совершенных лицами, ранее совершавшими преступления, выросло на 1,2%, в то время как в области их количество уменьшилось на 1%.

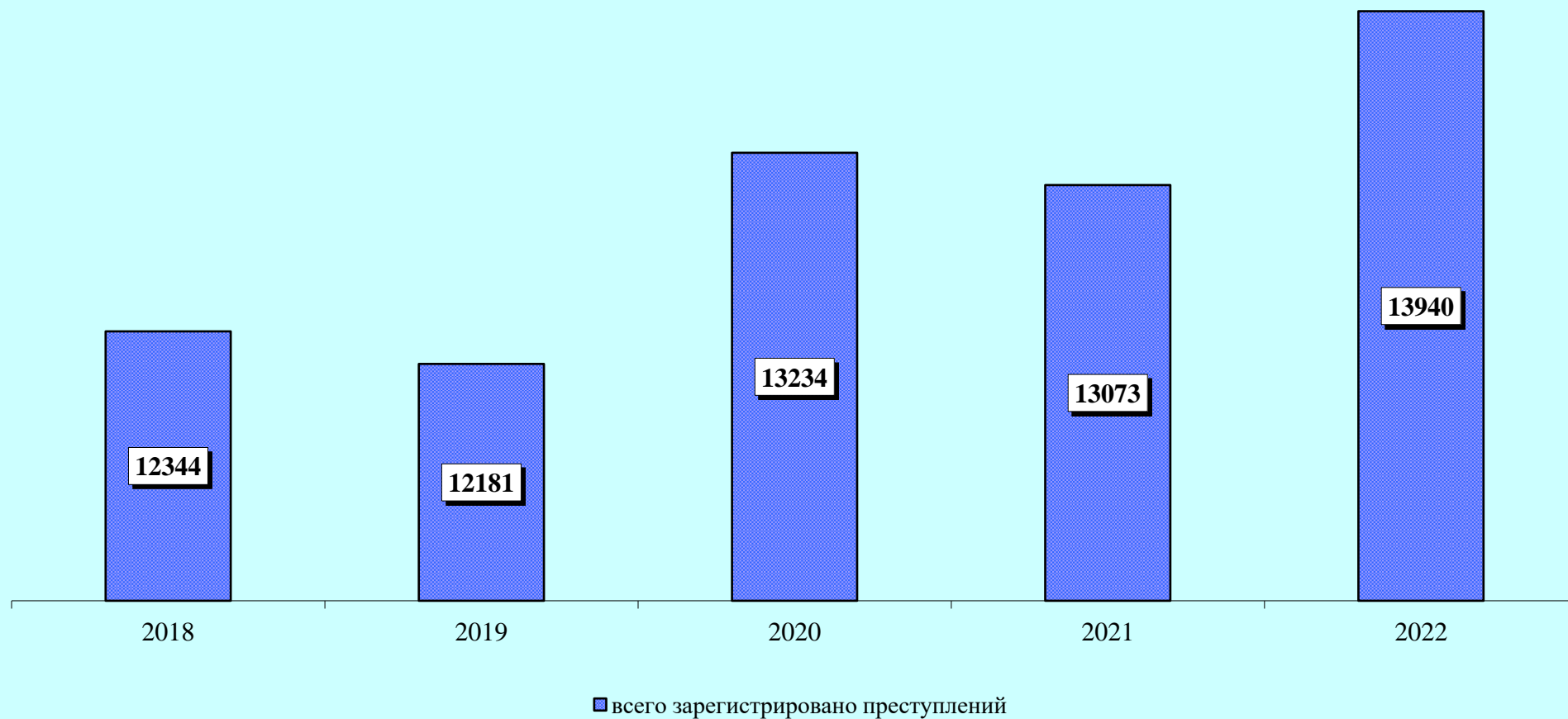
За 2022 год практически каждое четвертое преступление (23,4%) совершено в состоянии алкогольного опьянения (2021 г. – 26,9%). Количество преступлений данной категории снизилось на 17,3% (с 2051 до 1697).

В целом по Российской Федерации наблюдается снижение на 12,5% преступлений, совершенных в состоянии алкогольного опьянения. Удельный вес данного вида преступлений по РФ составляет 24,4%.

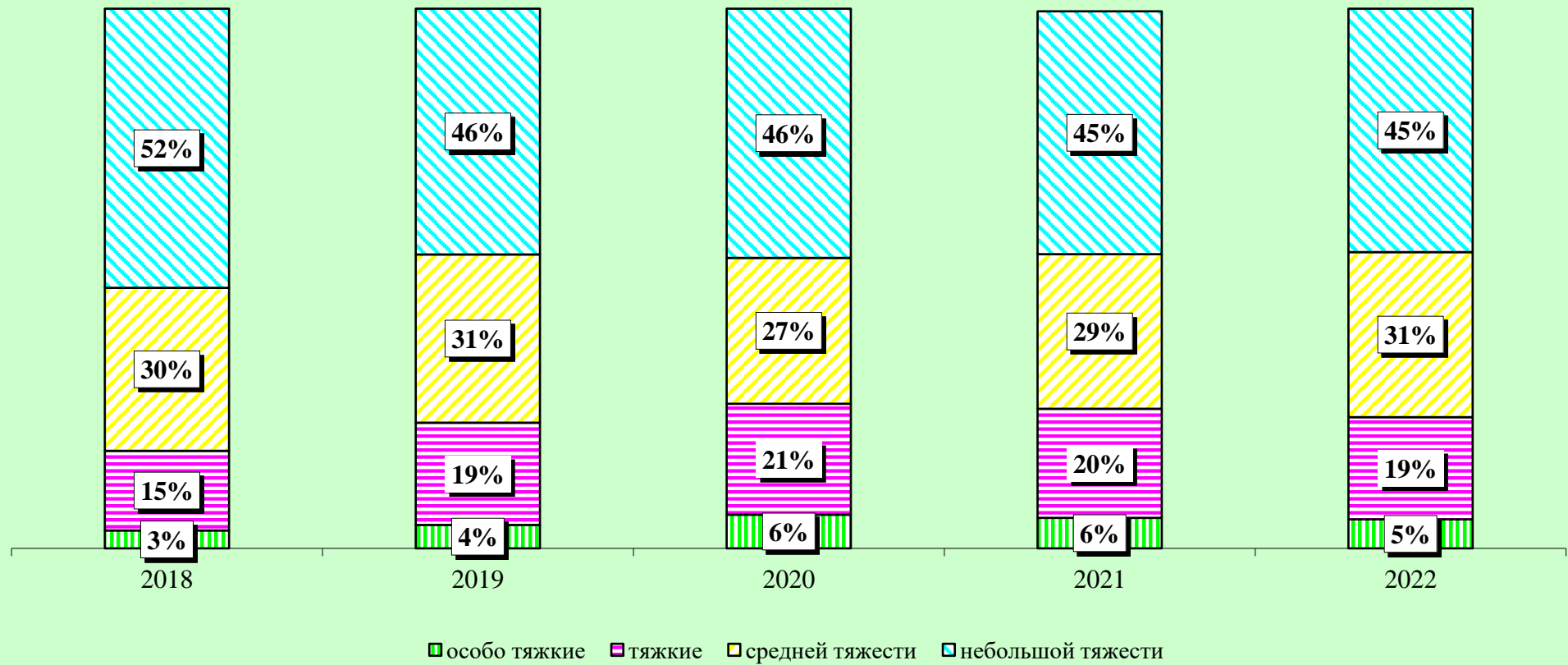
Преступность среди несовершеннолетних выросла на 5,9% (с 238 до 252) (по России снижение на 4,4%). Удельный вес преступлений, совершенных несовершеннолетними или при их соучастии, составил 3,5%.

На 11,1% (с 3891 до 4324) увеличилось число зарегистрированных преступлений, которые совершены в общественных местах. Их удельный вес в общем числе зарегистрированных преступлений составляет 31% (2021 г. – 29,8%).

Динамика преступности



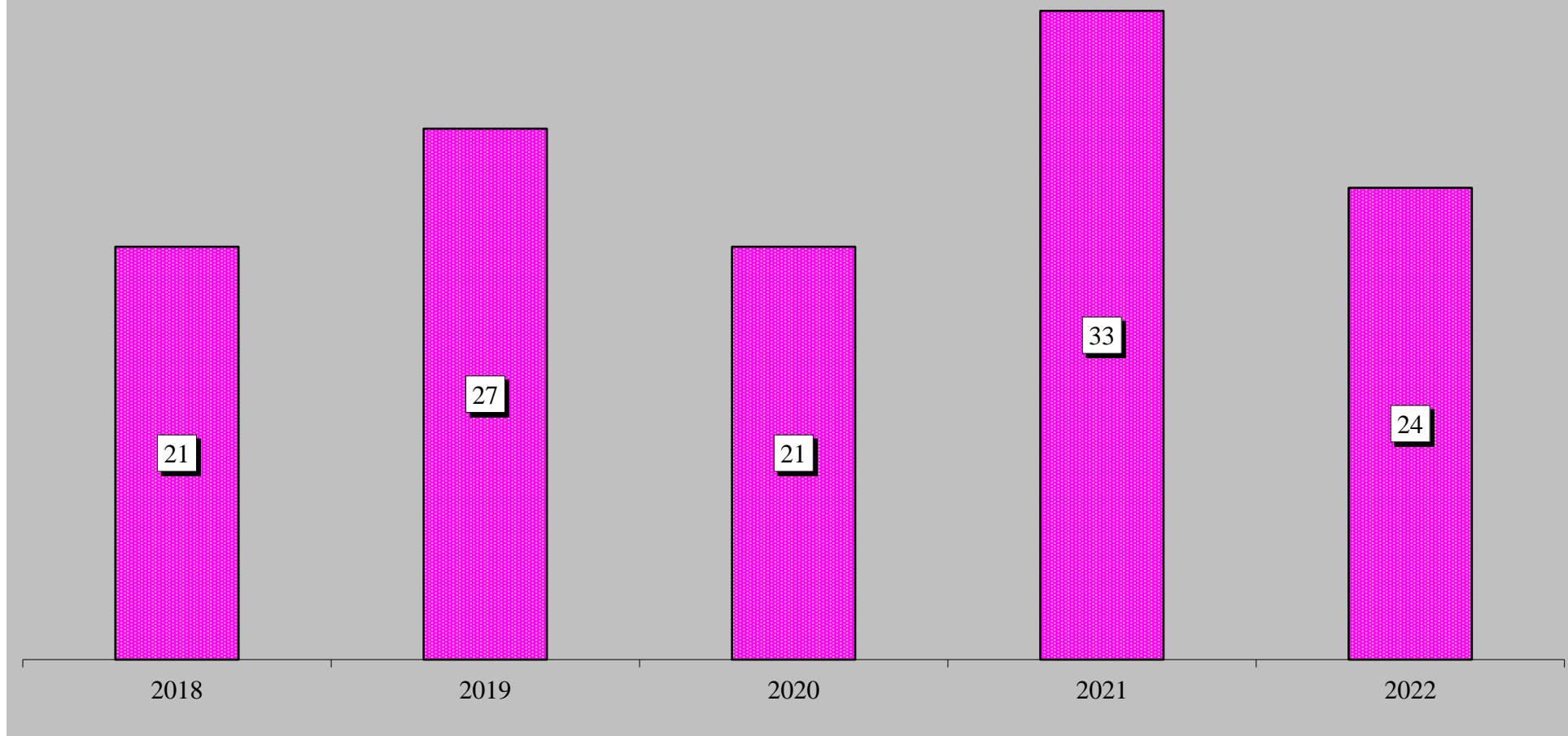
Структура зарегистрированных преступлений по категориям



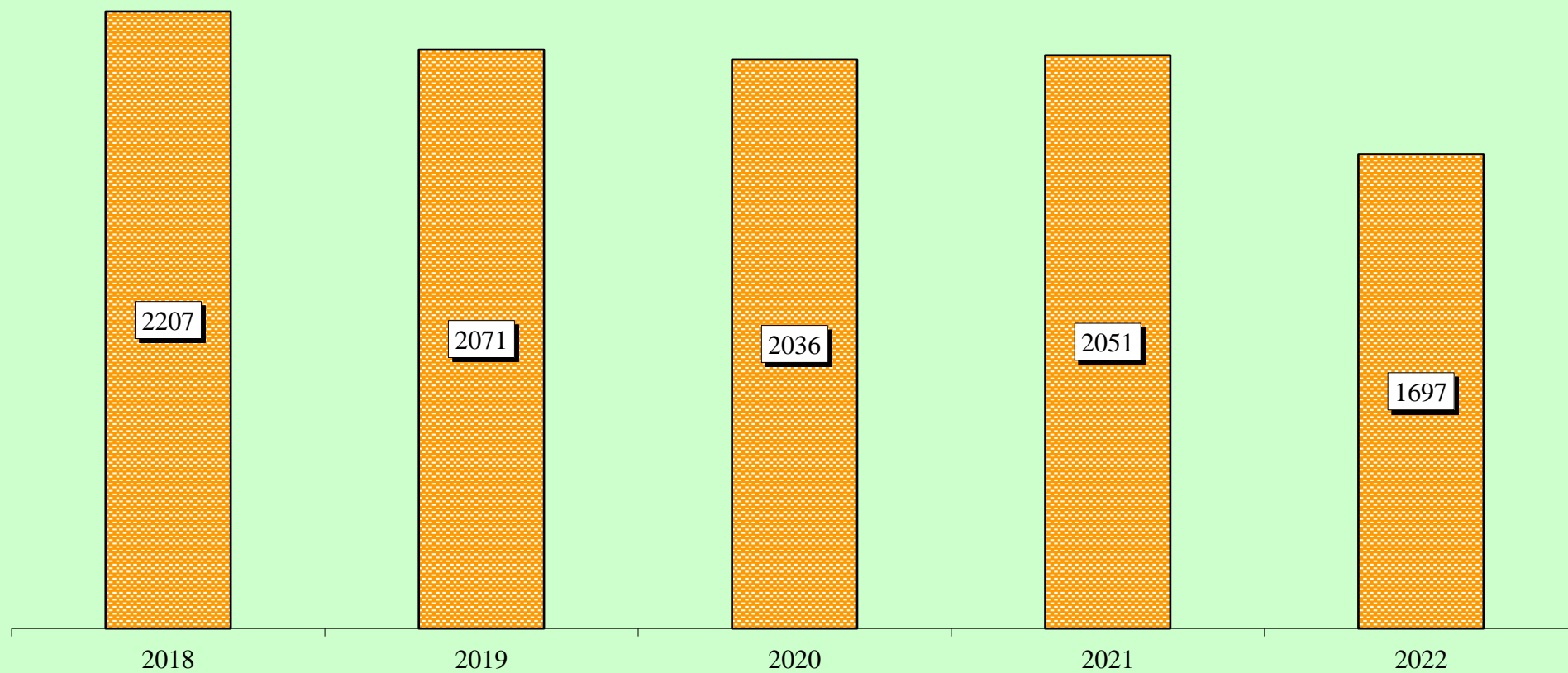
Сведения о предварительно расследованных и нераскрытых преступлениях



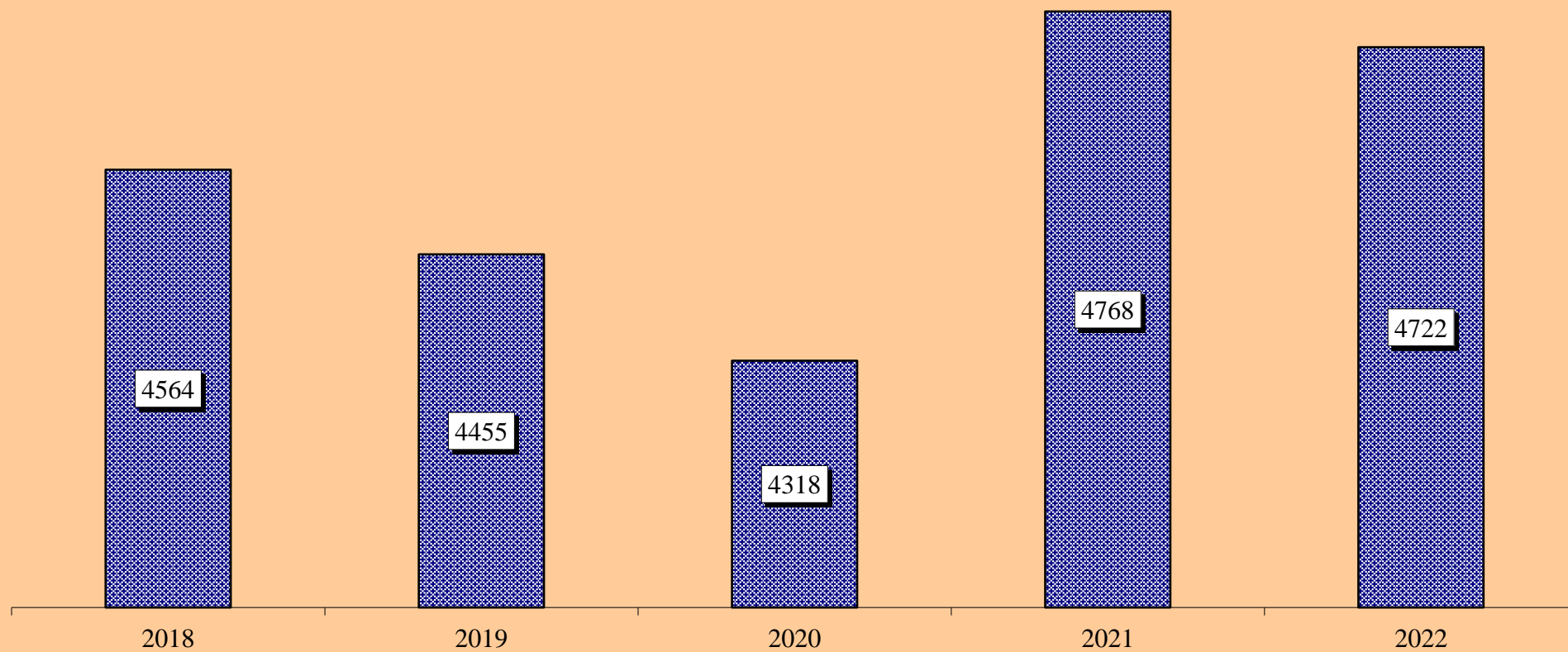
Преступления, совершенные в состоянии наркотического опьянения



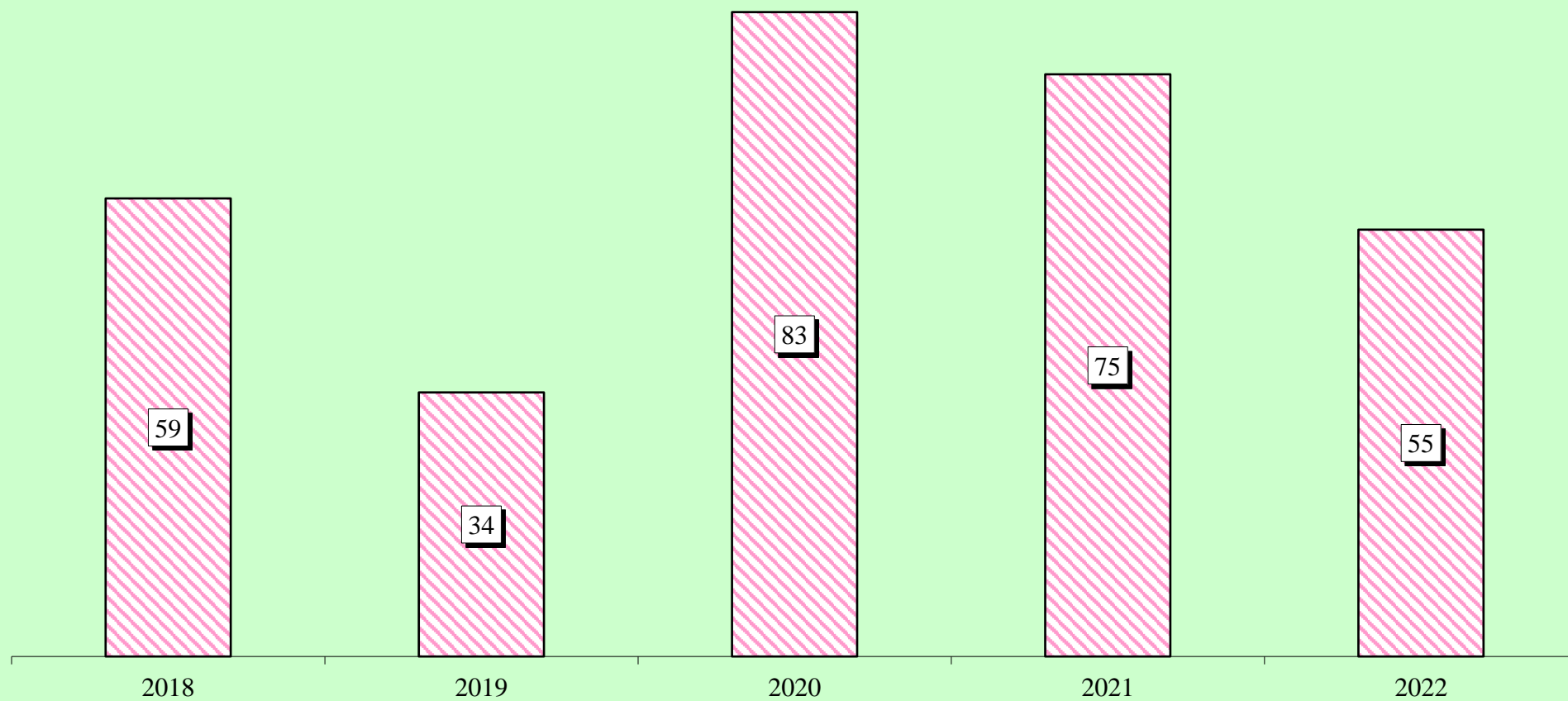
Преступления, совершенные в состоянии алкогольного опьянения



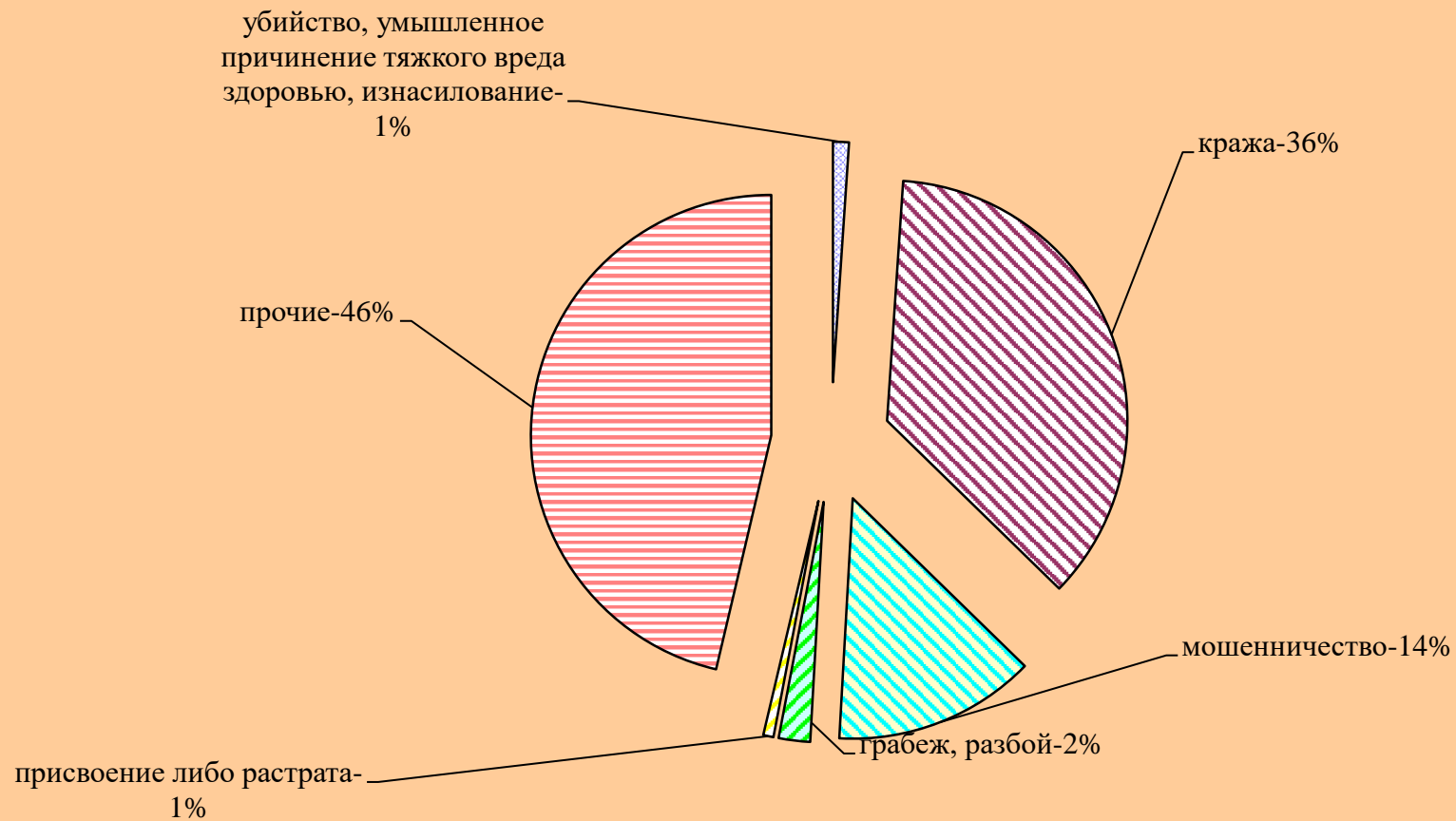
Преступления, совершенные лицами, ранее совершавшими преступления



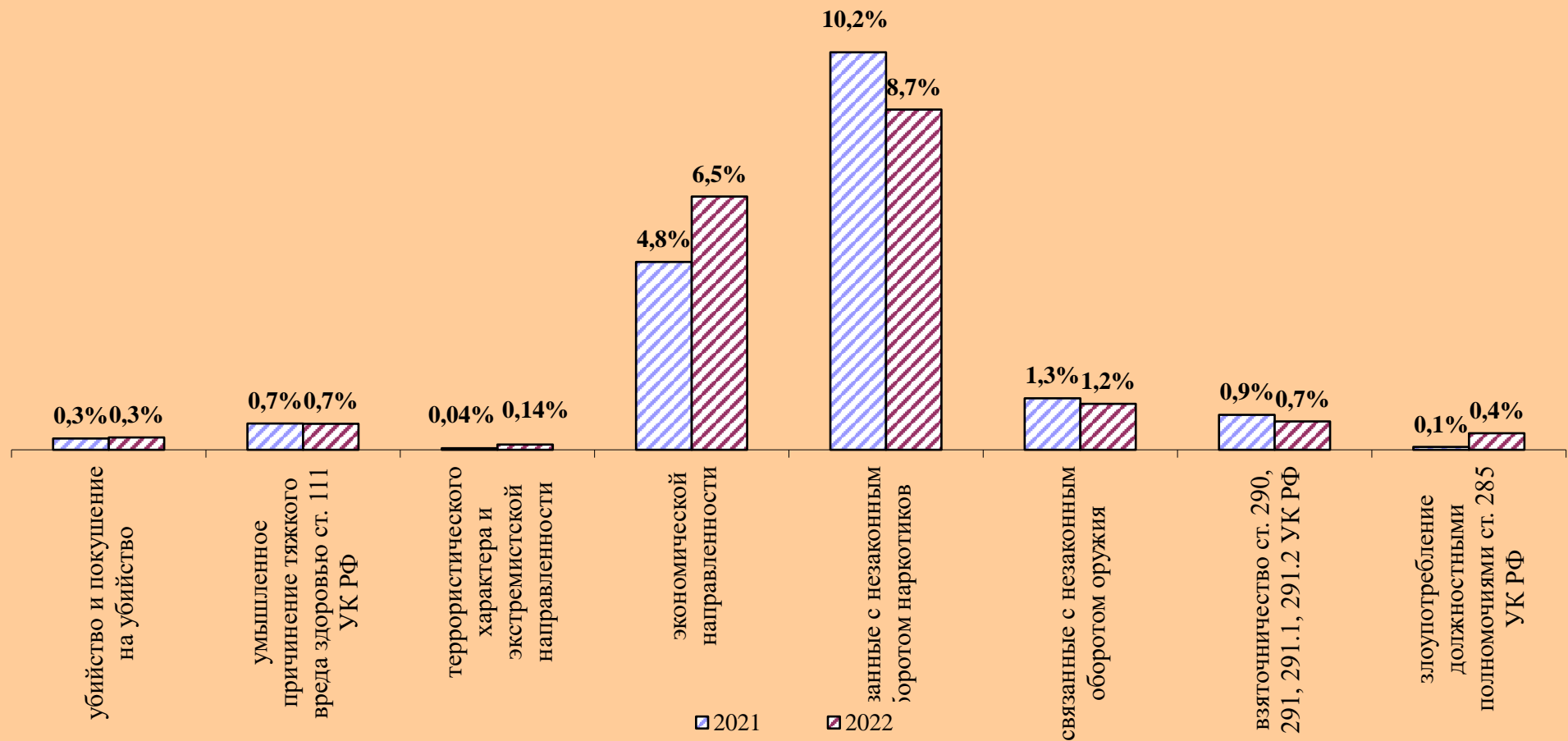
Преступления, совершенные организованной группой или преступным сообществом



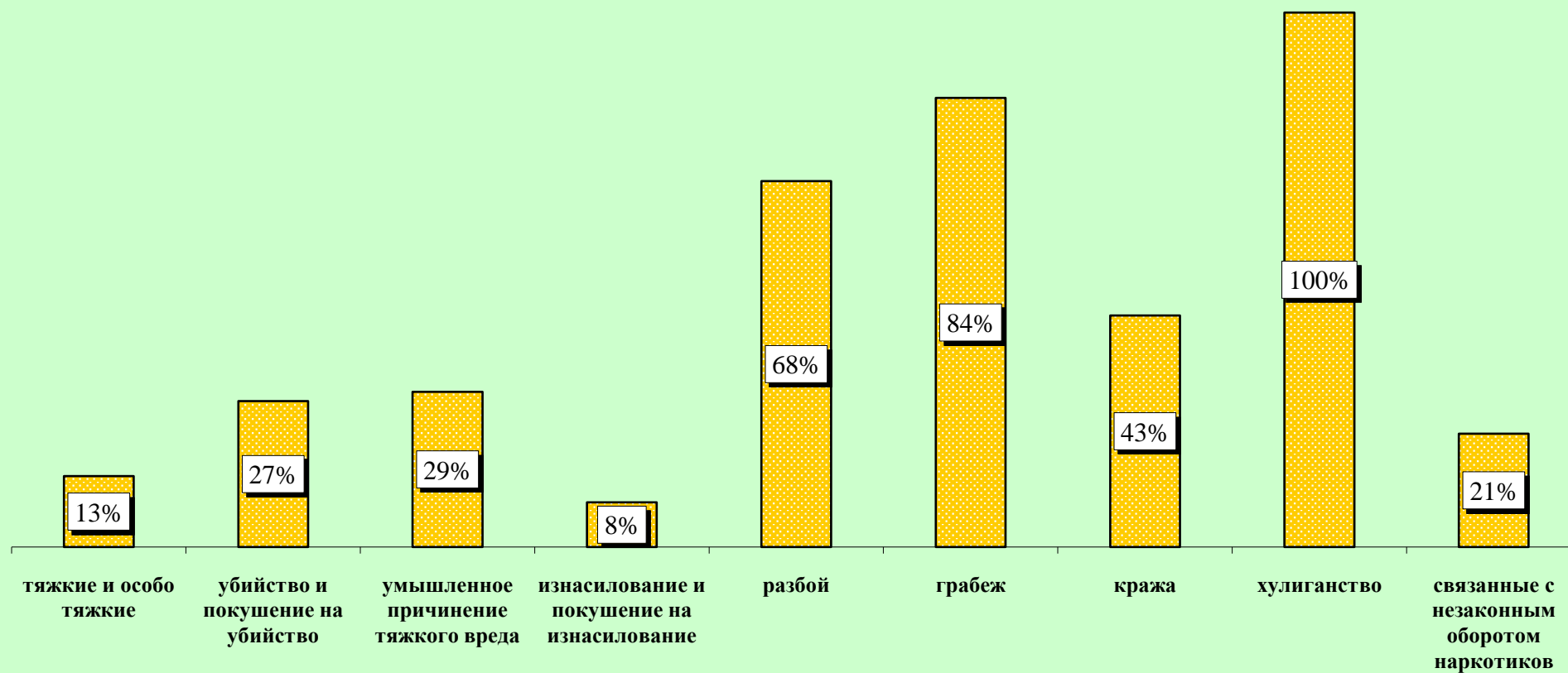
Структура преступности (в %)



Удельный вес отдельных видов преступлений от общего числа зарегистрированных преступлений, %



Удельный вес преступлений, совершенных в общественных местах, от количества зарегистрированных преступлений данного вида, %



Динамика отдельных видов преступлений

