

**ПРОКУРАТУРА ЛИПЕЦКОЙ ОБЛАСТИ
УПРАВЛЕНИЕ ПРАВОВОЙ СТАТИСТИКИ,
ИНФОРМАЦИОННЫХ ТЕХНОЛОГИЙ И
ЗАЩИТЫ ИНФОРМАЦИИ**

СОСТОЯНИЕ ПРЕСТУПНОСТИ НА ТЕРРИТОРИИ ЛИПЕЦКОЙ ОБЛАСТИ

за январь 2023 года



г. Липецк – 2023 год

СОДЕРЖАНИЕ

Краткая характеристика состояния преступности	3
Графическое представление данных о состоянии преступности	5
Диаграмма 1. Динамика преступности	5
Диаграмма 2. Структура зарегистрированных преступлений по категориям	6
Диаграмма 3. Сведения о предварительно расследованных и нераскрытых преступлениях	7
Диаграмма 4. Преступления, совершенные в состоянии наркотического опьянения	8
Диаграмма 5. Преступления, совершенные в состоянии алкогольного опьянения	9
Диаграмма 6. Преступления, совершенные лицами, ранее совершавшими преступления	10
Диаграмма 7. Преступления, совершенные организованной группой или преступным сообществом	11
Диаграмма 8. Структура преступности (в%)	12
Диаграмма 9. Удельный вес отдельных видов преступлений от общего числа зарегистрированных преступлений, %	13
Диаграмма 10. Удельный вес преступлений, совершенных на улицах, площадях, в парках, скверах, от количества преступлений данного вида, %	14
Диаграмма 11. Динамика отдельных видов преступлений	15

КРАТКАЯ ХАРАКТЕРИСТИКА СОСТОЯНИЯ ПРЕСТУПНОСТИ В ЛИПЕЦКОЙ ОБЛАСТИ

За январь 2023 г. на территории Липецкой области зарегистрировано 1172 преступления, что на 260 больше, чем за аналогичный период прошлого года. В целом по России рост составил 1,1%.

Общая раскрываемость преступлений составила 75,9% (за янв. 2022 г. – 82,7%). Указанный показатель на 13,7% выше среднего по РФ (62,2%).

Тяжких и особо тяжких преступлений учтено 313 или на 20,8% больше, чем за январь 2022 года (259).

В целом по России отмечается рост тяжких и особо тяжких преступлений на 7,8%.

Раскрываемость тяжких и особо тяжких преступлений снизилась на 8,7% в сравнении с аналогичным периодом прошлого года и составила 65,1%, что на 4% больше среднего показателя по Российской Федерации (61,1%).

Более половины от всех зарегистрированных преступлений (58%) составляют хищения чужого имущества, совершенные путем краж - 283 (+1,1%), мошенничества - 373 (+176,3%), присвоения или растраты - 4 (+100%), грабежей – 16 (+23,1%), разбоев - 4 (+100%).

За янв. 2023 года правоохранительными органами зарегистрировано 66 преступлений в сфере незаконного оборота наркотиков (80 – янв. 2022 г.).

Число преступлений, совершенных в состоянии наркотического опьянения, увеличилось на 200% и составило 3 (1 – янв. 2022 г.).

Количество зарегистрированных преступлений, связанных с незаконным оборотом оружия, уменьшилось на 50% и составило 2 (4 – янв. 2022 г.).

Количество преступлений экономической направленности увеличилось на 113,2% (с 76 за янв. 2022 г. до 162 за янв. 2023 г.). Удельный вес преступлений данной категории в общем числе зарегистрированных преступлений составляет 13,8%.

За январь 2023 г. выявлено 14 (-26,3%) преступлений коррупционной направленности, удельный вес которых в общем числе зарегистрированных преступлений составил 1,2%.

Число преступлений, предусмотренных статьей 290 УК РФ (получение взятки), уменьшилось на 25% и составило 3 (4 - за янв. 2022 г.).

Число преступлений, предусмотренных статьей 291 УК РФ (дача взятки), увеличилось на 20% и составило 6 (5 - за янв. 2022 г.).

Снизилось на 40% количество убийств и покушений на убийство (с 5 до 3), на 111,1% увеличилось количество фактов умышленного причинения тяжкого вреда здоровью (с 9 до 19).

Ущерб от преступлений (по оконченным и приостановленным уголовным делам) составил 70418 тыс. руб., что на 18,5% меньше аналогичного показателя прошлого года (86421,1 тыс. руб.).

Сотрудниками органов внутренних дел предварительно расследовано 769

преступлений (+23,8%), следственных органов Следственного комитета Российской Федерации – 54 (-8,5%), службы судебных приставов – 6 (-33,3%), органов ФСБ - 1 (1 – янв. 2022 г.).

За янв. 2023 г. раскрыто 832 преступления из числа находившихся в производстве, что на 141 преступление больше, чем за аналогичный период прошлого года (691).

Нераскрыто 264 преступления, что на 82,1% больше аналогичного показателя прошлого периода (145).

Из общего количества нераскрытых преступлений на тяжкие и особо тяжкие преступления за янв. 2023 г. приходится 31,4% (за янв. 2022 г. – 31%).

Анализ социально-криминологической характеристики преступности за янв. 2023 года показывает, что более половины (465; янв. 2022 г. – 446) преступлений совершено лицами, ранее совершавшими преступления. Их удельный вес составляет 55,9% (янв. 2022 г. – 64,5%) от всех предварительно расследованных преступлений в отчетном периоде.

В целом по России число преступлений, совершенных лицами, ранее совершавшими преступления, выросло на 2,9%, в то время как в области их количество увеличилось на 4,3%.

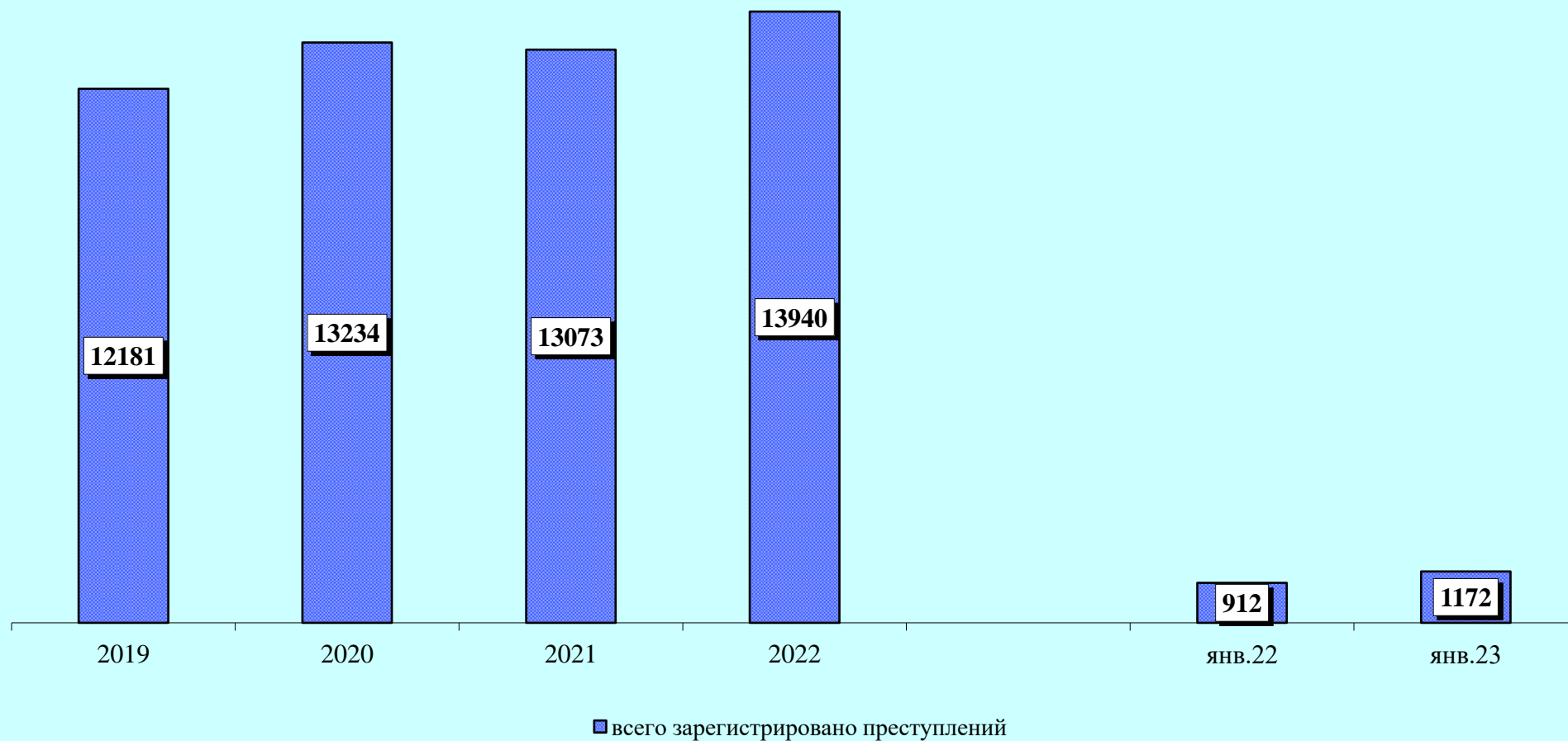
За янв. 2023 года практически каждое пятое преступление (17,9%) совершено в состоянии алкогольного опьянения (янв. 2022 г. – 27,2%). Количество преступлений данной категории снизилось на 20,7% (с 188 до 149).

В целом по Российской Федерации наблюдается снижение на 11,3% преступлений, совершенных в состоянии алкогольного опьянения. Удельный вес данного вида преступлений по РФ составляет 23%.

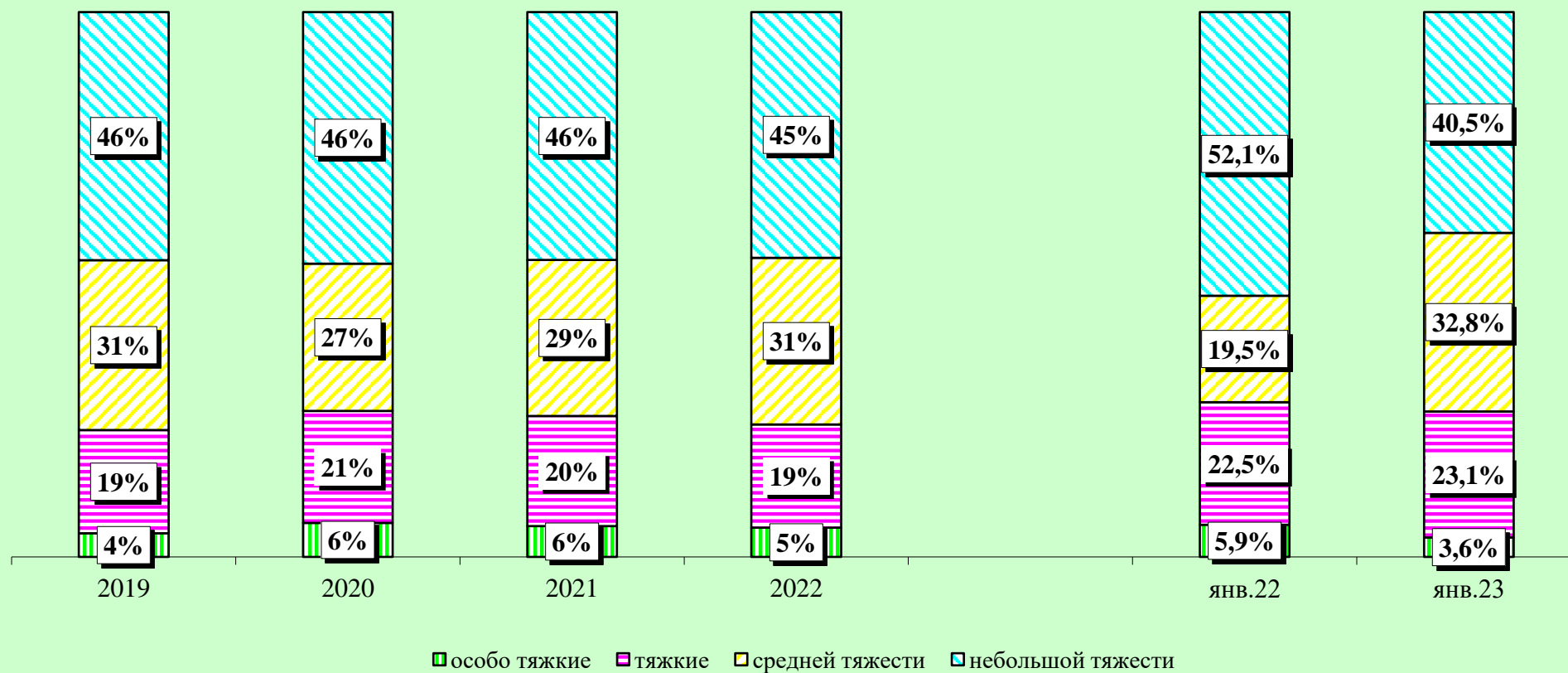
Преступность среди несовершеннолетних выросла на 90% (с 10 до 19) (по России рост на 1,7%). Удельный вес преступлений, совершенных несовершеннолетними или при их соучастии, составил 2,3%.

На 4,8% (с 270 до 257) уменьшилось число зарегистрированных преступлений, которые совершены в общественных местах. Их удельный вес в общем числе зарегистрированных преступлений составляет 21,9% (янв. 2022 г. – 29,6%).

Динамика преступности



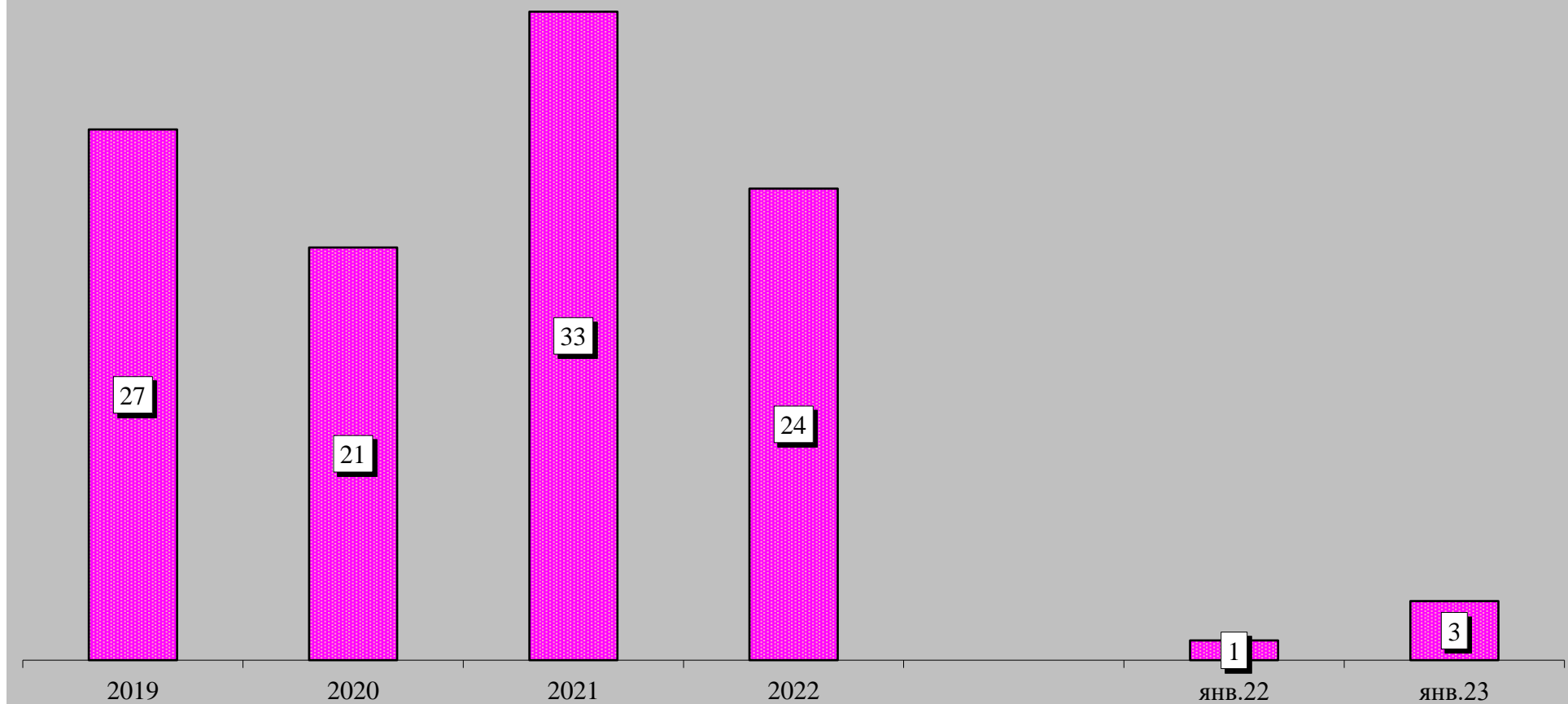
Структура зарегистрированных преступлений по категориям



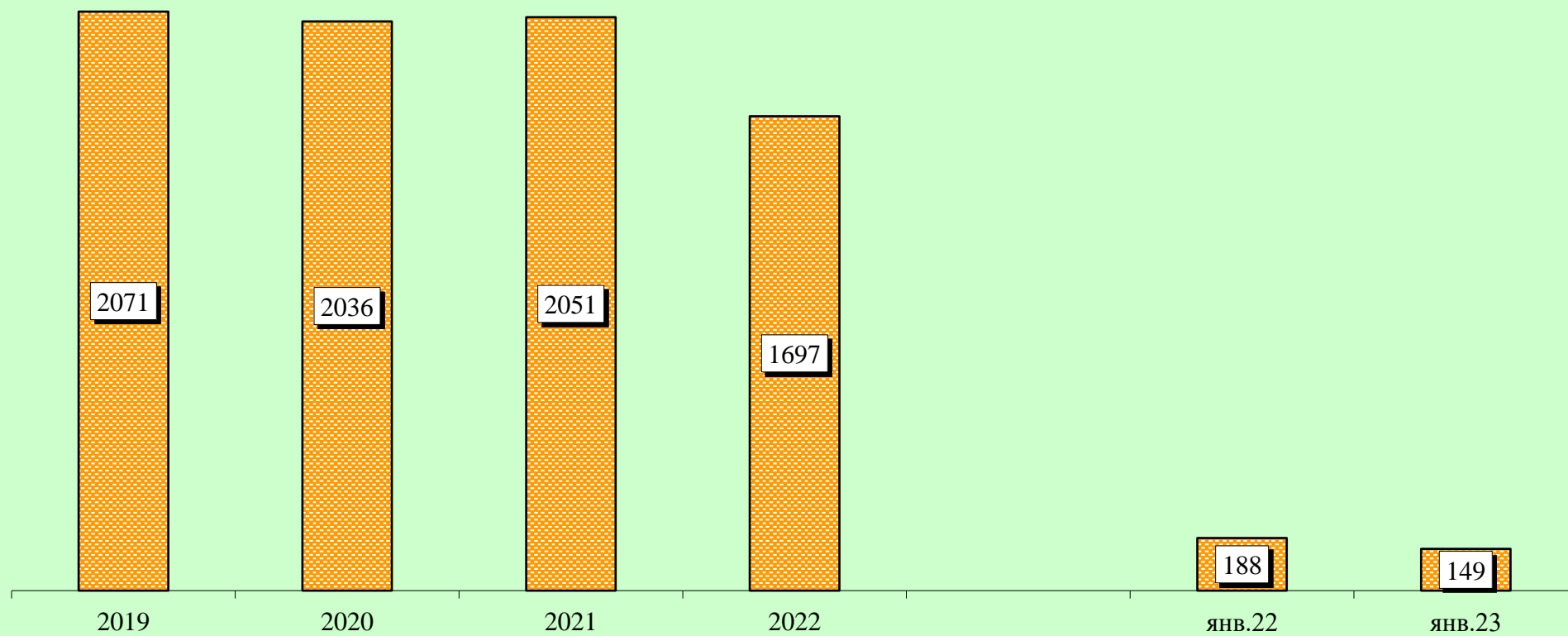
Сведения о предварительно расследованных и нераскрытых преступлениях



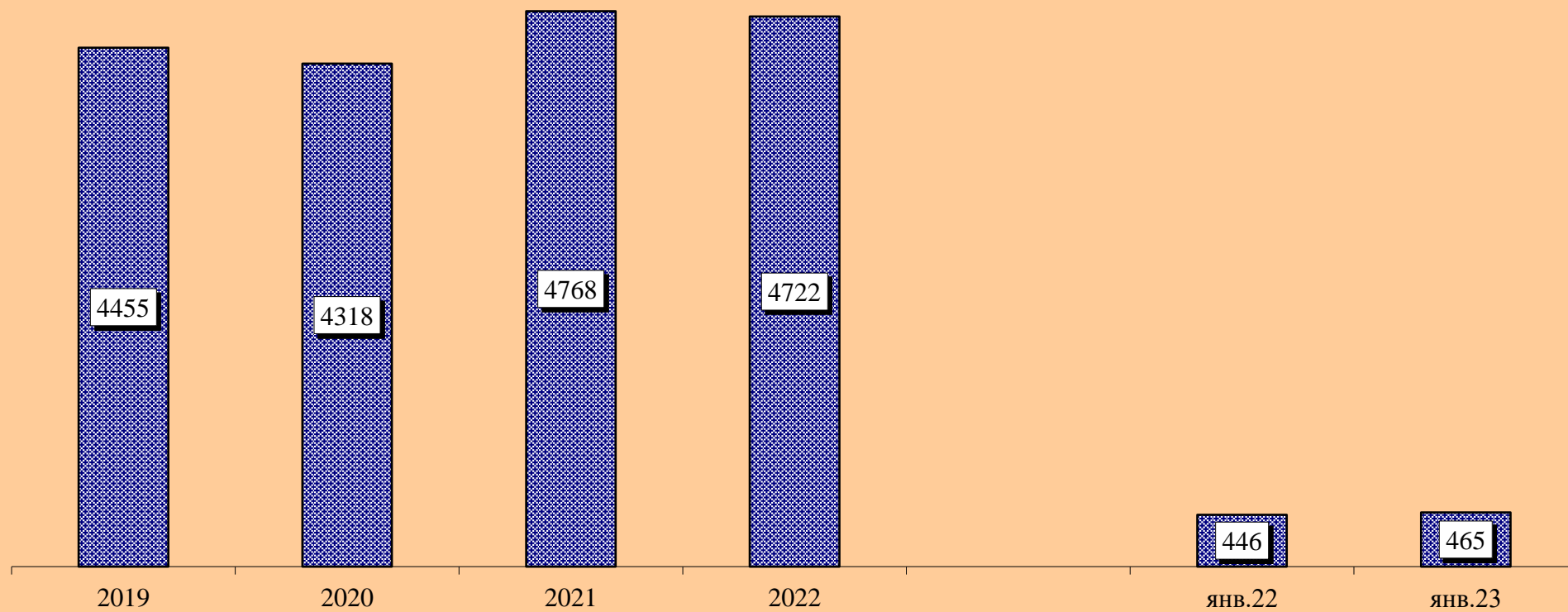
Преступления, совершенные в состоянии наркотического опьянения



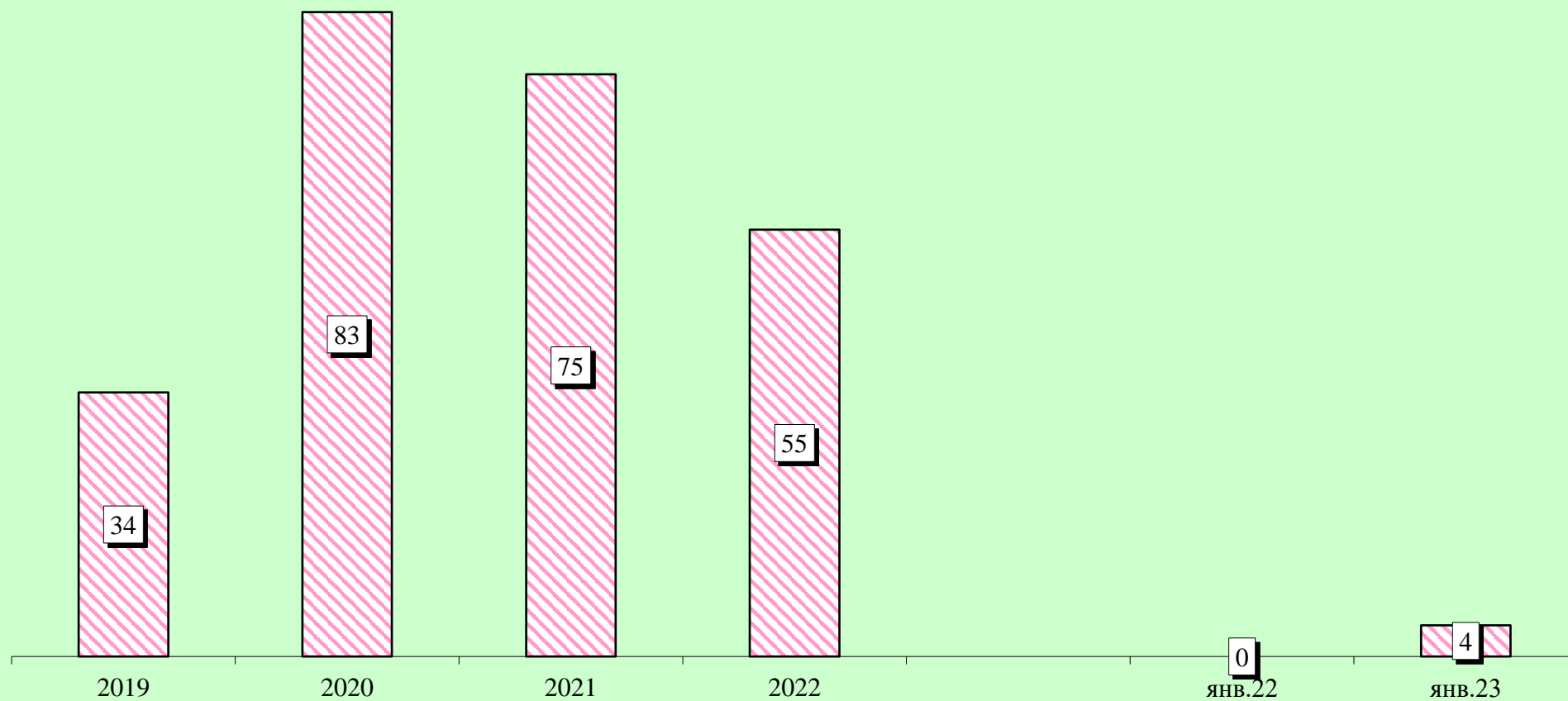
Преступления, совершенные в состоянии алкогольного опьянения



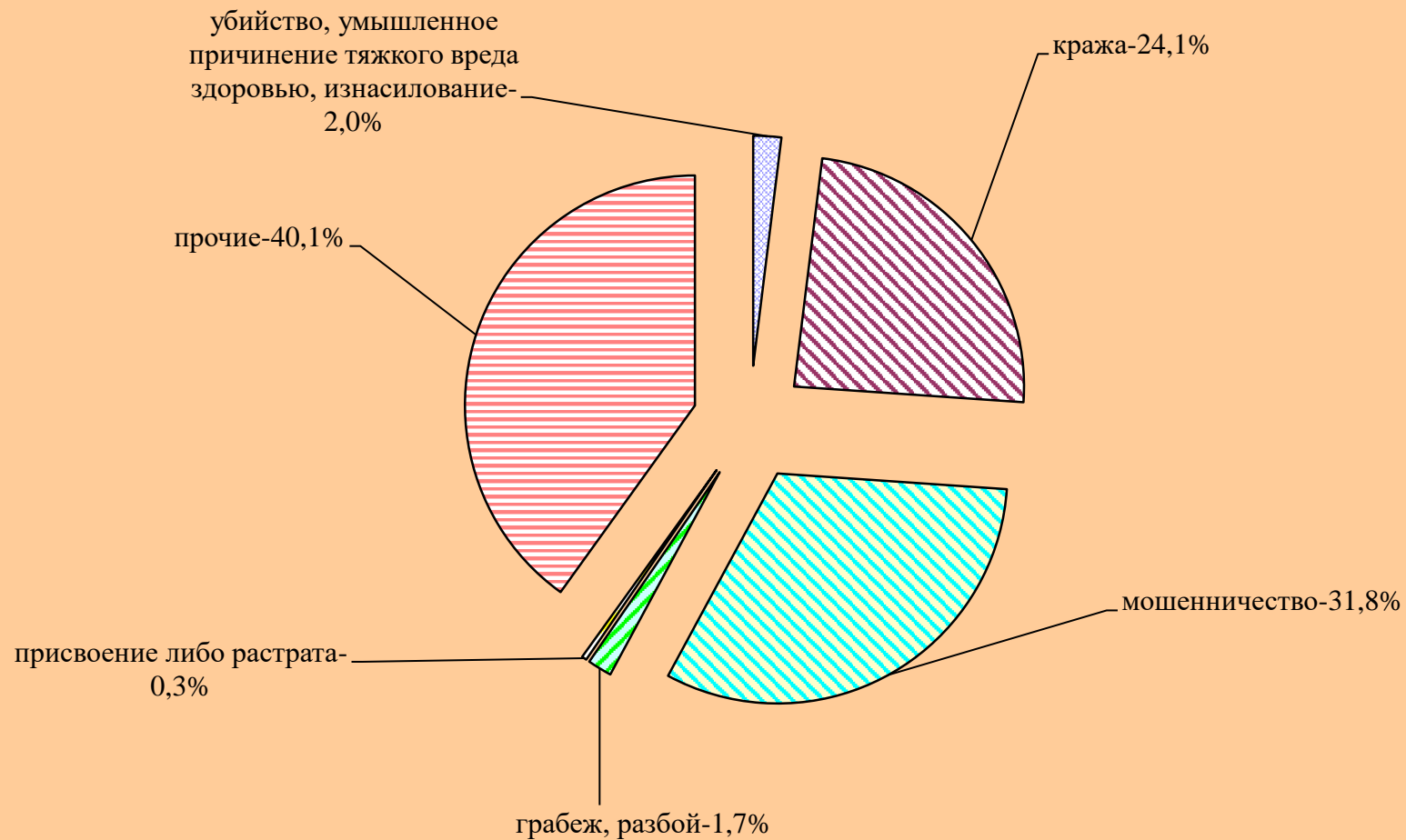
Преступления, совершенные лицами, ранее совершавшими преступления



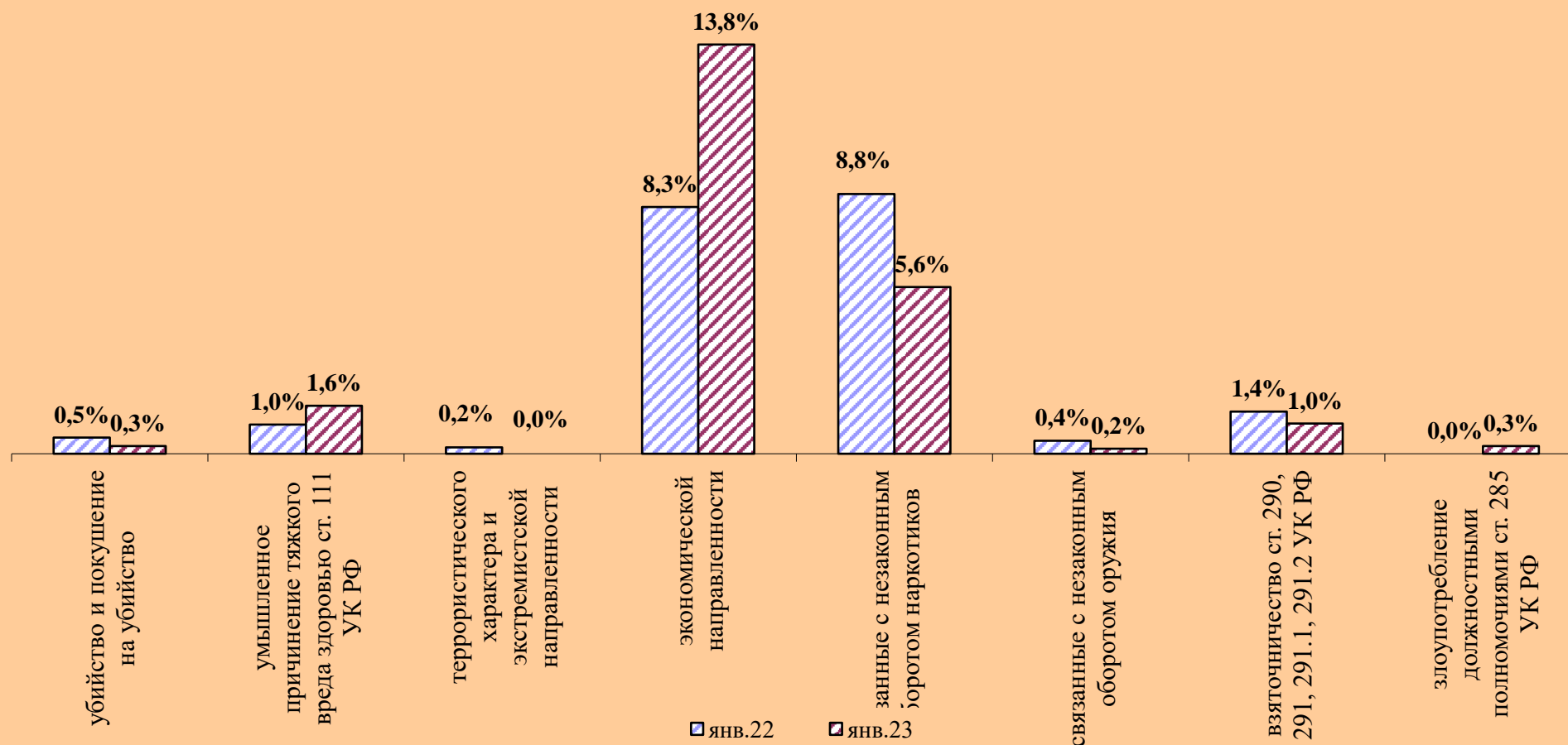
Преступления, совершенные организованной группой или преступным сообществом



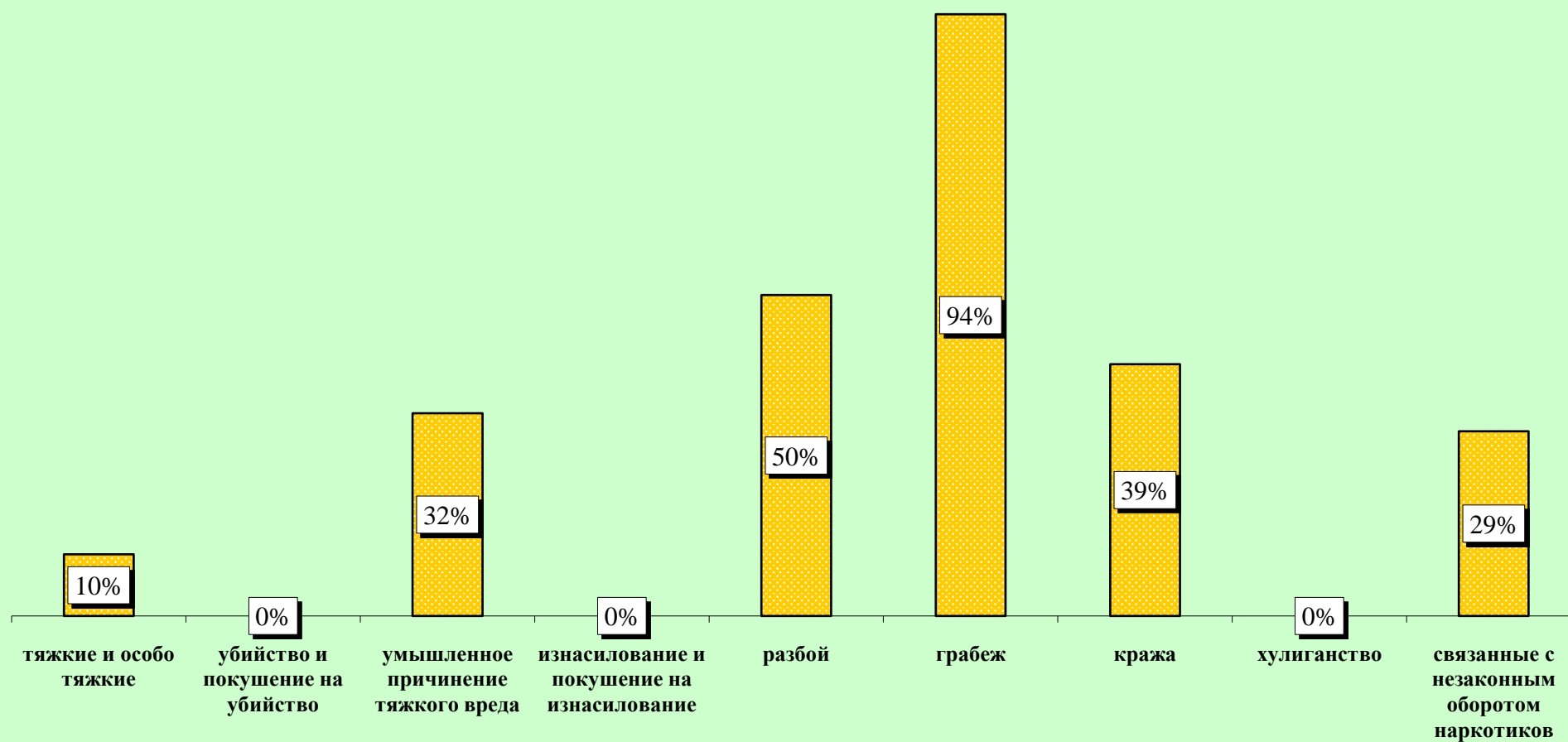
Структура преступности (в %)



Удельный вес отдельных видов преступлений от общего числа зарегистрированных преступлений, %



Удельный вес преступлений, совершенных в общественных местах, от количества зарегистрированных преступлений данного вида, %



Динамика отдельных видов преступлений

