

**ПРОКУРАТУРА ЛИПЕЦКОЙ ОБЛАСТИ
УПРАВЛЕНИЕ ПРАВОВОЙ СТАТИСТИКИ,
ИНФОРМАЦИОННЫХ ТЕХНОЛОГИЙ И
ЗАЩИТЫ ИНФОРМАЦИИ**

СОСТОЯНИЕ ПРЕСТУПНОСТИ НА ТЕРРИТОРИИ ЛИПЕЦКОЙ ОБЛАСТИ

за 2 месяца 2023 года



г. Липецк – 2023 год

СОДЕРЖАНИЕ

Краткая характеристика состояния преступности	3
Графическое представление данных о состоянии преступности	5
Диаграмма 1. Динамика преступности	5
Диаграмма 2. Структура зарегистрированных преступлений по категориям	6
Диаграмма 3. Сведения о предварительно расследованных и нераскрытых преступлениях	7
Диаграмма 4. Преступления, совершенные в состоянии наркотического опьянения	8
Диаграмма 5. Преступления, совершенные в состоянии алкогольного опьянения	9
Диаграмма 6. Преступления, совершенные лицами, ранее совершавшими преступления	10
Диаграмма 7. Преступления, совершенные организованной группой или преступным сообществом	11
Диаграмма 8. Структура преступности (в%)	12
Диаграмма 9. Удельный вес отдельных видов преступлений от общего числа зарегистрированных преступлений, %	13
Диаграмма 10. Удельный вес преступлений, совершенных на улицах, площадях, в парках, скверах, от количества преступлений данного вида, %	14
Диаграмма 11. Динамика отдельных видов преступлений	15

КРАТКАЯ ХАРАКТЕРИСТИКА СОСТОЯНИЯ ПРЕСТУПНОСТИ В ЛИПЕЦКОЙ ОБЛАСТИ

За 2 мес. 2023 г. на территории Липецкой области зарегистрировано 2193 преступления, что на 178 больше, чем за аналогичный период прошлого года. В целом по России рост составил 0,8%.

Общая раскрываемость преступлений составила 67,7% (за 2 мес. 2022 г. – 73,3%). Указанный показатель на 9% выше среднего по РФ (58,7%).

Тяжких и особо тяжких преступлений учтено 601 или на 4,3% больше, чем за 2 мес. 2022 года (576).

В целом по России отмечается рост тяжких и особо тяжких преступлений на 6,7%.

Раскрываемость тяжких и особо тяжких преступлений снизилась на 2,7% в сравнении с аналогичным периодом прошлого года и составила 53,7%, что на 1,2% меньше среднего показателя по Российской Федерации (54,9%).

Более половины от всех зарегистрированных преступлений (55,5%) составляют хищения чужого имущества, совершенные путем краж - 614 (+2%), мошенничества - 545 (+75,2%), присвоения или растраты - 14 (+27,3%), грабежей – 37 (+15,6%), разбоев - 7 (+600%).

За 2 мес. 2023 года правоохранительными органами зарегистрировано 173 преступления в сфере незаконного оборота наркотиков (198 – 2 мес. 2022 г.).

Число преступлений, совершенных в состоянии наркотического опьянения, увеличилось на 50% и составило 3 (2 – 2 мес. 2022 г.).

Количество зарегистрированных преступлений, связанных с незаконным оборотом оружия, уменьшилось на 76,9% и составило 9 (39 – 2 мес. 2022 г.).

Количество преступлений экономической направленности увеличилось на 44,7% (со 161 за 2 мес. 2022 г. до 233 за 2 мес. 2023 г.). Удельный вес преступлений данной категории в общем числе зарегистрированных преступлений составляет 10,6%.

За 2 мес. 2023 г. выявлено 39 (-25%) преступлений коррупционной направленности, удельный вес которых в общем числе зарегистрированных преступлений составил 1,8%.

Число преступлений, предусмотренных статьей 290 УК РФ (получение взятки), уменьшилось на 20% и составило 12 (15 - за 2 мес. 2022 г.).

Число преступлений, предусмотренных статьей 291 УК РФ (дача взятки), уменьшилось на 45,4% и составило 6 (11 - за 2 мес. 2022 г.).

Снизилось на 25% количество убийств и покушений на убийство (с 8 до 6), на 40% увеличилось количество фактов умышленного причинения тяжкого вреда здоровью (с 20 до 28).

Ущерб от преступлений (по оконченным и приостановленным уголовным делам) составил 197271,5 тыс. руб., что на 57,8% меньше аналогичного показателя прошлого года (467204,7 тыс. руб.).

Сотрудниками органов внутренних дел предварительно расследовано 1266

преступлений (+13%), следственных органов Следственного комитета Российской Федерации – 93 (-23,1%), службы судебных приставов – 25 (-48,9%), органов ФСБ - 5 (+150%).

За 2 мес. 2023 г. раскрыто 1392 преступления из числа находившихся в производстве, что на 96 преступлений больше, чем за аналогичный период прошлого года (1296).

Нераскрыто 665 преступлений, что на 41,2% больше аналогичного показателя прошлого периода (471).

Из общего количества нераскрытых преступлений на тяжкие и особо тяжкие преступления за 2 мес. 2023 г. приходится 33,9% (за 2 мес. 2022 г. – 40,1%).

Анализ социально-криминологической характеристики преступности за 2 мес. 2023 года показывает, что более половины (811; 2 мес. 2022 г. – 826) преступлений совершено лицами, ранее совершавшими преступления. Их удельный вес составляет 58,3% (2 мес. 2022 г. – 63,7%) от всех предварительно расследованных преступлений в отчетном периоде.

В целом по России число преступлений, совершенных лицами, ранее совершавшими преступления, снизилось на 0,1%, в то время как в области их количество уменьшилось на 1,8%.

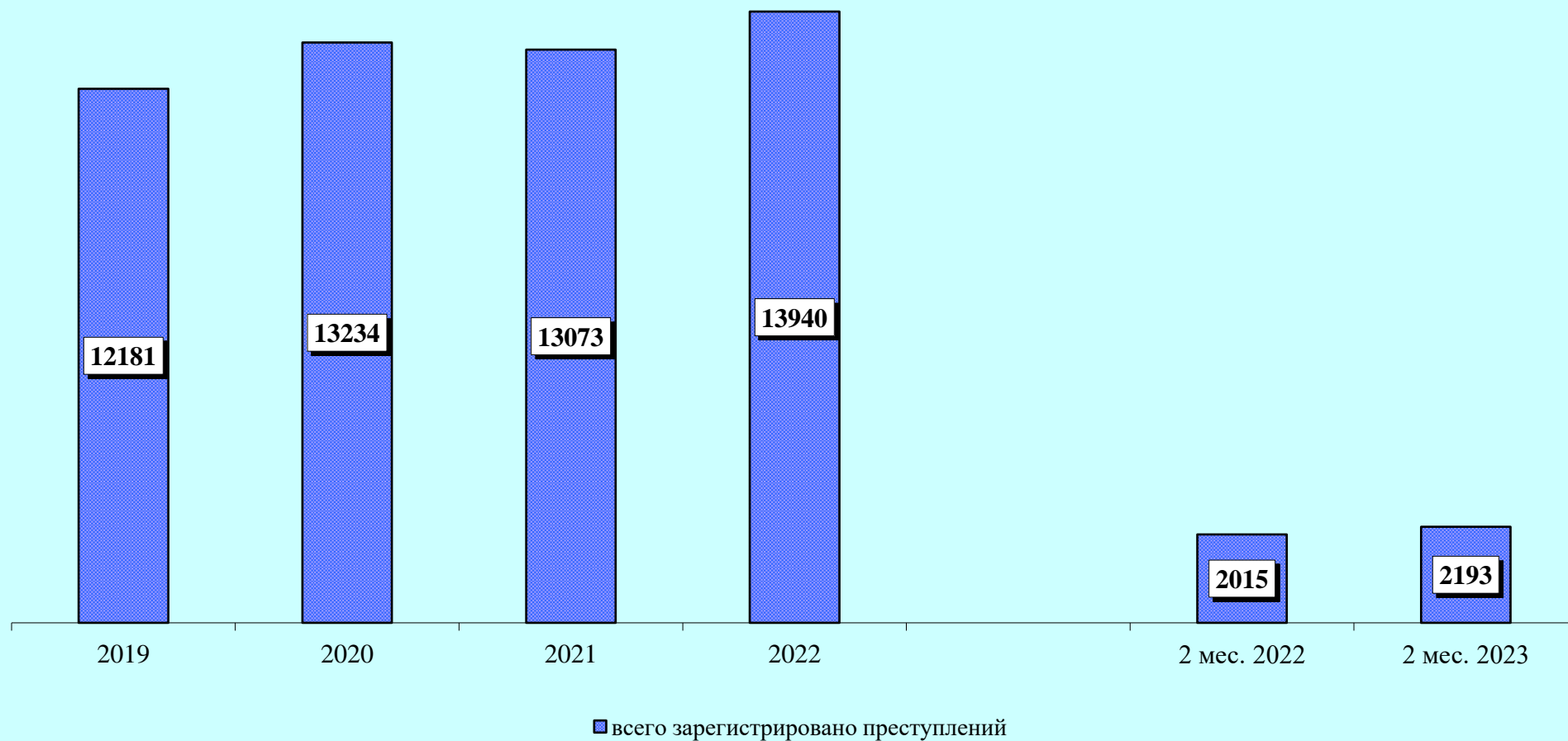
За 2 мес. 2023 года каждое пятое преступление (20%) совершено в состоянии алкогольного опьянения (2 мес. 2022 г. – 24,7%). Количество преступлений данной категории снизилось на 13,1% (с 320 до 278).

В целом по Российской Федерации наблюдается снижение на 10% преступлений, совершенных в состоянии алкогольного опьянения. Удельный вес данного вида преступлений по РФ составляет 23,5%.

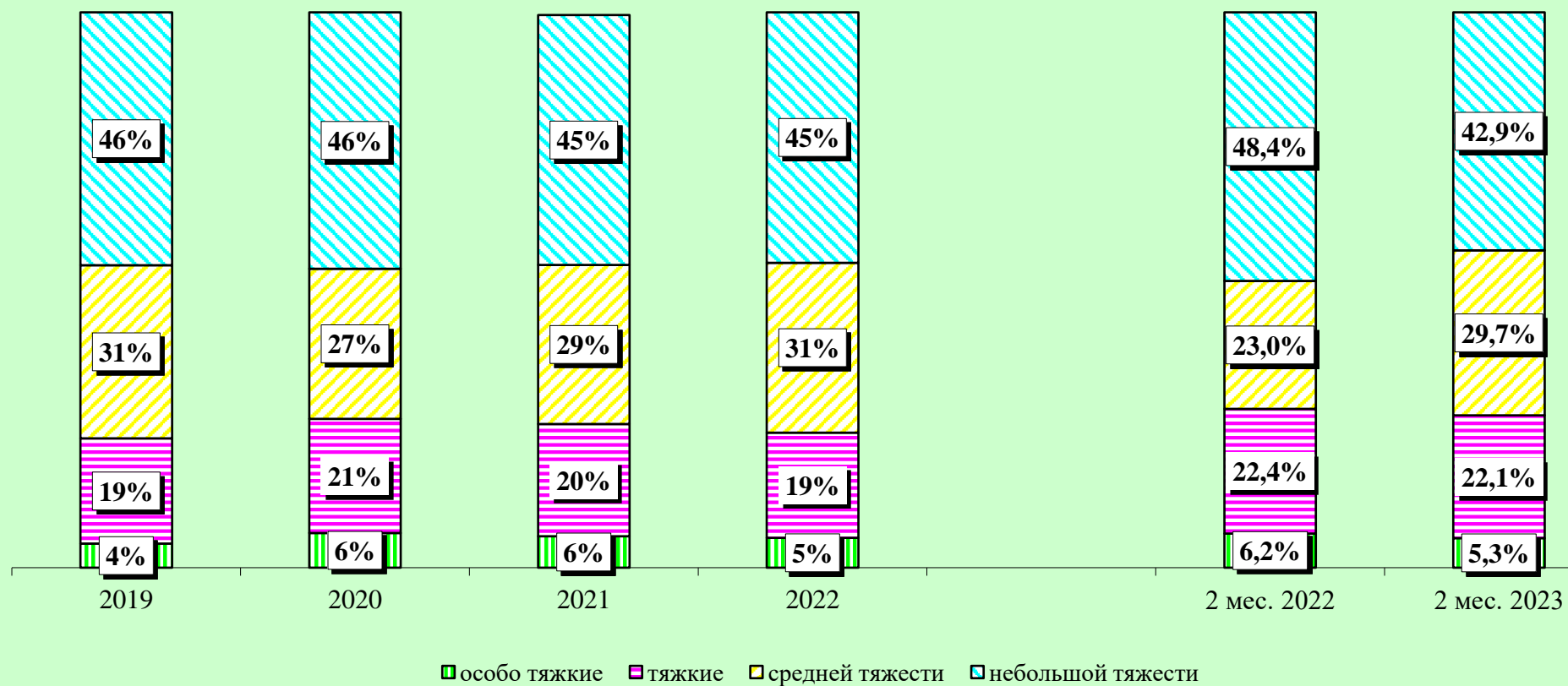
Преступность среди несовершеннолетних выросла на 11,5% (с 26 до 29) (по России снижение на 7,5%). Удельный вес преступлений, совершенных несовершеннолетними или при их соучастии, составил 2,1%.

На 3% (с 573 до 590) увеличилось число зарегистрированных преступлений, которые совершены в общественных местах. Их удельный вес в общем числе зарегистрированных преступлений составляет 26,9% (2 мес. 2022 г. – 28,4%).

Динамика преступности



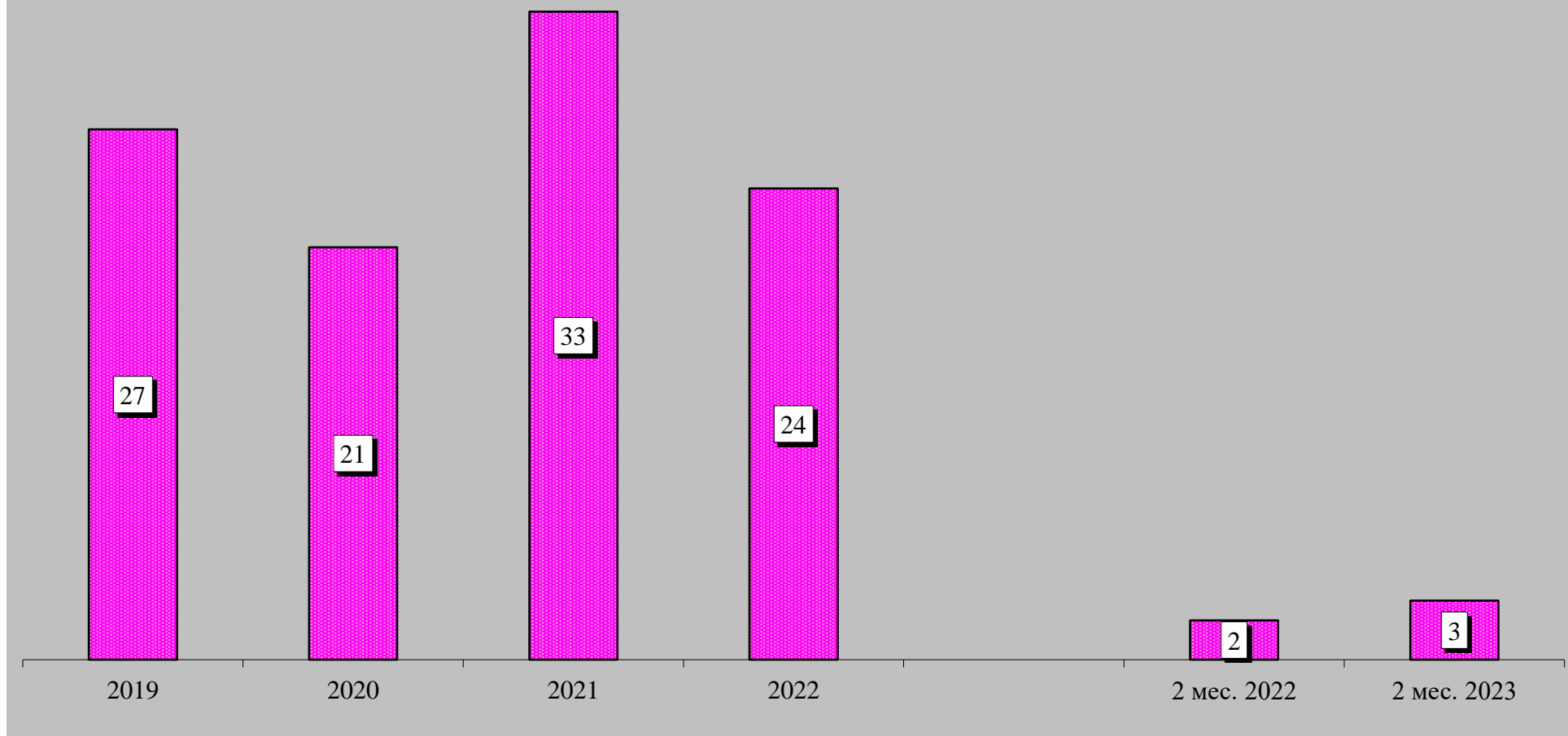
Структура зарегистрированных преступлений по категориям



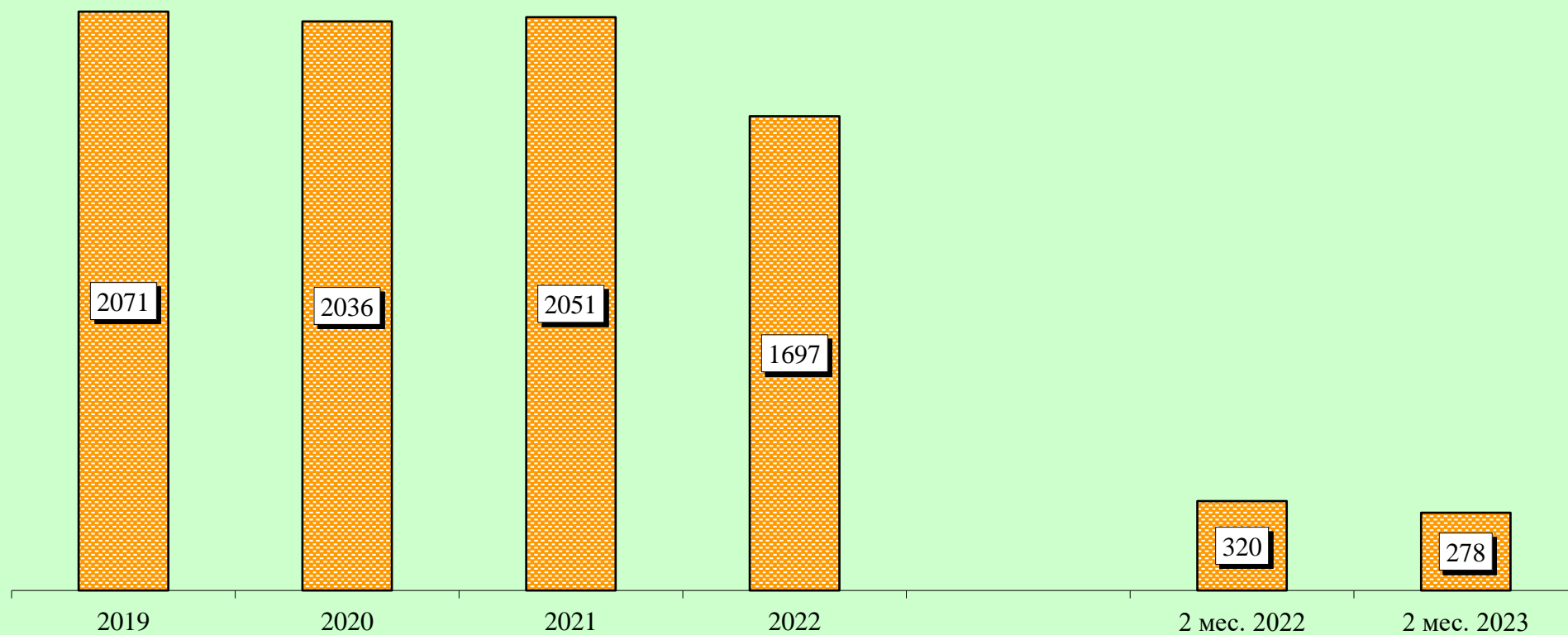
Сведения о предварительно расследованных и нераскрытых преступлениях



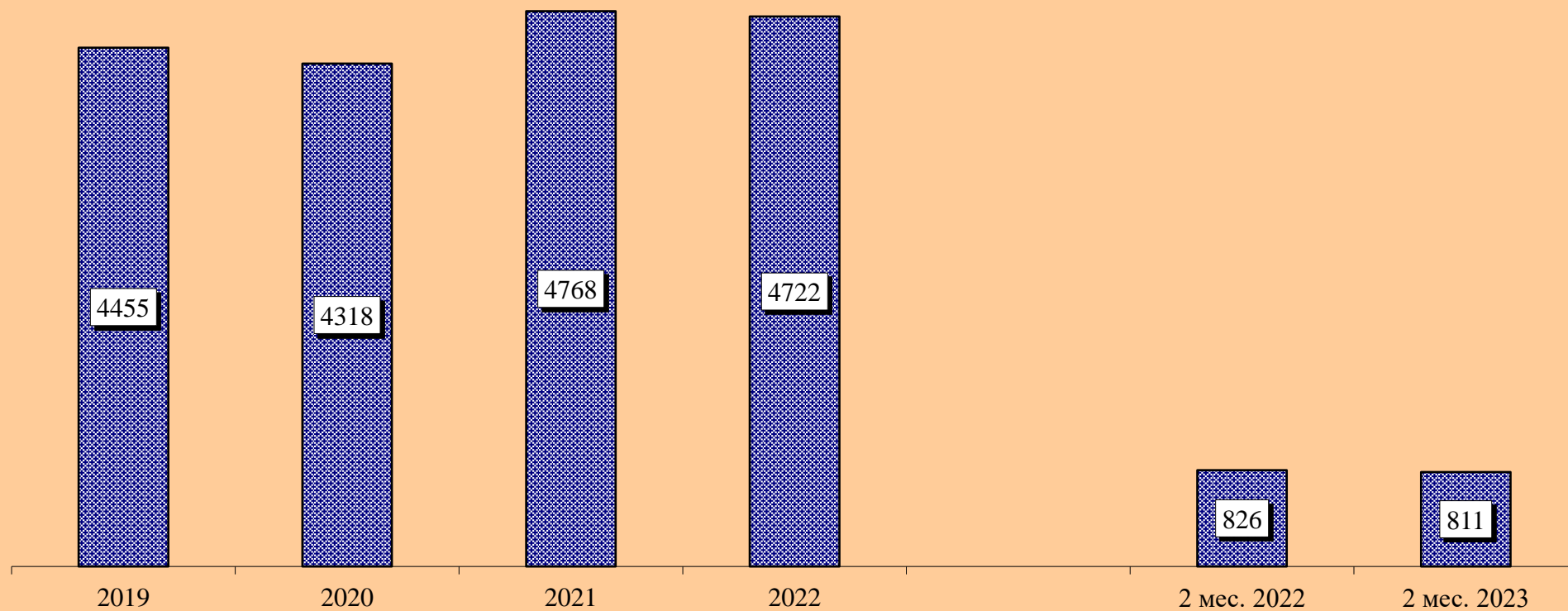
Преступления, совершенные в состоянии наркотического опьянения



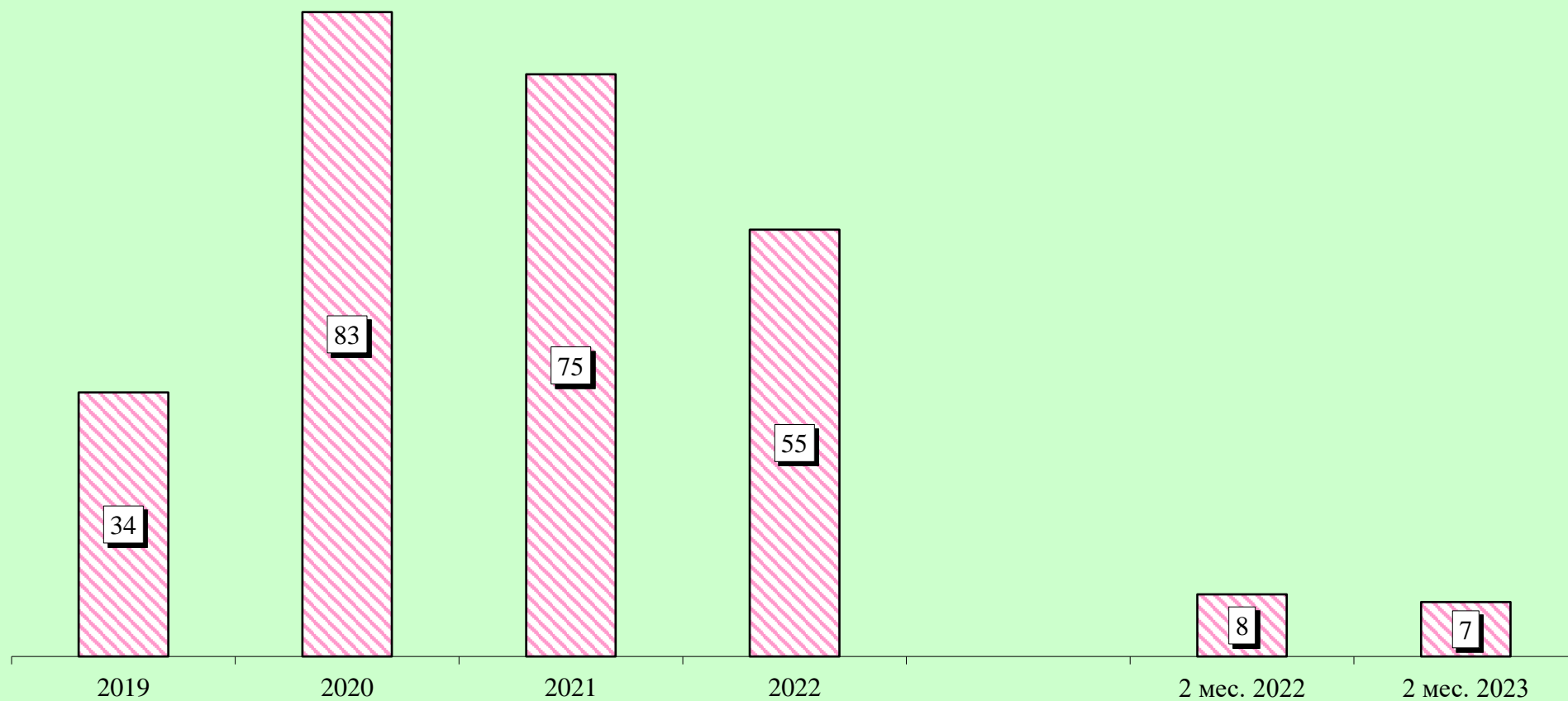
Преступления, совершенные в состоянии алкогольного опьянения



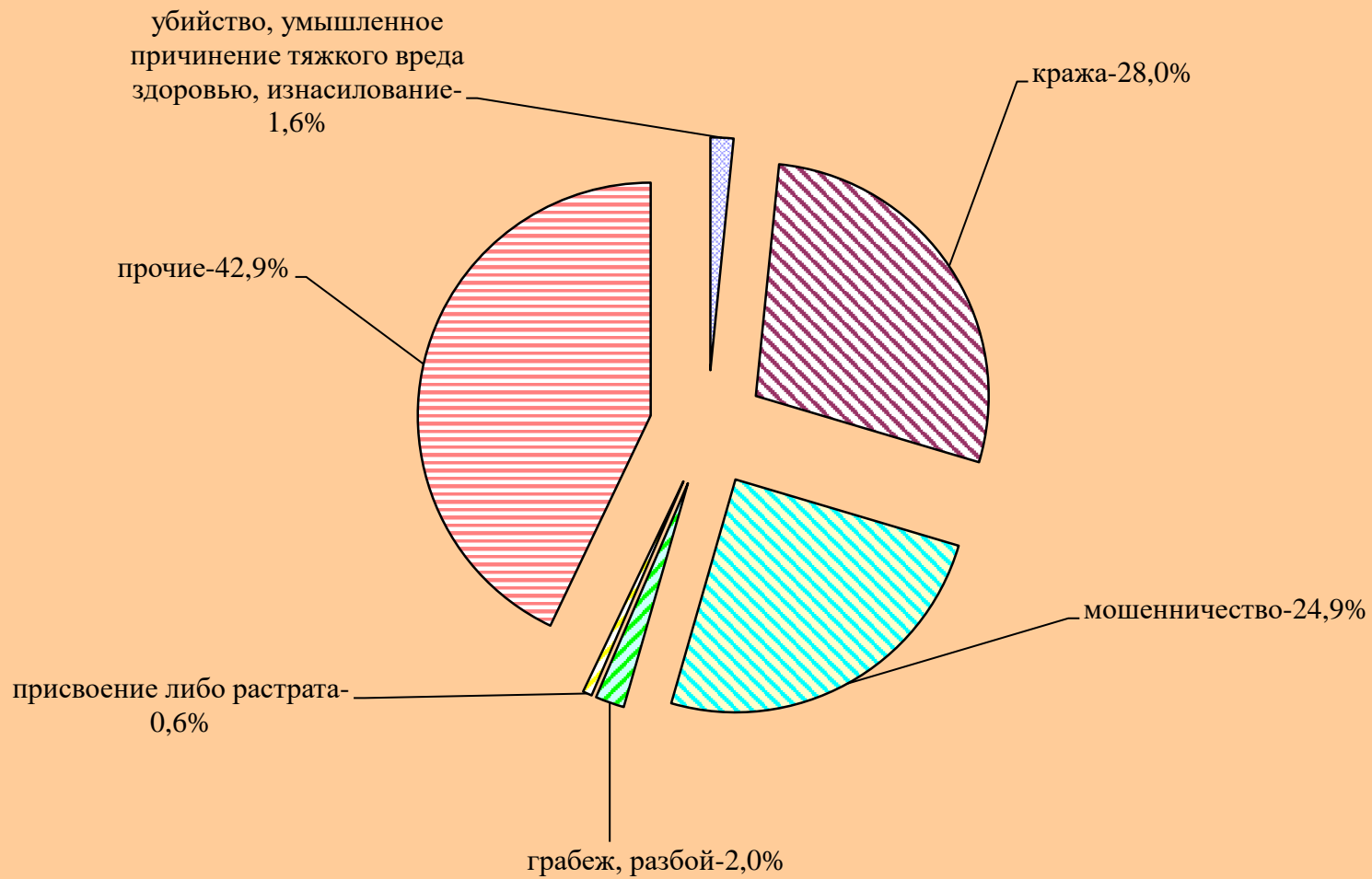
Преступления, совершенные лицами, ранее совершавшими преступления



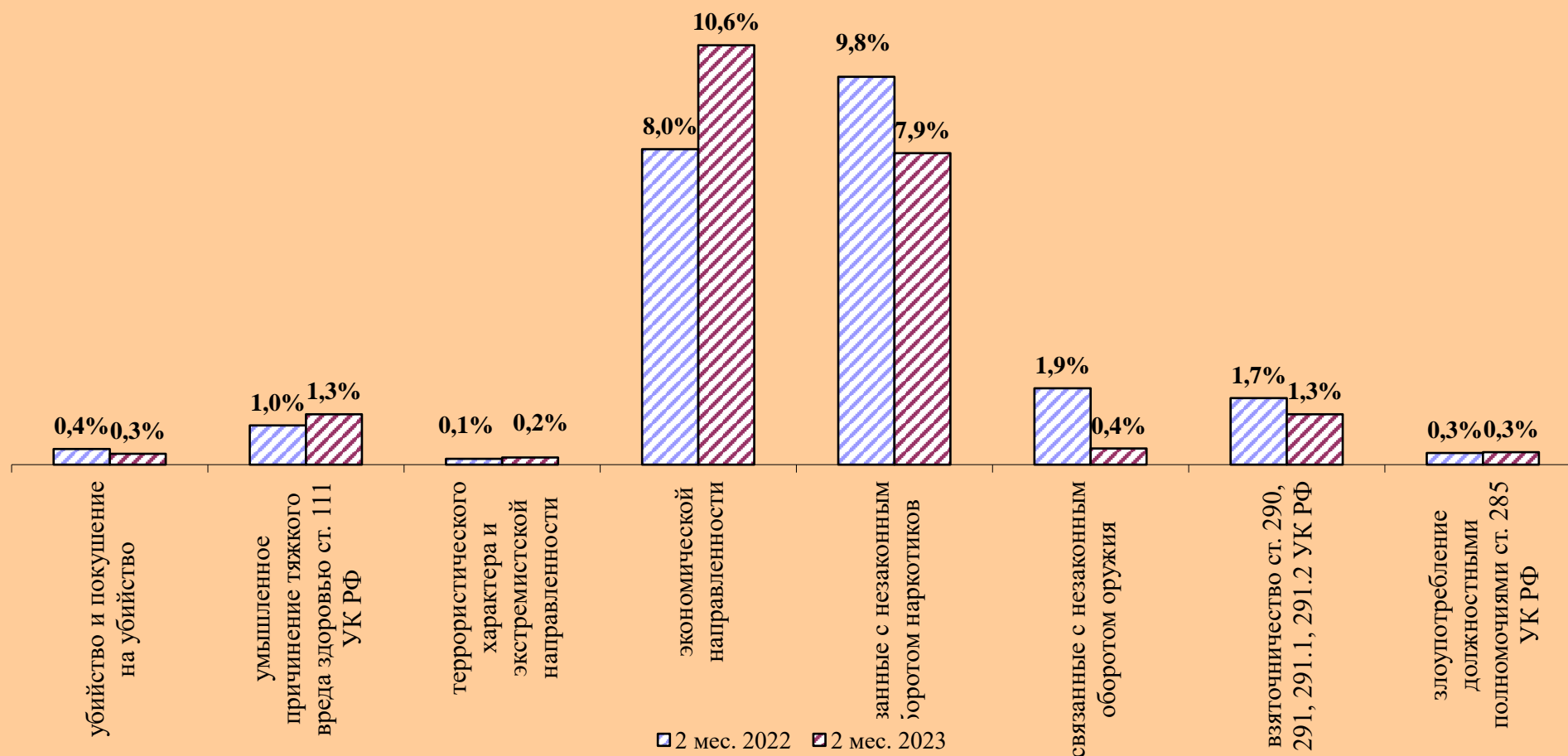
Преступления, совершенные организованной группой или преступным сообществом



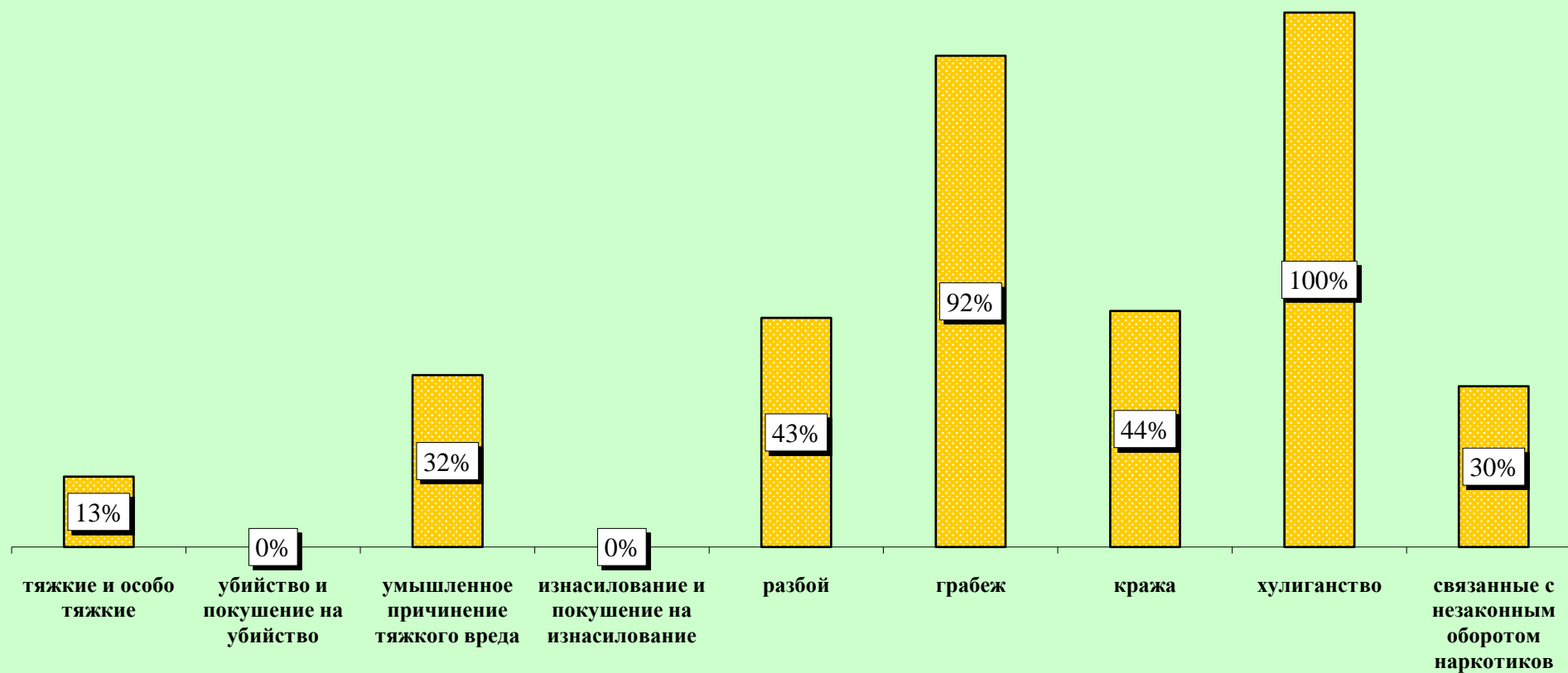
Структура преступности (в %)



Удельный вес отдельных видов преступлений от общего числа зарегистрированных преступлений, %



Удельный вес преступлений, совершенных в общественных местах, от количества зарегистрированных преступлений данного вида, %



Динамика отдельных видов преступлений

